

# 목 차

사업 보고서 .....	1
【대표이사 등의 확인】 .....	2
I. 회사의 개요 .....	3
1. 회사의 개요 .....	3
2. 회사의 연혁 .....	5
3. 자본금 변동사항 .....	8
4. 주식의 총수 등 .....	9
5. 정관에 관한 사항 .....	10
II. 사업의 내용 .....	15
1. 사업의 개요 .....	15
2. 주요 제품 및 서비스 .....	15
3. 원재료 및 생산설비 .....	16
4. 매출 및 수주상황 .....	17
5. 위험관리 및 파생거래 .....	19
6. 주요계약 및 연구개발활동 .....	20
7. 기타 참고사항 .....	21
III. 재무에 관한 사항 .....	29
1. 요약재무정보 .....	29
2. 연결재무제표 .....	31
2-1. 연결 재무상태표 .....	31
2-2. 연결 포괄손익계산서 .....	33
2-3. 연결 자본변동표 .....	34
2-4. 연결 현금흐름표 .....	35
3. 연결재무제표 주식 .....	38
4. 재무제표 .....	133
4-1. 재무상태표 .....	133
4-2. 포괄손익계산서 .....	134
4-3. 자본변동표 .....	135
4-4. 현금흐름표 .....	136
5. 재무제표 주식 .....	138
6. 배당에 관한 사항 .....	220
7. 증권의 발행을 통한 자금조달에 관한 사항 .....	222
7-1. 증권의 발행을 통한 자금조달 실적 .....	222
7-2. 증권의 발행을 통해 조달된 자금의 사용실적 .....	224
8. 기타 재무에 관한 사항 .....	224
IV. 이사의 경영진단 및 분석의견 .....	232
V. 회계감사인의 감사의견 등 .....	237
1. 외부감사에 관한 사항 .....	237
2. 내부통제에 관한 사항 .....	239
VI. 이사회 등 회사의 기관에 관한 사항 .....	240
1. 이사회에 관한 사항 .....	240
2. 감사제도에 관한 사항 .....	244
3. 주주총회 등에 관한 사항 .....	248
VII. 주주에 관한 사항 .....	252
VIII. 임원 및 직원 등에 관한 사항 .....	255

1. 임원 및 직원 등의 현황.....	255
2. 임원의 보수 등 .....	258
IX. 계열회사 등에 관한 사항.....	263
X. 대주주 등과의 거래내용.....	265
XI. 그 밖에 투자자 보호를 위하여 필요한 사항.....	267
1. 공시내용 진행 및 변경사항 .....	267
2. 우발부채 등에 관한 사항 .....	267
3. 제재 등과 관련된 사항.....	268
4. 작성기준일 이후 발생한 주요사항 등 기타사항 .....	269
XII. 상세표.....	270
1. 연결대상 종속회사 현황(상세).....	270
2. 계열회사 현황(상세).....	271
3. 타법인출자 현황(상세).....	272
【전문가의 확인】 .....	273
1. 전문가의 확인.....	273
2. 전문가와의 이해관계 .....	273

# 사업보고서

(제 24 기)

사업연도 2023년 01월 01일 부터  
2023년 12월 31일 까지

금융위원회

한국거래소 귀중

2024년 3월 20일

제출대상법인 유형 :

주권상장법인

면제사유발생 :

해당사항 없음

회 사 명 :

(주)아이마켓코리아

대 표 이 사 :

남 인 봉

본 점 소 재 지 :

서울특별시 강남구 삼성로 512, 16층(삼성동, 삼성동빌딩)

(전 화) 02-3708-5678

(홈페이지) <http://www.imarketkorea.com>

작 성 책 임 자 :

(직 책) 경영지원실 부사장 (성 명) 김 학 재

(전 화) 02-3708-5678

## 【 대표이사 등의 확인 】


### 확 인 서


우리는 당사의 대표이사 및 신고업무담당이사로서 본 공시서류의 기재내용에 대해 상당한 주의를 다하여 직접 확인·검토한 결과, 중요한 기재사항의 기재 또는 표시의 누락이나 허위의 기재 또는 표시가 없고, 이 공시서류에 표시된 기재 또는 표시사항을 이용하는 자의 중대한 오해를 유발하는 내용이 기재 또는 표시되지 아니하였음을 확인합니다.

또한, 당사는 「주식회사 등의 외부감사에 관한 법률」 제8조의 규정에 따라 내부회계관리제도를 마련하여 운영하고 있음을 확인합니다.

2024. 3. 20

(주)아이마켓코리아

대표이사 남인봉 

신고업무담당임원 김학재 

# I. 회사의 개요

## 1. 회사의 개요

1. 연결대상 종속회사 개황(연결재무제표를 작성하는 주권상장법인이 사업보고서, 분기·반기보고서를 제출하는 경우에 한함)

연결대상 종속회사 현황(요약)

(단위 : 사)

구분	연결대상회사수				주요 종속회사수
	기초	증가	감소	기말	
상장	-	-	-	-	-
비상장	16	6	1	21	2
합계	16	6	1	21	2

※상세 현황은 '상세표-1. 연결대상 종속회사 현황(상세)' 참조

### 1-1. 연결대상회사의 변동내용

구분	자회사	사유
신규 연결	비투엘물류(주)	지분 취득으로 종속기업 편입
	PGL(YANTAI) Limited	지분 취득으로 종속기업 편입
	PGL LOGISTICS COMPANY LIMITED	지분 취득으로 종속기업 편입
	PGL Poland Sp.zo.o.	지분 취득으로 종속기업 편입
	PT. Premium Global Logistics	지분 취득으로 종속기업 편입
	Premium Global Logistics Germany GmbH	지분 취득으로 종속기업 편입
연결 제외	가디언(주)	청산
	-	-

- 가디언(주)는 2023년 9월 청산완료 하였습니다.
- 비투엘물류(주)는 2023년 10월 신규 지분 취득으로 종속기업으로 편입되었습니다.
- 비투엘물류(주)는 PGL(YANTAI) Limited(지분율 100%), PGL LOGISTICS COMPANY LIMITED(지분율 51%), PGL Poland Sp.zo.o.(지분율 100%), PT. Premium Global Logistics(지분율 70%), Premium Global Logistics Germany GmbH(지분율 100%)를 보유하고 있습니다.

### 1-2. 회사의 법적·상업적 명칭

당사의 국문명칭은 '주식회사 아이마켓코리아'라고 표기하며, 영문으로는 'iMarketKorea Inc.' 로 표기합니다.

### 1-3. 설립일자

당사는 산업재 B2B 전자상거래를 목적으로 2000년 12월 8일 설립되었습니다.

#### 1-4. 본사의 주소, 전화번호, 홈페이지 주소

- ① 주 소 : 서울특별시 강남구 삼성로 512, 16층(삼성동, 삼성동빌딩)
- ② 전화번호 : 02) 3708-5678
- ③ 홈페이지 : <http://www.imarketkorea.com>

#### 1-5. 중소기업 등 해당 여부

중소기업 해당 여부	미해당
벤처기업 해당 여부	미해당
중견기업 해당 여부	해당

- 당사는 중견기업 성장촉진 및 경쟁력 강화에 관한 특별법 제2조에 따른 중견기업에 해당됩니다.

#### 1-6. 주요사업의 내용 및 향후 추진하려는 신규사업

당사는 산업재 B2B 전자상거래 사업을 영위하고 있습니다. 취급 품목인 산업재는 기업 생산 활동에 소요되는 모든 기업 운영 자원 전반이라고 정의할 수 있으며, 주요 품목으로는 소모성자재, 전자재, 원부자재, IT 품목 등이 있습니다. 2023년 말 매출액 기준으로 소모성자재 48%, 전자재 26%, 원부자재 17%, IT 품목 8% 등으로 구성되어 있습니다. 주요 고객사로는 삼성전자(주), 세메스(주), 삼성중공업(주), 삼성전기(주) 등입니다. 자세한 사항은 동 보고서의 'II.사업의 내용'을 참조하시기 바랍니다.

#### 1-7. 신용평가에 관한 사항

##### (1) 신용등급

당사가 최근 3사업년도 중 외부 신용평가 전문기관으로부터 받은 신용평가등급은 다음과 같습니다.

평가일	신용등급	평가회사	비고
2021.04.01	AA-	이크레더블	-
2021.04.07	AA+	나이스디앤비	-
2021.04.12	A	한국기업데이터	-
2021.09.15	AA-	이크레더블	-
2021.09.28	AA+	나이스디앤비	-
2022.04.01	AA-	이크레더블	-
2022.04.07	AA+	나이스디앤비	-
2022.04.15	A	한국기업데이터	-
2022.09.14	AA-	이크레더블	-
2022.10.04	AA+	나이스디앤비	-

2023.04.14	A	한국평가데이터	-
2023.09.05	AA-	이크래더블	-
2023.10.13	AA+	나이스디앤비	-

**(2) 신용등급체계와 해당 신용등급에 부여된 의미**

신용등급	등급의 정의
AAA	최상위의 상거래 신용도를 보유한 수준
AA	우량한 상거래 신용도를 보유하여, 환경변화에 대한 대처능력이 충분한 수준
A	양호한 상거래 신용도를 보유하여, 환경변화에 대한 대처능력이 충분한 수준
BBB	양호한 상거래 신용도가 인정되나, 환경변화에 대한 대처능력은 다소 제한적인 수준
BB	단기적 상거래 신용도가 인정되나, 환경변화에 대한 대처능력은 제한적인 수준
B	단기적 상거래 신용도가 인정되나, 환경변화에 대한 대처능력은 미흡한 수준
CCC	현 시점에서 신용위험 발생가능성이 내포된 수준
CC	현 시점에서 신용위험 발생가능성이 높은 수준
C	현 시점에서 신용위험 발생가능성이 매우 높고 향후 회복가능성도 매우 낮은 수준
D	상거래 불능 및 이에 준하는 상태에 있는 수준

- 상기 신용등급의 정의는 나이스디앤비의 신용평가등급 기준입니다.

**1-8. 회사의 주권상장(또는 등록·지정) 및 특례상장에 관한 사항**

주권상장 (또는 등록·지정)현황	주권상장 (또는 등록·지정)일자	특례상장 유형
유가증권시장 상장	2010년 07월 30일	해당사항 없음

**2. 회사의 연혁**

가. 산업재 B2B 전자상거래업  
(회사명: (주)아이마켓코리아 외 8개사)

**(1) 회사의 본점소재지 및 그 변경**

당사의 본점소재지는 서울시 강남구 삼성로 512, 16층 입니다.  
공시대상 기간 중 본점소재지의 변경 사항은 없습니다.

**(2) 경영진 및 감사의 중요한 변동**

변동일자	주총종류	선임		임기만료 또는 해임
		신규	재선임	
2018년 03월 29일	정기주총	-	김정호 기타비상무이사	-

2018년 11월 30일	-	-	-	이상규 사내이사
2019년 03월 27일	정기주총	남인봉 사내이사 김학재 사내이사	김성균 사외이사 민순홍 사외이사	-
2019년 03월 29일	-	-	-	김규일 사내이사
2020년 03월 26일	정기주총	김주형 사외이사	이기형 사내이사 강동화 기타비상무이사	류재준 사외이사
2021년 03월 30일	정기주총	-	김정호 기타비상무이사	-
2021년 12월 10일	-	-	-	김정호 기타비상무이사
2022년 03월 30일	정기주총	남상환 사외이사 전병준 사외이사	남인봉 사내이사 김학재 사내이사	-
2022년 09월 01일	-	-	-	강동화 기타비상무이사
2023년 03월 30일	정기주총	-	이기형 사내이사 김주형 사외이사	-

(주1) 2019년 3월 27일 남인봉 대표이사가 선임되었습니다.

### (3) 최대주주의 변동 및 상호의 변경

2011. 12 (주)인터파크로 최대주주 변경  
 2015. 03 (주)인터파크에서 (주)인터파크홀딩스로 상호변경  
 2020. 07 (주)인터파크홀딩스는 (주)인터파크를 흡수합병하였으며,  
 (주)인터파크홀딩스에서 (주)인터파크로 상호변경  
 2022. 04 (주)인터파크에서 (주)그래디언트로 상호변경

### (4) 회사의 업종 또는 주된 사업의 변화

2018. 11 (주)인터파크아이마켓 합병 (존속회사 : (주)아이마켓코리아)  
 2022. 03 (주)밸류포인트 지분 인수 (자기주식을 제외한 실질지분을 100%)  
 2022. 04 아이엠테크놀로지(주)(구.이티컴퍼지트(주)) 지분 인수 (지분을 80%)  
 2022. 04 iMarketEurope Kft. 신규 출자 (지분을 100%)  
 2023. 10 비투엘물류(주) 지분 인수 (지분을 70%)

### (5) 그 밖에 경영활동과 관련된 중요한 사항의 발생내용

[사업자 선정]

2018. 03 해피콜 구매대행사로 선정  
 2018. 06 도드람푸드 구매대행사로 선정  
 2018. 11 롯데칠성음료(주) 구매대행사로 선정  
 2018. 11 현대일렉트릭앤에너지시스템(주) 구매대행사로 선정  
 2019. 12 송원산업(주) 구매대행사로 선정  
 2019. 12 효성전기(주) 구매대행사로 선정  
 2020. 05 (주)동화엔텍 구매대행사로 선정  
 2020. 12 BAT코리아 구매대행사로 선정  
 2021. 03 (주)에코프로지이엠 구매대행사로 선정  
 2021. 03 (주)씨젠 구매대행사로 선정



2021. 07 (주)삼표산업, (주)삼표시멘트, (주)에스피네이처 구매대행사로 선정  
 2021. 08 (주)신세계푸드 구매대행사로 선정  
 2022. 08 해비치호텔앤드리조트(주) 구매대행사로 선정  
 2022. 09 (주)세코닉스 구매대행사로 선정  
 2023. 03 삼우(주) 구매대행사로 선정  
 2023. 03 에이치그린파워(주) 구매대행사로 선정  
 2023. 09 삼박엘에프티(주) 구매대행사로 선정  
 2023. 10 코웨이(주) 구매대행사로 선정

[수상 내역]

2011. 12 2억불 수출의탑 수상  
 2012. 12 3억불 수출의탑 수상  
 2014. 12 4억불 수출의탑 수상  
 2018. 09 노사문화우수기업 선정  
 2019. 11 노사문화대상 국무총리상 수상

**나. 의약품 및 의료용품 도매업**  
 (회사명: (주)안연케어(주요종속회사))

(1) 회사의 본점소재지 및 그 변경

2012. 11 서울 서대문구 연희로 135로  
 2017. 09 서울 서대문구 경기대로 48, 5층 으로 이전  
 2018. 02 서울 서대문구 통일로 135, 10층 으로 이전  
 2022. 03 서울 중구 통일로 10, 13층으로 이전

(2) 경영진의 중요한 변동

변동일자	주총종류	선임		임기만료 또는 해임
		신규	재선임	
2018년 03월 23일	정기주총	-	조민준 사내이사 홍준호 사내이사 남인봉 감사	-
2018년 11월 30일	-	-	-	이상규 사내이사
2019년 03월 22일	정기주총	우현수 사내이사	-	-
2020년 03월 18일	정기주총	-	민유태 사내이사 홍순훈 감사	-
2020년 09월 01일	임시주총	이창호 사내이사	-	권규삼 사내이사
2021년 01월 01일	-	홍준호 대표이사	-	조민준 사내이사
2021년 03월 15일	임시주총	남인봉 사내이사	-	홍준호 사내이사 남인봉 감사
2021년 03월 26일	정기주총	김학재 감사	-	-
2021년 06월 08일	임시주총	장민규 기타비상무이사	-	-
2022년 03월 29일	정기주총	김학재 기타비상무이사 김인철 감사	-	우현수 사내이사 김학재 감사

2023년 03월22일	정기주총	남궁기 기타비상무이사 민지홍 감사	-	민유태 사내이사 홍순훈 감사
2023년 09월01일	임시주총	이상화 사내이사	-	이창호 사내이사
2023년 12월19일	임시주총	신승준 감사	-	김인철 감사

(주1) 2021년 3월 15일 남인봉 대표이사가 선임되었습니다.

### (3) 최대주주의 변동

2014. 03 (주)아이마켓코리아로 최대주주 변경(지분율 51%)

### (4) 상호변경

2012. 08 (주)제중상사에서 (주)안연케어로 상호 변경

### (5) 회사의 업종 또는 주된 사업의 변화

2015. 08 목적사업에 전자상거래업 추가

### (6) 그 밖에 경영활동과 관련된 중요한 사항의 발생내용

[사업자 선정]

- 2020. 01 이화의료원과 진료재료 공급계약 체결
- 2020. 03 용인세브란스병원과 의약품 공급계약 체결
- 2020. 04 중앙대학교병원과 의약품 공급계약 체결
- 2020. 04 연세대학교 산하 3개 병원과 의약품 공급계약 체결
- 2020. 11 연세대학교 산하 3개 병원과 의약품 공급계약 체결
- 2021. 02 의정부을지대병원과 의약품 공급계약 체결
- 2021. 03 용인세브란스병원과 의약품 공급계약 체결
- 2021. 05 연세대학교 산하 4개 병원과 의약품 공급계약 체결
- 2022. 03 중앙대학교 광명병원과 의약품 공급계약 체결
- 2022. 05 연세대학교 산하 4개 병원과 의약품 공급계약 체결
- 2022. 06 대전을지대병원과 의약품 공급계약 체결
- 2022. 07 서울아산병원과 의약품 공급계약 체결
- 2022. 10 중앙대학교병원(서울/광명)과 의약품 공급계약 체결
- 2023. 04 용인세브란스병원과 의약품 공급계약 체결
- 2023. 07 서울아산병원과 의약품 공급계약 체결

## 3. 자본금 변동사항

### 가. 자본금 변동추이

(단위 : 원, 주)

종류	구분	제24기 (2023년말)	제23기 (2022년말)	제22기 (2021년말)	제21기 (2020년말)	제20기 (2019년말)
----	----	------------------	------------------	------------------	------------------	------------------

보통주	발행주식총수	33,428,840	33,428,840	33,428,840	35,393,340	35,943,340
	액면금액	500	500	500	500	500
	자본금	18,166,670,000	18,166,670,000	18,166,670,000	18,166,670,000	18,166,670,000
우선주	발행주식총수	-	-	-	-	-
	액면금액	-	-	-	-	-
	자본금	-	-	-	-	-
기타	발행주식총수	-	-	-	-	-
	액면금액	-	-	-	-	-
	자본금	-	-	-	-	-
합계	자본금	18,166,670,000	18,166,670,000	18,166,670,000	18,166,670,000	18,166,670,000

(주1) 2020년 7월 3일 자기주식 550,000주를 소각 완료하였습니다.

(주2) 2021년 2월 16일 자기주식 1,964,500주를 소각 완료하였습니다.

## 4. 주식의 총수 등

### 가. 주식의 총수 현황

(기준일 : 2023년 12월 31일 )

(단위 : 주)

구 분	주식의 종류			비고	
	보통주	우선주	합계		
I. 발행할 주식의 총수	-	-	80,000,000	주식의 종류에 관계없이 80,000,000주	
II. 현재까지 발행한 주식의 총수	36,333,340	-	36,333,340	-	
III. 현재까지 감소한 주식의 총수	2,904,500	-	2,904,500	-	
1. 감자	-	-	-	-	
	2. 이익소각	2,904,500	-	2,904,500	-
	3. 상환주식의 상환	-	-	-	-
	4. 기타	-	-	-	-
IV. 발행주식의 총수 (II-III)	33,428,840	-	33,428,840	-	
V. 자기주식수	1,964,500	-	1,964,500	-	
VI. 유통주식수 (IV-V)	31,464,340	-	31,464,340	-	

(주1) 자기주식 전부에 관하여, 2023년 5월 12일 교환사채를 발행하였습니다.

자세한 사항은 2023.5.10. 자 주요사항보고서(교환사채권발행결정),  
주요사항보고서(자기주식처분결정)을 참조하여 주시기 바랍니다.

### 나. 자기주식

당사는 2004년 12월 28일 이사회결의에 의거 주식매수선택권 행사에 대비하기 위하여 삼성 종합화학으로부터 자기주식 61,000주(취득원가:1,024,800천원)를 취득하였습니다. 2005년 12월 2일 주식매수선택권 행사에 따라 자기주식 60,000주를 교부하여 1,000주의 자기주식(취득원가:16,800천원)을 보유하였고 2010년 4월 액면분할로인해 자기주식이 10,000주가 되었습니다. 당사는 2014년 11월, 2015년 11월, 2016년 11월, 2018년 7월, 2019년 2월 다

셋 차례 자기주식취득 신탁계약을 체결하여 각각 자기주식 365,333주(취득원가 :9,960,764천원), 371,882주(취득원가:9,967,586천원), 437,785주(취득원가:4,978,053천원), 711,977주(취득원가:4,996,728천원), 1,484,346주(취득원가:14,991,660천원)를 매수 하였습니다. 또한 2020년 3월 19일 자기주식취득 신탁계약(계약금액 10,000,000천원)을 신규로 체결하여 1,097,677주를 추가 매수완료 하였습니다. 2020년 7월, 2021년 2월 두 차례 각각 자기주식 550,000주, 1,964,500주를 소각하여, 2023년 12월 31일 현재 총 1,964,500주(5.88%)의 자기주식을 보유 중입니다.

### (1) 자기주식 취득 및 처분 현황

(기준일 : 2023년 12월 31일 )

(단위 : 주)

취득방법	주식의 종류	기초수량	변동 수량			기말수량	비고	
			취득(+)	처분(-)	소각(-)			
배당 가능 이익 범위 이내 취득	장내 직접 취득	보통주	-	-	-	-	-	
		우선주	-	-	-	-	-	
	장외 직접 취득	보통주	-	-	-	-	-	
		우선주	-	-	-	-	-	
	공개매수	보통주	-	-	-	-	-	
		우선주	-	-	-	-	-	
	소계(a)	보통주	-	-	-	-	-	
		우선주	-	-	-	-	-	
	신탁 계약에 의한 취득	수탁자 보유물량	보통주	-	-	-	-	-
			우선주	-	-	-	-	-
		현물보유물량	보통주	1,954,500	-	-	-	1,954,500
			우선주	-	-	-	-	-
		소계(b)	보통주	1,954,500	-	-	-	1,954,500
			우선주	-	-	-	-	-
기타 취득(c)		보통주	10,000	-	-	-	10,000	
		우선주	-	-	-	-	-	
총 계(a+b+c)		보통주	1,964,500	-	-	-	1,964,500	
		우선주	-	-	-	-	-	

### (2) 자기주식 신탁계약 체결 · 해지 이행현황

(기준일 : 2023년 12월 31일 )

(단위 : 백만원, %, 회)

구 분	계약기간		계약금액 (A)	취득금액 (B)	이행률 (B/A)	매매방향 변경		결과 보고일
	시작일	종료일				횟수	일자	
신탁 체결	2019년 02월 12일	2020년 02월 11일	15,000	14,992	99.94	-	-	2020년 02월 11일
신탁 체결	2020년 03월 19일	2021년 03월 18일	10,000	9,981	99.81	-	-	2021년 03월 18일

## 5. 정관에 관한 사항

당사 정관의 최근 개정일은 2022년 3월 30일이며, 제22기 정기주주총회에서 정관 일부 변경 안건이 승인되었습니다.

가. 정관 변경 이력

정관변경일	해당주총명	주요변경사항	변경이유
2021년 03월 30일	제21기 정기주주총회	정관 내 분기배당 조항 추가	분기배당 조항 추가
2022년 03월 30일	제22기 정기주주총회	정관 내 목적사업 조항 추가	목적사업 추가

나. 사업목적 현황

구분	사업목적	사업영위 여부
1	인터넷 유통업 및 동대행업	영위
2	인터넷 경매업 및 동대행업	영위
3	인터넷 광고업 및 동대행업	영위
4	인터넷 비즈니스모델 개발 컨설팅	미영위
5	기타 인터넷 및 이비즈니스 관련사업	영위
6	웹호스팅 서비스업	미영위
7	솔루션 알선 및 판매업	미영위
8	수출입업 및 동대행업	영위
9	해륙물품 및 공산품의 판매업 및 동대행업	영위
10	건설기자재 생산판매업	영위
11	부동산업 및 부동산임대업	영위
12	기술도입의 알선 및 판매업	영위
13	정보의 처리, 제공 및 판매업	영위
14	일반도매 및 종합소매업	영위
15	창고 및 물류업	영위
16	구매 컨설팅	영위
17	의료기기, 의료장비, 의약품 기타 의료관련용품의 구매, 도소매 판매, 무역업 및 전자상거래업	영위
18	문화, 예술, 스포츠 행사 관련 티켓에매 및 판매대행업	영위
19	도서, 서적, 문구, 전자서적의 제조, 출판, 공급, 판매업	영위
20	일반여행업	미영위
21	건설업	영위
22	농·수·축산 가공, 판매 및 무역업	미영위
23	석유, 천연가스 등 국내외 자원개발, 판매 및 무역업	미영위
24	금융리스업	미영위
25	전기 및 전기통신 공사업	영위
26	기계설비 공사업	영위
27	의료 및 의약정보 제공서비스업	미영위
28	병원 및 약국 경영상 필요한 전산개발, 경영연구, 경영지도, 의료인력, 수급 및 청소, 세탁, 급식 등 용역사업	미영위
29	화장품 도소매업	미영위
30	개원의 컨설팅 금융서비스업	미영위

31	의료기기 장비대여 및 운영서비스업	미영위
32	의료관련 물류사업, 제3자 물류사업, 창고임대업	미영위
33	의약품, 생명공학기술의 연구 및 개발업	미영위
34	의약품, 의료기기의 제조 및 유통업	미영위
35	생명공학기술 관련 용역제공 및 소재, 제품의 생산 판매업	미영위
36	프랜차이즈업	미영위
37	전기자동차 관련 충전 인프라 운영 관제서비스업	영위
38	전기자동차 및 관련 충전 제품의 제조, 판매, 렌탈 및 유지관리 서비스업	영위
39	전기자동차 충전서비스업	영위
40	위 각호의 사업수행에 필요한 부대업무, 관련된 사업일체 및 투자	영위

#### 다. 사업목적 변경 내용

구분	변경일	사업목적	
		변경 전	변경 후
추가	2022년 03월 30일	-	전기자동차 관련 충전 인프라 운영 관제서비스업
추가	2022년 03월 30일	-	전기자동차 및 관련 충전 제품의 제조, 판매, 렌탈 및 유지관리 서비스업
추가	2022년 03월 30일	-	전기자동차 충전서비스업

#### - 변경 사유

정부의 친환경 기조 및 전기자동차의 급증에 따라 당사는 기존 MRO사업의 고객사 네트워크를 중심으로 전기자동차 충전 사업 및 그와 관련된 사업을 신규사업으로 영위하고자 사업목적에 추가하였습니다. 1)전기자동차 충전서비스업을 기반으로, 2)충전 인프라 운영 관제서비스, 3)충전 제품의 제조, 판매, 렌탈 및 유지관리 서비스업 등 국내 전기자동차 사업과 관련한 밸류체인을 확장하며 신사업의 범위를 확대, 사업 영향력을 넓히고자 합니다. 특히, 전기자동차 충전서비스업의 핵심인 충전기 개발을 통해 원가절감을 통한 사업성 강화 및 충전기 수급 안정화를 목표로 하며, 이는 당사의 주된 사업인 기업간 MRO 유통 역량을 통해 쌓은 최적화된 네트워크를 통해 직접적인 부가수의 창출사업으로 자리매김 할 수 있을것으로 기대하고 있습니다.

#### (1) 전기자동차 관련 충전 인프라 운영, 관제서비스업

##### (1-1) 변경 취지 및 목적, 필요성

당사는 국내 전기자동차 충전서비스업의 밸류체인인 인프라 운영과 관제서비스업까지 서비스 범위를 확대함으로써 신사업의 범위를 확대하고 사업 영향력과 안정성을 높이고자 합니다. 당사의 주된 사업에서 기업간 IT 관련 유통 및 서비스 제공을 통해 쌓은 수년간의 IT 역량을 기반으로 신사업에 대한 영향력과 안정성을 높일 수 있습니다.

##### (1-2) 사업목적 변경 제안 주체

사업목적 변경 제안 주체는 이사회입니다.

### (1-3) 해당 사업목적 변경이 회사의 주된 사업에 미치는 영향 등

당사의 주된 사업인 산업재 B2B 전자상거래 사업에 미치는 인프라 및 관제서비스업에 대한 초기 영향력은 미미한 수준입니다. 다만 향후 충전 인프라의 확장 및 유관기관과의 협력 확대를 통해 주된 사업 내 IT사업 영역이 성장하는 계기가 될 수 있습니다.

### (2) 전기자동차 및 관련 충전 제품의 제조, 판매, 렌탈 및 유지관리 서비스업

#### (2-1) 변경 취지 및 목적, 필요성

당사는 전기자동차 관련 제품 판매를 통해, 주된 신사업인 충전 인프라 운영사업을 안정적으로 이끌고 그에 수반된 부가 사업을 확대하고자 합니다. 전기자동차 충전서비스업의 핵심인 충전기 개발을 통해 원가절감을 통한 사업성 강화 및 충전기 공급 안정화를 목표로하며, 당사 충전사업의 차별적 강점으로 성장시키고자 합니다. 또한, 해당 사업은 충전시장 성장과 더불어 직접적인 매출 확보를 통해 1차적 수익화가 가능한 영역임에 따라, 당사의 주된 사업인 기업간 MRO 유통 역량을 통해 쌓은 최적화된 네트워크를 통해 직접적인 부가수익 창출사업으로 자리매김 할 수 있습니다.

#### (2-2) 사업목적 변경 제안 주체

사업목적 변경 제안 주체는 이사회입니다.

### (2-3) 해당 사업목적 변경이 회사의 주된 사업에 미치는 영향 등

당사의 주된 사업인 산업재 B2B 전자상거래 사업은 충전 제품의 판매 및 사업 규모에 따라 영향력이 달라질 것입니다. 충전시장 확대로 충전기 및 부가제품 판매가 증대되면 B2B 전자상거래 상에서 당사 네트워크간 교류가 더욱 활성화되어 주된 사업 입지도 강화될 것입니다.

### (3) 전기자동차 충전서비스업

#### (3-1) 변경 취지 및 목적, 필요성

당사는 기존 MRO 사업의 고객사 중심의 인프라를 기반으로 한 전기차 충전서비스업을 통해 당사의 강점을 살린 성장 사업으로 발전시키고자 합니다. '21년도 시행된 환경친화적 자동차 개발 및 보급촉진 법률에 따른 주차시설 내 충전인프라 2% 구축 규제 등으로 친환경자동차가 급증함에 따라 당사의 고객사 인프라 네트워크를 중심으로 미래 성장 시장에서 새로운 성장동력이 될 것 입니다.

#### (3-2) 사업목적 변경 제안 주체

사업목적 변경 제안 주체는 이사회입니다.

### (3-3) 해당 사업목적 변경이 회사의 주된 사업에 미치는 영향 등

당사의 주된 사업인 산업재 B2B 전자상거래 사업이 기업이 필요로하는 유무형의 제품과 서

비스를 포함한 토탈 솔루션 제공자로서의 역할로 지속 확대됨에 따라 전기자동차 충전서비스는 사업 확대의 일부분으로 기업 비전과 성장가치를 실현시키기 위한 중요한 기재가 될 것입니다.



## II. 사업의 내용

### 1. 사업의 개요

당사는 구매 전문성과 프로세스 효율화를 통해 고객의 시간과 비용을 절감해주는 B2B 구매서비스 기업입니다. MRO 구매대행 사업을 기반으로 IT, 전자재 등 다양한 전문 유통 사업과 헬스케어 분야로 진출하면서 산업 전 분야로 사업을 확대하고 있습니다.

당사는 2023년 기준으로 연결기준 매출 3,425,596백만원을 기록하였고, 당사의 사업부문은 크게 산업재 B2B 전자상거래업과 의약품 및 의료용품 도매업으로 구성되며, 수출 및 내수 실적은 다음과 같습니다.

<매출 실적 요약표>

(기준일 : 2023년 12월 31일)

(단위 : 백만원)

부문		제24기
산업재 B2B 전자상거래업	수출	552,385
	내수	2,190,840
의약품 및 의료용품 도매업	수출	-
	내수	661,342
기타	수출	10,123
	내수	46,249
단순합계	수출	562,508
	내수	2,898,430
연결조정효과		-35,342
합계		3,425,596

당사는 수출에 따른 외화의 수입과 지출에 따른 환리스크를 관리하기 위하여, 외환관리지침을 제정하고 관리부서를 지정하여 운영하고 있으며, 국내외 환율 변동 상황을 예의주시하면서 관리하고 있습니다.

본 사업의 개요에 요약된 내용의 세부사항 및 포함되지 않은 내용 등은 II. 사업의 내용 2. 주요 제품 및 서비스 부터 7. 기타 참고사항 을 참조하시기 바랍니다.

### 2. 주요 제품 및 서비스

#### 가. 사업부문별 주요 제품 및 서비스

##### 1) 산업재 B2B 전자상거래업

제품 생산에 필요한 소모성자재를 비롯한 원부자재, 전자재, IT 제품 등이 주요상품이며, 대

표품목으로 자동화설비, 기계부품, 철근, 사무용품, 사무용가구, 서버 등이 있습니다.

## 2) 의약품 및 의료용품 도매업

병원에 납품하는 전문의약품과 의료소모품이 주요 상품입니다.

### 나. 주요 상품 등의 현황

#### ① 매출금액

(단위 : 백만원)

사업부문	회사명	매출형태	제24기		제23기		제22기	
			금액	비율	금액	비율	금액	비율
산업재 B2B 전자상거래업	(주)아이마켓코리아	상품매출	2,407,220	70.27%	2,664,302	74.25%	2,340,615	74.72%
		용역매출	15,321	0.45%	14,689	0.41%	12,858	0.41%
	(주)큐브릿지	상품매출	58,380	1.70%	65,522	1.83%	69,018	2.20%
		용역매출	2,011	0.06%	2,272	0.06%	2,494	0.08%
	iMarketVietnam co.,Ltd.	상품매출	115,208	3.36%	155,644	4.34%	121,188	3.87%
		용역매출	4,409	0.13%	1,748	0.05%	1,084	0.03%
	(주)아이아이씨컴퍼니	상품매출	57,242	1.67%	41,826	1.17%	29,431	0.94%
	(주)아이로지스틱스	상품매출	1	0.00%	-	-	0	0.00%
		제품매출	-	0.00%	-	-	154	0.00%
		용역매출	13,318	0.39%	13,568	0.38%	23,836	0.76%
	iMarketAmerica Inc.	상품매출	13,693	0.40%	12,936	0.36%	10,422	0.33%
	iMarketXian Inc.	상품매출	12,813	0.37%	16,463	0.46%	13,313	0.42%
	iMarketFocus Inc.	상품매출	27,397	0.80%	30,061	0.84%	21,917	0.70%
iMarketEurope Kft.	상품매출	16,210	0.47%	848	0.02%	-	-	
의약품 및 의료용품 도매업	(주)안연케어	상품매출	654,827	19.12%	554,757	15.46%	490,125	15.65%
		용역매출	6,435	0.19%	6,489	0.18%	6,148	0.20%
	가디언(주)	상품매출	79	0.00%	21,787	0.61%	24,414	0.78%
		용역매출	-	-	-	-	76	0.00%
기타	데일리 넥스트 웨이브 바이오 헬스케어 펀드	매출	-	-	-	-	-	-
	(주)밸류포인트	상품매출	4	0.00%	3	0.00%	-	-
		제품매출	32,797	0.96%	22,817	0.64%	-	-
	아이엠테크놀로지(주)	상품매출	1,253	0.04%	166	0.00%	-	-
		제품매출	572	0.02%	530	0.01%	-	-
비투엘물류(주)	용역매출	21,746	0.63%	-	-	-	-	
단순합계			3,460,938	101.03%	3,626,428	101.07%	3,167,095	101.10%
연결조정효과			-35,342	-1.03%	-38,253	-1.07%	-34,603	-1.10%
합계			3,425,596	100.00%	3,588,175	100.00%	3,132,492	100.00%

(주1) (주)아이아이씨컴퍼니, (주)밸류포인트, 비투엘물류(주)의 매출은 연결 기준입니다.

(주2) 가디언(주)는 2023년 9월 청산완료 하였습니다.

(주3) 비투엘물류(주)는 2023년 10월 신규 지분 취득으로 종속기업으로 편입되었습니다.

## 3. 원재료 및 생산설비

해당사항 없습니다.

## 4. 매출 및 수주상황

### 가. 매출실적

(단위 : 백만원)

사업부문	회사명	매출유형	품목	제24기		제23기		제22기		
				금액	비율	금액	비율	금액	비율	
산업재 B2B 전자상거래업	(주)아이마켓코리아	상품매출 용역매출	자동화기기, 설비기기, 소모성자재, 철근, 사무용가구, 스토리지, 서버, 소프트웨어 등	수출	343,026	10.01%	455,851	12.70%	430,449	13.74%
				내수	2,079,515	60.71%	2,223,140	61.96%	1,923,025	61.39%
				계	2,422,541	70.72%	2,678,991	74.66%	2,353,474	75.13%
	(주)큐브릿지	상품매출 용역매출	전산관련용품, 소프트웨어, 산업기자재, 사무용품 등	수출	-	-	-	-	-	-
				내수	60,391	1.76%	67,794	1.89%	71,512	2.28%
				계	60,391	1.76%	67,794	1.89%	71,512	2.28%
	iMarketVietnam co., Ltd.	상품매출 용역매출	산업자재, 건자재, 원부자재 등	수출	119,618	3.49%	157,392	4.39%	122,272	3.90%
				내수	-	-	-	-	-	-
				계	119,618	3.49%	157,392	4.39%	122,272	3.90%
	(주)아이아이씨컴퍼니	상품매출	의자, 소파, 생활용품 등	수출	19,629	0.57%	18,004	0.50%	11,263	0.36%
				내수	37,614	1.10%	23,822	0.66%	18,168	0.58%
				계	57,242	1.67%	41,826	1.17%	29,431	0.94%
	(주)아이로지스텍스	상품매출 제품매출 용역매출	물류종합대행서비스	수출	-	-	-	-	-	-
				내수	13,320	0.39%	13,568	0.38%	23,990	0.77%
				계	13,320	0.39%	13,568	0.38%	23,990	0.77%
	iMarketAmerica Inc.	상품매출	산업자재, 설비 Spare Parts 등	수출	13,693	0.40%	12,936	0.36%	10,422	0.33%
				내수	-	-	-	-	-	-
				계	13,693	0.40%	12,936	0.36%	10,422	0.33%
	iMarketXian Inc.	상품매출	산업자재, 설비 Spare Parts 등	수출	12,813	0.37%	16,463	0.46%	13,313	0.42%
				내수	-	-	-	-	-	-
				계	12,813	0.37%	16,463	0.46%	13,313	0.42%
	iMarketFocus Inc.	상품매출	산업자재, 원부자재 등	수출	27,397	0.80%	30,061	0.84%	21,917	0.70%
				내수	-	-	-	-	-	-
				계	27,397	0.80%	30,061	0.84%	21,917	0.70%
iMarketEurope Kft.	상품매출	산업자재, 설비 Spare Parts 등	수출	16,210	0.47%	848	0.02%	-	-	
			내수	-	-	-	-	-	-	
			계	16,210	0.47%	848	0.02%	-	-	
의약품 및 의료용품 도매업	(주)안연케어	상품매출 용역매출	의약품 및 의료용품 물류서비스	수출	-	-	-	-	-	-
				내수	661,262	19.30%	561,246	15.64%	496,273	15.84%
				계	661,262	19.30%	561,246	15.64%	496,273	15.84%
	가디언(주)	상품매출 용역매출	의료용품	수출	-	-	-	-	-	-
				내수	79	0.00%	21,787	0.61%	24,491	0.78%
				계	79	0.00%	21,787	0.61%	24,491	0.78%
기타	데일리 넥스트 웨이브 바이오 헬스케어 펀드	매출	기타	수출	-	-	-	-	-	-
				내수	-	-	-	-	-	-
				계	-	-	-	-	-	-
	(주)벨류포인트	상품매출 제품매출	간판 및 광고물 제조	수출	1,371	0.04%	-	-	-	-
				내수	31,431	0.92%	22,821	0.64%	-	-
				계	32,802	0.96%	22,821	0.64%	-	-
아이엠테크놀로지(주)	상품매출	산업용테이프 제조업	수출	-	-	-	-	-	-	

		제품매출		내수	1,825	0.05%	695	0.02%	-	-
				계	1,825	0.05%	695	0.02%	-	-
비투엘물류(주)	용역매출	화물운송 중개 및 대리	수출	8,752	0.26%	-	-	-	-	
			내수	12,993	0.38%	-	-	-	-	
			계	21,746	0.63%	-	-	-	-	
단순합계			수출	562,508	16.42%	691,555	19.27%	609,636	19.46%	
			내수	2,898,430	84.61%	2,934,873	81.79%	2,557,459	81.64%	
			계	3,460,938	101.03%	3,626,428	101.07%	3,167,095	101.10%	
연결조정효과				-35,342	-1.03%	-38,253	-1.07%	-34,603	-1.10%	
합계				3,425,596	100.00%	3,588,175	100.00%	3,132,492	100.00%	

(주1) (주)아이아이씨컴퍼니, (주)밸류포인트, 비투엘물류(주)의 매출은 연결 기준입니다.

(주2) 가디언(주)는 2023년 9월 청산완료 하였습니다.

(주3) 비투엘물류(주)는 2023년 10월 신규 지분 취득으로 종속기업으로 편입되었습니다.

## 나. 판매조직 및 판매경로

### (1) 판매조직

산업재 B2B 전자상거래는 판매가 이루어지기 위해서, 사전에 회사 단위로 계약을 맺어야 하는 특징을 가지고 있습니다. 이에 따라 당사의 판매조직은 법인 단위로 고객을 관리하고 있으며, 고객사 특성 및 업무 흐름에 따라 영업 조직을 운영하고 있습니다.

#### ① 조직 및 인원 구성

당사의 판매조직은 5사업부, 18팀으로 구성되어 있으며, 주요 역할은 신규 고객을 포함하여 전체 고객에 대한 영업 및 관리, 신규 사업 확대를 담당하고 있습니다.

영업본부 하위의 전자계열1, 2사업부는 전자계열1, 2, 3, 4 팀과 해외사업팀, 원자재조달팀, 조선영업팀, IT영업팀으로 구성되어 있으며, 당사 고객사 산업군 중 가장 큰 비중을 차지하는 삼성전자를 포함한 삼성그룹 및 기타 IT 관련 고객사를 주로 담당하고 있습니다.

제조서비스사업부는 전자재영업팀, SP팀으로 구성되어 있으며, 건설업종과 관련한 고객사를 전담하고 있습니다.

전략영업사업부는 전략영업팀, 서비스지원팀, 중부영업팀, 서비스전략팀, 전략유통팀으로 구성되어 있으며, 기존 고객사향 비즈니스 확대 기회 발굴, 전개, 고객사 관계 관리, 서비스 운영을 진행하고 있습니다.

신규사업부는 온라인사업팀, EV사업팀, EV개발팀으로 구성되어 있으며, 온라인사업, 전기차 충전 사업 등의 업무를 진행하고 있습니다.

### (2) 판매경로

품 목	판매경로	판매경로별 매출 비중	비 고
상품/용역/수수료	국내	84%	-
	해외	16%	-

(주1) 판매경로별 매출 비중은 2023년 말 연결매출 기준입니다.

#### 다. 판매방법 및 조건

당사는 B2B 전자상거래의 특성상 후불 정산을 기본으로 하고 있고, 대금 회수 조건, 부대 비용의 부담 방법 등은 계약서상에 명기함으로 판매방법 및 조건을 결정하고 있습니다.

당사는 매출보험에 가입하고, 내부적으로는 고객사 신용도와 매출보험 보상 한도에 따라 판매 한도를 운영함으로써 대손 위험을 방지하고 있습니다.

#### 라. 판매전략

당사는 B2B 전자상거래 특성상 기업이 대상 고객이므로, 불특정 다수를 대상으로 매체 광고의 효과는 낮아, 별도의 광고를 통한 홍보 활동은 거의 없습니다. 하지만, 기업의 의사결정권자를 대상으로 하여 세미나, 교육 등을 통해 당사의 효용성을 알리는 방향으로 홍보를 진행하고 있습니다.

특히 각종 일간지, 경제신문, 경제주간지 등에서 산업재 B2B 전자상거래의 효용성에 대해 자주 언급함에 따라 당사가 제공하는 절감 효과에 대해 많은 기업 고객이 인지하고 있습니다. 또한, 시장에서는 당사를 산업재 B2B 전자상거래의 선두기업으로 인정하고 있어 거래를 원하는 고객이 직접 찾아오는 경우가 많습니다.

이에 따라 사업 초기부터 현재까지 이용을 원하는 고객의 요청에 대응하여 진행하는 소극적인 판매전략을 가지고 있었습니다. 하지만, 산업재 B2B 전자상거래를 이용하는 기업이 늘어남에 따라 고객의 요청이 다양해지고, 거래를 원하는 기업이 중소기업으로까지 확대됨에 따라, 구매컨설팅 기반 원부자재 거래, 오프라인 품목 전개 등으로 대상 품목을 확대하는 방향으로 판매전략을 전개하고 있습니다.

#### 마. 주요 매출처

2023년 당사의 B2B 전자상거래 주요매출처는 삼성전자(주), 세메스(주), 삼성중공업(주), 삼성전기(주) 등입니다. 당사 주요 5대 매출처에 대한 2023년 매출 비중은 전체 매출액(연결) 대비 약 58% 입니다.

## 5. 위험관리 및 파생거래

#### 가. 주요 시장 위험내용

당사는 수출에 따른 외화의 유입과 수입재료 구매에 따른 외화유출이 발생함에 따라 환율 변동의 위험에 노출되어 있습니다.

#### 나. 위험관리 방식

당사는 보다 효율적인 환리스크 관리를 위하여 외환관리지침을 제정하고 환리스크 관리부서를 지정하여 운영하고 있습니다.

#### (1) 외환관리지침

회사는 외환거래와 관련하여 환리스크 관리를 위해 아래와 같은 내용의 외환관리 지침을 제정하여 운영 중입니다.

- 모든 수출입거래에 대해 환헤지
- 투기적인 거래는 원칙적으로 금지
- 외환거래 관련 전결 규정의 운영

**(2) 위험관리조직**

- 당사는 경영관리팀을 위험관리조직으로 지정하여 환리스크를 관리하고 있습니다.

**(3) 환관리시스템 운용**

- 당사는 효율적인 파생상품 리스크 관리를 위해 전산화된 시스템을 운용하고 있습니다.

**(4) 파생상품 계약운용**

- 당사는 파생상품계약을 수출입거래 환위험헤지 목적으로 운용하고 있습니다.

**다. 파생상품 거래 현황**

당사는 수출에 따른 외화의 유입과 수입재료 구매에 따른 외화유출이 발생함에 따라 환율 변동의 위험에 노출되어 있습니다. 주요 외화관련 통화는 미국달러화와 유로화이며, 이러한 환율변동에 따른 위험을 회피하기 위한 수단으로 외화선도계약을 체결하고 있습니다.

당분기말 현재 체결하고 있는 선물환 계약내역은 다음과 같습니다.

(외화단위: 천, 원화단위: 천원)

매입		매도		약정환율	계약건수
통화	금액	통화	금액		
KRW	82,874,869	USD	63,454	1,275.10 ~ 1,352.80	69
KRW	8,046,813	EUR	5,666	1,392.50 ~ 1,432.42	17
KRW	6,210,169	CNY	34,209	179.85 ~ 183.16	11
JPY	301,482	KRW	2,776,283	878.50 ~ 928.37	5

(주1) 연결 기준으로 작성하였습니다.

당분기말 현재 체결하고 있는 통화선도 거래에 대한 내역은 다음과 같습니다.

(단위: 천원)

구분	자산	부채	평가이익	평가손실
통화선도	1,444,043	60,501	1,444,043	60,501
계	1,444,043	60,501	1,444,043	60,501

(주1) 연결 기준으로 작성하였습니다.

## 6. 주요계약 및 연구개발활동

### 가. 경영상의 주요계약

회사명	구분	계약일자	계약내용	상대방	금액	비고
(주)아이마켓코리아	매출거래계약	2001.02.09	MRO 물품거래 기본계약	삼성전자	계약금액을 정하지 아니함	-
	매출거래계약	2001.03.02	MRO 물품거래 기본계약	삼성전기	계약금액을 정하지 아니함	-
	매출거래계약	2001.07.20	MRO 물품거래 기본계약	삼성SDI	계약금액을 정하지 아니함	-
	매출거래계약	2005.11.02	MRO 물품거래 기본계약	삼성중공업	계약금액을 정하지 아니함	-

### 나. 연구개발활동

해당사항이 없습니다.

## 7. 기타 참고사항

### 가. 지적재산권 현황 보유현황

당사가 보유한 지적재산권은 특허권, 디자인권, 상표권, 저작권 등이 있습니다. 당사는 지적재산권 등록 및 관리를 위해 노력하고 있습니다.

회사명	특허권	디자인	상표권	저작권	합계
(주)아이마켓코리아	1	6	22	-	29
(주)아이아이씨컴퍼니	-	40	29	-	69
(주)큐브릿지	-	1	33	1	35
(주)밸류포인트	3	6	1	-	10
(주)밸류팩토리	3	-	-	-	3
(주)아트본	-	2	3	-	5
아이엠테크놀로지(주)	2	-	1	-	3
합계	9	55	89	1	154

### 나. 회사에 영향을 미치는 주요 법률 또는 제규정

회사는 소모성 자재 및 소액 설비 위주의 구매 서비스 제공 등의 업무를 영위하고 있는 바, 영업을 수행함에 있어 관련 사업등록 외에 특별히 필요한 정부의 사전 인·허가는 없습니다.

### 다. 시장여건 및 영업의 개황

#### (1) 산업재 B2B 전자상거래업

## (회사명: (주)아이마켓코리아 외 8개사)

### 1) 업계의 현황

#### ① 산업의 특성

##### □ B2B 전자상거래업의 개요

전자상거래업은 쉽게 말하여 인터넷이나 PC통신을 이용해 물품을 사고 파는 모든 행위를 의미합니다. 컴퓨터 및 인터넷의 등장으로 종이 문서를 사용하지 않고, 전자문서교환(EDI, Electronic Data Interchange) 방식에 의하여 상거래 정보를 교환하게 된 것이 전자상거래업의 시작입니다.

전자상거래 플랫폼은 전통적인 형태의 상거래를 급속하게 대체해왔고, ICT 기술의 발달에 따라 계속하여 진화해오고 있습니다. 최근에는 인공지능(AI), 가상현실(VR), 생체인식 결제 등의 신기술과 결합하며 다양한 형태의 서비스를 제공하고 있습니다.

이 중 인터넷을 통하여 기업과 기업 간에 물품을 상호 조달하는 모든 거래를 B2B 전자상거래업이라 합니다. 현재 많은 기업들이 기업 내부의 정보시스템을 연결하는 인트라넷을 구축하고 있으며, 나아가 외부의 협력업체와 엑스트라넷을 구축하여 상품주문, 공급자 관리, 재고 관리 등의 전자상거래 업무를 진행하고 있습니다. 전자상거래는 상품 구매자에게 비용 절감의 기회를 제공하는 동시에 상품 공급자에게는 매출 확대 요인을 제공하므로, B2B 전자상거래에 대한 수요는 점차 증가하고 있는 추세입니다.

##### □ B2B 전자상거래업의 연혁

1990년대 말, 인터넷의 확산과 IT기술의 발전으로 기업 간(B2B) 전자상거래 시장이 급속하게 성장하였습니다. B2B 전자상거래 업체는 두 가지 양태로 생겨났습니다. 하나는 오프라인에서 산업채를 유통하던 기업들이 1990년대에 접어들면서 전자상거래 기능을 갖추게 된 경우로 Grainger, Wesco 등이 이에 해당합니다. 반면, 인터넷 기술을 기반으로 전자상거래 전문 기업을 목표로 생겨난 경우로 알리바바닷컴을 사례로 들 수 있습니다. 이처럼 다양한 B2B 전자상거래 업체들이 시장 성장세에 따라 생겨났으나 기대와 달리 거래 참여자에게 실질적인 비용 절감 효과를 제공하지 못하고, 2000년대 초반 대부분의 업체들이 사라졌습니다.

반면, 국내에서는 아이마켓코리아가 설립된 2000년부터 산업채 B2B 전자상거래업이 시작되었습니다. 국내에서도 초기 B2B 전자상거래를 표방하는 수많은 기업들이 생겨났지만 10여년의 경쟁 기간을 통하여 다수가 도태되고, 시장을 선도하는 몇몇 기업들을 중심으로 시장이 지속적으로 확대되었습니다.

#### ② 경기 변동의 특성

일반적인 상거래는 산업 전반의 흐름과 밀접한 관련을 가지고 있어 경기 변동에 정비례하는 특성이 있습니다. 즉, 경기가 상승하면 구매 수요가 상승하여 거래 규모가 커지고, 반대로 경기가 하락하면 기존 수요가 영향을 받아 거래 규모가 축소되는 것입니다. 반면, 산업채 B2B 전자상거래 시장은 상대적으로 경기 변동의 영향이 크지 않아, 경기 하락 수준에 비하여 매출 변동이 비교적 크지 않습니다. 이는 경기 하락 시기에 기업들의 비용 절감 필요성이 높아지기 때문입니다.



## 2) 회사의 현황

### ① 영업개황

#### □ 개요

당사는 B2B 전자상거래를 목적으로 2000년에 설립되었습니다. 당사가 영위하고 있는 B2B 전자상거래 사업은 통계청 분류상 '중개자 주도형 B2B 전자상거래'에 해당되며, 취급 품목을 기준으로 하면 '산업재 B2B 전자상거래'에 해당합니다. 취급 품목인 '산업재'는 기업 생산 활동에 소요되는 모든 기업 운영 자원 전반이라고 정의할 수 있으며, 주요 품목으로는 소모성 자재, 전자재, 원부자재, IT품목 등이 있습니다.

당사는 2000년대 초반부터 현재까지 소모성자재를 주요 품목으로 하고 있으나, 점차 전자재, 원자재, 부자재, IT품목 등으로 품목을 확대해 나가고 있습니다.

#### □ 판매활동

##### ◆ 판매 방식

당사는 온라인을 통하여 모든 업무 절차가 이루어지는 것을 기본으로 하고 있습니다. 판매방식은 크게 두 가지로 요약할 수 있습니다.

오픈형 모델: 오픈형 모델은 소기업 및 자영업자 고객을 대상으로 마켓플레이스 및 쇼핑몰을 통하여 판매하는 방식을 의미합니다. 오픈형은 B2C 전자상거래와 같이 모든 품목에 대한 정보가 오픈되어 있으며, 소기업 및 자영업자 고객에게 간소화된 계약 절차를 제공한다는 장점이 있습니다.

폐쇄형 모델: 폐쇄형 모델은 B2C 전자상거래와 달리 사전 협의 및 계약 체결된 고객에게만 품목에 대한 정보를 제공하는 판매 방식입니다. 폐쇄형 모델은 ERP 시스템 또는 고객사 그룹웨어에 연동하는 방식으로 진행됩니다. 이외에도 당사는 온라인 서비스에서 나아가 오프라인 서비스도 제공하고 있습니다.

##### ◆ 판매 전략

사업 초기에는 경쟁력을 확보하고 기반을 구축하는데 주력하였습니다. 따라서 고객사 물량 통합과 각 분야의 우수한 공급사들과의 관계를 바탕으로 경쟁력 있는 가격 및 품질을 갖추었습니다. 이로써 고객사 수를 점차 확대하여, 당사는 국내외 다양한 고객사를 확보하고 있습니다.

산업재 B2B 전자상거래 시장이 성장단계에 들어서면서, 현장 중심의 고객 니즈가 증가하였습니다. 이에 따라 당사는 지방 조직을 신설하고 각 지역에 맞는 현장 서비스를 강화하였습니다. 시장 확대 추세에 맞추어 대상 품목도 지속적으로 확대해나감으로써 고객의 서비스 만족도를 높이는데 주력하고 있습니다.

또한 당사는 국내 성장에 머무르지 않고 해외 시장을 개척하기 위하여 기존 고객사 의 해외 사업장에 꾸준히 주재원을 파견하고, 해외 매출을 확대하는 전략을 추진하고 있습니다. 해외 매출은 해외 주요 고객사의 업황에 따라 변동이 있으며, 다양한 고객사를 확보하기 위해 노력하고 있습니다.

또한 미국 최대 산업용품 유통사 그레이너, 일본 기계 공구 전문 유통사 트리스코 등 고품질

해외 선진브랜드를 국내에 유통하고 있으며, 구매력을 강화하고 보다 체계적인 품질 관리와 가격경쟁력이 있는 유통을 위해 노력하고 있습니다.

#### □ 시장수요의 변동

2003년까지 국내 산업재 B2B 전자상거래 기업들은 소속된 그룹 계열사 고객 위주로 거래하였으며, 거래 품목도 기업용 소모품으로 제한되어 있었습니다. 이는 기업 내부적으로 구매의 중요성에 대한 인식이 낮고, 아웃소싱에 대한 거부감이 존재하기 때문이었습니다. 즉, 초기 국내 산업재 B2B 전자상거래 시장은 그룹 계열사에 대한 의존율이 매우 높았습니다.

그러나 이후 구매 부서의 원가 절감 활동이 수익성 개선에 직접적으로 영향을 미친다는 인식이 확대됨에 따라 전략 구매에 대한 중요도가 높아졌습니다. 이와 같이 기업들의 구매 업무에 대한 인식이 변화됨에 따라서 2004년 이후 대기업들이 산업재 B2B 전자상거래 기업의 주요 고객으로 영입되었습니다. 이러한 추세는 지속적으로 확대되어 현재는 중소기업 고객사도 증가하는 경향이 나타나고 있습니다.

#### ② 시장점유율

당사는 MRO(소모성자재) 사업에서 높은 비중의 매출이 발생하기 때문에, MRO시장에서의 점유율을 파악하는 것이 당사의 시장점유율을 이해하는데 중요합니다. 단, MRO 시장은 다양한 규모의 사업자들이 영업을 전개하고 있고, 사업군에 따라 MRO로 분류되는 품목의 범위가 상이하기 때문에 하나의 기준으로 시장점유율을 파악하는 것은 어렵습니다. 따라서 공신력 있는 기관에서 발표하는 MRO 시장점유율 자료도 부재합니다. 이에 당사는 다음과 같은 분석을 통하여 시장점유율 및 산업 현황을 간접적으로 파악하고 있습니다.

우리나라는 대기업 중심의 경제구조가 형성되어 있기 때문에 국내 전체 기업을 대표할 수 있는 1,000대 기업의 매출현황을 통하여 당사의 MRO 시장점유율을 판단할 수 있습니다.

Dart전자공시시스템 공시정보 활용마당의 자료에 따르면, 2022년도 1,000대 기업의 매출액 합계가 약 3,067조원으로 추정됩니다. (금융업을 제외한 유가증권 및 코스닥 상장회사에 한함)

MRO 업계에서는 통상적으로 전체 매출액 중 1% 정도가 MRO 매출액에 해당한다고 보고 있습니다. 이러한 산식에 따라 국내 MRO 시장규모를 약 31조원으로 추정하고 있습니다. 당사의 2022년 별도 매출액은 2조 6,790억원으로, MRO 시장에서 당사의 시장점유율은 약 8.7% 정도로 예상됩니다.

#### ③ 신규사업 등의 내용 및 전망

##### □ 서비스 확대

당사는 2011년 구매대행 시스템을 대규모 업데이트하여, 현재 업계 최고 수준의 구매대행 시스템을 보유 중입니다. B2B 전자상거래업은 일정 수준의 네트워크가 구축되면 고객사 시스템과의 연계가 점차 강화되는 특성에 따라 선발업체가 후발업체에 비하여 높은 경쟁우위를 확보할 수 있습니다. 당사는 업계 최고 수준의 구매대행 시스템을 기반으로 선도적인 위치에서 전략구매 컨설팅 서비스, 구매대행 서비스, 산업재 유통 서비스, 글로벌 서비스 등 다양한 방면으로 서비스를 확대하고 있습니다.

또한 당사는 미국 텍사스 주 오스틴 시 광역으로 진출을 희망하고 있는 국내외 기업을 지원하고자, 오스틴 인근 테일러 시에 산업 클러스터 조성을 추진하고 있습니다.

산업단지 조성 및 운영 사업을 위해 2022년 하반기 약 5만평 규모의 부지를 매입하였으며, 미국 텍사스 진출을 희망하는 첨단 산업군의 기업 수요 증가에 따라 2023년 상반기 약 21만평 규모의 추가 부지 매입을 완료하였습니다. 현재 물류창고 건설을 위한 인허가 절차가 진행 중으로, 산업 클러스터를 성공적으로 안착시키고자 합니다.

#### □ 해외 고객사 확대

당사는 국내시장에서의 성공을 기반으로 해외시장에 진출하였고, 대상 고객을 꾸준히 확대하고 있습니다. 해외시장 진출 초기에는 주요 고객사인 삼성 해외법인에 밀착 서비스를 제공하였으며, 나아가 삼성과 동반 진출한 1차 협력사 및 비삼성 고객사와의 거래를 위하여 꾸준히 투자하고 있습니다. 효과적인 해외 고객사 서비스 제공을 위하여 당사는 당분기말 현재 베트남, 중국, 미국, 헝가리에 5개의 해외법인을 운영하고 있으며, 현지에 주재원 총 12명을 상시 근무시키고 있습니다.

당사는 해외 현지법인 대상으로 수출을 진행하고, 해외법인 등 글로벌 소싱 네트워크를 활용하여 고객의 구매비용 절감 및 안정적인 물품 공급망을 구축하고 있습니다. 또한, 고객사 해외법인의 현지 구매를 효율화하기 위해 현지 소싱을 진행하며 독자적인 SCM을 구축해 글로벌 기업을 대상으로 사업을 확대하고 있습니다.

### (2) 의약품 및 의료용품 도매업

(회사명: (주)안연케어(주요종속회사))

#### 1) 업계의 현황

##### ① 산업의 특성

의약품 도매업은 다수의 제약회사에서 다품종 의약품을 대량 구매하여 약국 및 병원에 납품하는 업종을 의미합니다. 의약품 도매업체들은 유통구조를 단순화함으로써 제약사의 재고 부담을 덜어주고, 제약사 영업활동에 따른 인건비 및 판촉비의 과다지출을 억제해주는 역할을 하고 있습니다. 또한 약제비 상승 문제를 해소하여 구매사에게 합리적인 가격에 의약품을 제공합니다.

건강보험심사평가원 자료에 따르면 의약품 도매시장 규모는 2022년을 기준으로 하여 약 32조원으로 집계되고 있으며, 의약품 제작사와 수입사 간의 직접 거래 비중이 점차 축소됨에 따라 의약품 도매시장은 점차 확대될 것으로 예상됩니다.

국내 의약품 도매상은 약 3,500여개로, 해외 의약품 도매시장에 비하여 국내 의약품 도매시장은 중소형 업체들이 난립해있는 상황입니다. 그러나 해외사례에 비추어 볼 때, 점차 국내시장도 대형화 및 집중화될 전망입니다. 미국의 의약품 도매상은 1970년 144개사에서 2010년 20여개사로 통합되었으며, 이 중 상위 4개사의 매출이 전체 의약품 유통매출의 약 90%를 차지할 정도로 거대화되어 있습니다. 일본의 경우 정부 정책 및 과다 경쟁에 따른 이익 저하 등의 이유로, 의약품 도매상이 1988년 418개에서 2010년 144개로 그 수가 줄어들었습니다. 해외 추세와 같이 국내도 일부 업체들을 중심으로 점차 의약품 도매시장의 통합화가 진행될 것으로 예상됩니다.

##### ② 산업의 성장성

의약품 도매업 시장은 매년 꾸준한 성장을 보여왔으며, 앞으로도 성장추세는 지속될 것으로

판단됩니다. 보건복지부 통계수치에 따르면 국내 의료비 증가속도가 국민소득 증가율을 상회하여 빠르게 증가하고 있으며, 통계청 2022년 생명표 기준 국내 인구의 기대수명(남자 79.9년, 여자 85.6년)이 OECD국가 평균 기대수명(남자 77.7년, 여자 83.1년)을 상회하고 있습니다. 즉, 국내 의료비 증가 속도와 빠른 고령화 사회 진입 속도에 비추어 보았을 때, 의약품 시장은 지속적으로 성장할 것으로 보고 있습니다.

### ③ 경기변동의 특성

의약품은 생활필수품의 성격이 있어 경기변동에 대한 민감도가 매우 낮은 편이며, 계절적 영향도 없는 편입니다.

## 2) 회사의 현황

### ① 영업개황

당사는 헬스케어 산업에 진출하기 위하여 2014년 3월 (주)안연케어를 인수하였습니다. (주)안연케어(구. 제중상사)는 1992년 연세의료원에 의약품 공급을 위하여 설립된 회사로 연세대학교 재단에서 100% 지분을 보유하고 있었으며, 세브란스병원에 독점으로 의약품을 납품하였습니다. 그러나 2012년 6월 개정 약사법 시행으로 인하여 (주)안연케어의 의약품 유통사업이 중단되었습니다. 따라서 당사에서 2014년 3월에 (주)안연케어 지분 51%를 인수하였고, 2014년 4월부터 (주)안연케어의 영업이 재개되었습니다.

(주)안연케어는 현재 의약품 도매업체와 제약사로부터 의약품을 구매하여 고객사에 납품하고 있으며, 세브란스병원, 서울아산병원, 중앙대학교병원 외에 신규 고객사를 확보하고자 노력 중에 있습니다.

### ② 시장점유율

국내 의약품 유통시장은 2022년 공급금액 상위 5%에 해당하는 업체들이 전체 시장의 73%의 점유율을 차지하고 있으며(자료: 2022 완제의약품 유통정보 통계집, 건강보험심사평가원), 낮은 진입장벽으로 인하여 다수의 중소기업들이 난립하고 있는 상황입니다. 따라서 상위 100개 업체를 기준으로 하여 (주)안연케어의 시장점유율을 추정할 수 있습니다. 의약품 유통신문에서 금융감독원의 공시 자료를 토대로 발행한 '2022년도 의약품유통업체 경영실적' 자료를 보면 2022년 국내 상위 100개 의약품 도매업체의 매출 규모는 약 29조원입니다. 29조원을 기준으로 (주)안연케어의 시장점유율은 약 2%이며, (주)안연케어는 100개 기업 중 매출액을 기준으로 하여 13위(매출액 5,612억원)를 기록하고 있습니다.

### ③ 신규사업 등의 내용 및 전망

(주)안연케어는 연세의료원 산하 병원에 의약품을 공급하고 있으며, 2015년 4월 중앙대학교 병원 의약품 공급을 시작으로 대상 고객을 타 대형병원 및 약국까지 단계적으로 확대하고자 합니다.

또한, 2020년 1월 진료재료 사업에도 진출하였으며, 진료재료 공급으로 축적된 데이터는 향후 진료재료 사업 확대에 좋은 레퍼런스가 될 것입니다.

이와 같이 의약품 및 진료재료 구매·물류대행 사업을 통하여 쌓아온 노하우를 기반으로 병원 산업 전반에 대한 이해를 증진하여, 병원이 환자 진료에 전념할 수 있도록 병원 의료 서비

스 품질향상에 도움이 되는 서비스를 제공할 것입니다.

(3) 사업부문별 주요재무정보

(단위: 백만원)

사업부문	회사명	구분	제24기		제23기		제22기	
			금액	비율	금액	비율	금액	비율
산업재 B2B 전자상거래업	(주)아이마켓코리아	자 산	877,830	63.90%	825,179	67.36%	782,491	69.86%
		매 출	2,422,541	70.72%	2,678,991	74.66%	2,353,474	75.13%
		영업이익	27,816	54.43%	35,715	63.44%	29,043	63.94%
	(주)큐브릿지	자 산	13,802	1.00%	16,838	1.37%	14,975	1.34%
		매 출	60,391	1.76%	67,794	1.89%	71,512	2.28%
		영업이익	126	0.25%	197	0.35%	393	0.87%
	iMarketVietnam co.,Ltd.	자 산	32,264	2.35%	30,544	2.49%	27,251	2.43%
		매 출	119,618	3.49%	157,392	4.39%	122,272	3.90%
		영업이익	224	0.44%	1,889	3.36%	148	0.33%
	(주)아이아이씨컴퍼니	자 산	16,934	1.23%	14,504	1.18%	16,071	1.43%
		매 출	57,242	1.67%	41,826	1.17%	29,431	0.94%
		영업이익	1,008	1.97%	-27	-0.05%	-316	-0.70%
	(주)아이로지스틱스	자 산	4,332	0.32%	4,320	0.35%	4,433	0.40%
		매 출	13,320	0.39%	13,568	0.38%	23,990	0.77%
		영업이익	243	0.48%	79	0.14%	-274	-0.60%
	iMarketAmerica Inc.	자 산	86,251	6.28%	18,220	1.49%	2,979	0.27%
		매 출	13,693	0.40%	12,936	0.36%	10,422	0.33%
		영업이익	-235	-0.46%	150	0.27%	64	0.14%
	iMarketXian Inc.	자 산	5,691	0.41%	4,990	0.41%	5,035	0.45%
		매 출	12,813	0.37%	16,463	0.46%	13,313	0.42%
		영업이익	147	0.29%	1,059	1.88%	713	1.57%
	iMarketFocus Inc.	자 산	11,532	0.84%	11,630	0.95%	11,532	1.03%
		매 출	27,397	0.80%	30,061	0.84%	21,917	0.70%
		영업이익	83	0.16%	128	0.23%	72	0.16%
	iMarketEurope Kft.	자 산	7,373	0.54%	2,016	0.16%	-	-
		매 출	16,210	0.47%	848	0.02%	-	-
		영업이익	-1,136	-2.22%	-943	-1.67%	-	-
의약품 및 의료용품 도매업	(주)안연케어	자 산	328,762	23.93%	297,953	24.32%	239,384	21.37%
		매 출	661,262	19.30%	561,246	15.64%	496,273	15.84%
		영업이익	30,806	60.28%	26,617	47.28%	23,670	52.11%
	가디언(주)	자 산	-	-	11,602	0.95%	13,458	1.20%
		매 출	79	0.00%	21,787	0.61%	24,491	0.78%
		영업이익	9	0.02%	-1,463	-2.60%	-1,268	-2.79%
기타	데일리 넥스트 웨이브 바이오 헬스케어 펀드	자 산	10,037	0.73%	8,711	0.71%	8,407	0.75%
		매 출	-	-	-	-	-	-
		영업이익	-156	-0.31%	-163	-0.29%	-161	-0.36%
	와이즈 글로벌 데카콘 펀드	자 산	-	-	-	-	7,733	0.69%
		매 출	-	-	-	-	-	-
		영업이익	-	-	-	-	-17	-0.04%

	(주)밸류포인트	자 산	27,695	2.02%	24,832	2.03%	-	-
		매 출	32,802	0.96%	22,821	0.64%	-	-
		영업이익	1,371	2.68%	1,124	2.00%	-	-
	아이엠테크놀로지(주)	자 산	3,490	0.25%	4,161	0.34%	-	-
		매 출	1,825	0.05%	695	0.02%	-	-
		영업이익	-1,774	-3.47%	-1,192	-2.12%	-	-
	비투엘물류(주)	자 산	33,312	2.42%	-	-	-	-
		매 출	21,746	0.63%	-	-	-	-
		영업이익	-559	-1.09%	-	-	-	-
단순합계	자 산	1,459,305	106.23%	1,275,500	104.13%	1,133,749	101.21%	
	매 출	3,460,938	101.03%	3,626,428	101.07%	3,167,095	101.10%	
	영업이익	57,974	113.44%	63,171	112.21%	52,067	114.63%	
연결조정효과	자 산	-85,588	-6.23%	-50,546	-4.13%	-13,589	-1.21%	
	매 출	-35,342	-1.03%	-38,253	-1.07%	-34,603	-1.10%	
	영업이익	-6,867	-13.44%	-6,872	-12.21%	-6,646	-14.63%	
합계	자 산	1,373,717	100.00%	1,224,955	100.00%	1,120,160	100.00%	
	매 출	3,425,596	100.00%	3,588,175	100.00%	3,132,492	100.00%	
	영업이익	51,107	100.00%	56,299	100.00%	45,421	100.00%	

(주1) (주)아이아이씨컴퍼니, (주)밸류포인트, 비투엘물류(주)의 자산, 매출, 영업이익은 연결 기준입니다.

(주2) 와이즈 글로벌 데카콘 펀드는 2022년 3월 청산되었습니다.

(주3) 가디언(주)는 2023년 9월 청산완료 하였습니다.

(주4) 비투엘물류(주)는 2023년 10월 신규 지분 취득으로 종속기업으로 편입되었습니다.

### III. 재무에 관한 사항

#### 1. 요약재무정보

##### 가. 요약연결재무정보

(단위: 백만원)

구분	제24기	제23기	제22기
	2023년 12월말	2022년 12월말	2021년 12월말
[유동자산]	1,012,629	927,260	834,933
·현금및현금성자산	174,413	132,420	65,318
·매출채권	650,49	601,177	526,567
·기타수취채권	6,823	2,027	2,797
·리스채권	2,590	2,322	2,267
·기타금융자산	70,792	95,958	150,032
·당기법인세자산	1,896	96	109
·재고자산	81,909	71,580	71,699
·기타유동자산	23,711	21,680	16,144
[비유동자산]	361,088	297,695	285,227
·기타수취채권	4,175	5,182	4,783
·리스채권	4,663	2,119	1,454
·기타금융자산	62,385	69,522	88,540
·유형자산	140,009	66,209	29,534
·무형자산	118,276	126,292	133,456
·투자부동산	7,968	9,699	9,332
·관계기업투자주식	10,657	4,129	6,079
·순확정급여자산	6,647	8,059	5,813
·이연법인세자산	6,307	6,483	602
·기타비유동자산		-	5,634
자산총계	1,373,717	1,224,955	1,120,160
[유동부채]	895,581	757,633	644,517
[비유동부채]	77,764	57,148	58,869
부채총계	973,345	814,781	703,386
[지배기업 소유지분]	343,510	357,949	364,019
·자본금	18,167	18,167	18,167
·기타불입자본	106,524	107,788	111,465
·기타자본구성요소	1,406	1,880	1,439
·이익잉여금	217,413	230,114	232,948
[비지배지분]	56,861	52,225	52,755

자본총계	400,372	410,174	416,774
	2023년 1월~12월	2022년 1월~12월	2021년 1월~12월
매출액	3,425,596	3,588,175	3,132,492
영업이익	51,107	56,299	45,421
법인세비용차감전 순이익	30,488	37,284	62,225
연결당기순이익	24,301	29,103	44,499
· 지배기업 소유주지분	15,128	22,224	38,166
· 비지배지분	9,173	6,879	6,333
주당순이익(원)	481	706	1,213
연결에 포함된 회사수(개)	22	16	12

(주1) 상기 손익항목은 2023년 연결기준으로 작성하였습니다.

(주2) 재무제표 작성기준은 제24기 요약연결재무제표에 대한 감사보고서의 주석2. 재무제표의 작성기준, 3. 회계정책의 변경, 4. 유의적인 회계정책을 참조하시기 바랍니다.

(주3) 제24기는 주주총회 승인 전 연결재무제표입니다. 향후 정기주주총회에서 재무제표 승인 관련 안건이 부결되거나 수정이 발생한 경우 정정보고서를 통해 그 내용 및 사유 등을 반영할 예정입니다.

## 나. 요약재무정보

(단위: 백만원)

구분	제24기	제23기	제22기
	2023년 12월말	2022년 12월말	2021년 12월말
유동자산	563,083	532,712	509,970
· 현금및현금성자산	116,034	86,094	42,892
· 매출채권	339,299	325,048	295,551
· 기타수취채권	6,343	3,693	2,191
· 리스채권	2,590	1,826	2,267
· 기타금융자산	54,280	84,389	130,737
· 재고자산	33,199	25,723	31,020
· 기타자산	9,529	5,939	5,312
비유동자산	314,747	292,467	272,521
· 기타수취채권	30,134	10,246	9,392
· 리스채권	4,663	1,746	1,454
· 기타금융자산	49,821	59,237	81,998
· 유형자산	22,754	21,906	23,502
· 무형자산	12,540	13,565	16,361
· 투자부동산	8,927	10,998	11,611
· 종속기업투자주식	151,887	147,920	112,409
· 관계기업투자주식	22,089	13,411	9,981
· 순확정급여자산	6,647	7,984	5,813



·이연법인세자산	5,285	5,453	-
자산총계	877,830	825,179	782,491
·유동부채	462,943	415,749	378,254
·비유동부채	42,511	23,937	29,564
부채총계	505,454	439,686	407,818
·자본금	18,167	18,167	18,167
·기타불입자본	108,416	106,560	106,560
·이익잉여금	245,793	260,766	249,946
자본총계	372,376	385,493	374,673
종속·관계·공동기업 투자주식의 평가방법	원가법	원가법	원가법
	2023년 1월~12월	2022년 1월~12월	2021년 1월~12월
매출액	2,422,541	2,678,991	2,353,474
영업이익	27,816	35,715	29,043
법인세비용차감전 순이익	13,789	39,761	58,107
당기순이익	12,307	36,294	44,389
주당순이익 (원)	391	1,154	1,411

(주1) 상기 손익항목은 2023년 별도기준으로 작성하였습니다.

(주2) 재무제표 작성기준은 제24기 요약재무제표에 대한 검토보고서의  
주석2. 재무제표의 작성기준, 3. 회계정책의 변경, 4. 유의적인 회계정책을  
참조하시기 바랍니다.

(주3) 제24기는 주주총회 승인 전 별도재무제표입니다. 향후 정기주주총회에서 재무  
제표 승인 관련 안건이 부결되거나 수정이 발생한 경우 정정보고서를 통해  
그 내용 및 사유 등을 반영할 예정입니다.

## 2. 연결재무제표

### 2-1. 연결 재무상태표

#### 연결 재무상태표

제 24 기	2023.12.31 현재
제 23 기	2022.12.31 현재
제 22 기	2021.12.31 현재

(단위 : 원)

	제 24 기	제 23 기	제 22 기
자산			
유동자산	1,012,629,090,484	927,259,777,473	834,933,080,277
현금및현금성자산	174,413,123,306	132,420,105,342	65,318,151,650
매출채권	650,496,767,184	601,177,204,086	526,566,536,160
기타수취채권	6,822,969,381	2,026,617,327	2,797,305,519
기타금융자산	70,791,781,553	95,958,348,175	150,031,498,638

당기법인세자산	1,895,645,883	96,096,703	109,340,608
재고자산	81,908,570,214	71,579,824,275	71,699,260,689
기타유동자산	23,710,687,771	21,679,731,134	16,144,313,793
리스채권	2,589,545,192	2,321,850,431	2,266,673,220
비유동자산	361,087,962,117	297,694,898,860	285,226,728,769
기타수취채권	4,174,579,634	5,181,537,273	4,783,150,574
기타금융자산	62,385,105,311	69,522,272,344	88,540,286,728
유형자산	140,008,939,304	66,208,765,582	29,533,734,617
무형자산	118,276,267,861	126,292,324,227	133,455,754,233
투자부동산	7,967,997,508	9,698,719,101	9,331,540,057
리스채권	4,663,149,321	2,119,417,734	1,453,789,944
관계기업투자	10,657,153,165	4,129,491,930	6,078,921,322
순확정급여자산	6,647,438,685	8,058,916,989	5,813,226,890
이연법인세자산	6,307,331,328	6,483,453,680	601,816,443
기타비유동자산	0	0	5,634,507,961
자산총계	1,373,717,052,601	1,224,954,676,333	1,120,159,809,046
부채			
유동부채	895,581,133,358	757,632,502,275	644,516,501,590
매입채무	763,566,589,082	679,122,525,456	583,541,188,452
기타지급채무	16,399,987,288	12,062,696,840	9,906,864,769
기타금융부채	60,500,571	417,409,659	754,734,512
당기법인세부채	4,409,297,953	13,299,988,329	9,028,818,450
리스부채	12,342,403,058	11,603,342,306	9,948,836,487
단기차입금	82,321,775,366	31,971,296,024	22,224,833,317
유동성장기차입금	49,920,000	0	0
기타 유동부채	16,430,660,040	9,155,243,661	9,111,225,603
비유동부채	77,764,015,349	57,148,160,286	58,869,215,490
기타비유동지급채무	2,000,000	555,789,600	0
기타비유동금융부채	6,543,724,725	3,581,440,752	2,834,985,693
리스부채	22,660,056,281	24,502,010,407	23,462,461,135
장기차입금	79,040,000	150,000,000	0
비유동사채	21,988,211,076	0	0
기타 비유동 부채	1,282,572,078	2,031,608,654	1,782,014,380
순확정급여부채	2,372,125,989	1,610,108,988	1,741,703,678
이연법인세부채	22,836,285,200	24,717,201,885	29,048,050,604
부채총계	973,345,148,707	814,780,662,561	703,385,717,080
자본			
지배기업의 소유주에게 귀속되는 자본	343,510,445,137	357,948,561,234	364,019,051,549
자본금	18,166,670,000	18,166,670,000	18,166,670,000
기타불입자본	106,524,077,363	107,787,548,240	111,465,531,570
기타자본구성요소	1,406,299,200	1,880,438,076	1,439,304,074

이익잉여금(결손금)	217,413,398,574	230,113,904,918	232,947,545,905
비지배지분	56,861,458,757	52,225,452,538	52,755,040,417
자본총계	400,371,903,894	410,174,013,772	416,774,091,966
자본과부채총계	1,373,717,052,601	1,224,954,676,333	1,120,159,809,046

## 2-2. 연결 포괄손익계산서

### 연결 포괄손익계산서

제 24 기 2023.01.01 부터 2023.12.31 까지

제 23 기 2022.01.01 부터 2022.12.31 까지

제 22 기 2021.01.01 부터 2021.12.31 까지

(단위 : 원)

	제 24 기	제 23 기	제 22 기
매출	3,425,595,997,363	3,588,174,695,943	3,132,491,779,569
매출원가	3,269,497,774,886	3,430,629,221,392	2,986,183,603,874
매출총이익	156,098,222,477	157,545,474,551	146,308,175,695
판매비와관리비	104,991,132,651	101,246,206,713	100,887,493,246
영업이익	51,107,089,826	56,299,267,838	45,420,682,449
기타영업외수익	11,522,819,280	15,159,973,868	8,637,433,073
기타영업외비용	12,134,368,911	23,611,263,233	8,447,567,575
금융수익	10,164,845,202	6,931,717,429	22,250,641,560
금융비용	19,209,489,169	12,027,498,078	2,288,280,348
관계기업투자평가손실	(10,962,589,975)	(5,468,195,209)	(3,347,517,783)
법인세비용차감전순이익	30,488,306,253	37,284,002,615	62,225,391,376
법인세비용(수익)	6,187,619,359	8,181,073,880	17,725,957,995
당기순이익	24,300,686,894	29,102,928,735	44,499,433,381
기타포괄손익	(9,427,796,160)	(5,649,750,416)	(2,469,256,072)
후속적으로 당기순이익으로 재분류되지 않는 항목	(9,073,643,747)	(6,063,456,292)	(4,919,394,878)
순확정급여부채의 재측정요소	(2,483,892,899)	2,195,806,389	1,101,343,060
기타포괄손익-공정가치측정 금융자산 공정가치 변동	(9,030,277,636)	(10,037,110,290)	(7,485,547,164)
지분법자본변동	(7,794,474)	31,022,803	12,217,220
법인세효과	2,448,321,262	1,746,824,806	1,452,592,006
후속적으로 당기순이익으로 재분류될 수 있는 항목	(354,152,413)	413,705,876	2,450,138,806
해외사업장환산외환차이(세전기타포괄이익)	(354,152,413)	413,705,876	2,450,138,806
당기총포괄이익	14,872,890,734	23,453,178,319	42,030,177,309
당기순이익의 귀속			
지배기업소유주지분	15,127,869,471	22,224,037,887	38,166,061,628
비지배지분	9,172,817,423	6,878,890,848	6,333,371,753
당기 총 포괄이익의 귀속			
지배기업소유주지분	5,703,958,780	16,486,097,015	35,646,116,136
비지배지분	9,168,931,954	6,967,081,304	6,384,061,173
주당이익			
기본주당이익(손실) (단위 : 원)	481	706	1,213

회석주당이익(손실) (단위 : 원)	476	706	1,213
---------------------	-----	-----	-------

## 2-3. 연결 자본변동표

### 연결 자본변동표

제 24 기 2023.01.01 부터 2023.12.31 까지

제 23 기 2022.01.01 부터 2022.12.31 까지

제 22 기 2021.01.01 부터 2021.12.31 까지

(단위 : 원)

	자본									
	지배기업의 소유주에게 귀속되는 자본								비지배지분	자본 합계
	자본금	주식발행초과금	자기주식	주식선택권	기타자본잉여금	기타자본구성요소	이익잉여금	지배기업의 소유주에게 귀속되는 자본 합계		
2021.01.01 (기초자본)	18,166,670.00	134,652,554.25	(48,151,771.420)	766,500,000	82,249,752	(1,018,691,157)	256,872,867.710	361,370,378,910	55,565,890,834	416,936,269,744
당기순이익	0	0	0	0	0	0	38,166,061,628	38,166,061,628	6,333,371,753	44,499,433,381
확정급여채무의 재측정요소	0	0	0	0	0	0	800,032,398	800,032,398	48,289,929	848,322,327
지분법자본변동	0	0	0	0	0	12,217,220	0	12,217,220	0	12,217,220
기타포괄손익-공정가치 측정 금융자산의 공정가치 변동	0	0	0	0	0	0	(5,777,973,121)	(5,777,973,121)	(1,961,304)	(5,779,934,425)
해외사업환산손익	0	0	0	0	0	2,445,778,011	0	2,445,778,011	4,360,795	2,450,138,806
주식기준보상거래에 따른 증가(감소)	0	0	0	0	0	0	0	0	8,201,913	8,201,913
주식선택권의 소멸	0	0	0	(766,500,000)	766,500,000	0	0	0	0	0
종속기업 주식선택권의 소멸	0	0	0	0	40,113,503	0	0	40,113,503	(40,113,503)	0
종속기업의 유상증자	0	0	0	0	0	0	0	0	0	0
연차배당	0	0	0	0	0	0	(18,878,604,000)	(18,878,604,000)	(9,163,000,000)	(28,041,604,000)
분기배당	0	0	0	0	0	0	(14,158,953,000)	(14,158,953,000)	0	(14,158,953,000)
자기주식의 소각	0	0	24,075,885,710	0	0	0	(24,075,885,710)	0	0	0
연결대상범위의 변동	0	0	0	0	0	0	0	0	0	0
교환사채 발행	0	0	0	0	0	0	0	0	0	0
비지배지분 뜻음선 인식	0	0	0	0	0	0	0	0	0	0
비지배주주의 거래	0	0	0	0	0	0	0	0	0	0
2021.12.31 (기말자본)	18,166,670.00	134,652,554.25	(24,075,885.710)	0	888,863,255	1,439,304,074	232,947,545.905	364,019,051,549	52,755,040,417	416,774,091,966
2022.01.01 (기초자본)	18,166,670.00	134,652,554.25	(24,075,885.710)	0	888,863,255	1,439,304,074	232,947,545.905	364,019,051,549	52,755,040,417	416,774,091,966
당기순이익	0	0	0	0	0	0	22,224,037,887	22,224,037,887	6,878,890,848	29,102,928,735
확정급여채무의 재측정요소	0	0	0	0	0	0	1,678,026,897	1,678,026,897	84,383,394	1,762,410,291
지분법자본변동	0	0	0	0	0	31,022,803	0	31,022,803	0	31,022,803

기타포괄손익-공정가치											
측정 금융자산의 공정가치	0	0	0	0	0	0	(7,857,101,771)	(7,857,101,771)	212,385	(7,856,889,386)	
치 변동											
해외사업환산손익	0	0	0	0	0	410,111,199	0	410,111,199	3,594,677	413,705,876	
주식기준보상거래에 따른											
증가(감소)	0	0	0	0	0	0	0	0	0	0	
주식선택권의 소멸	0	0	0	0	0	0	0	0	0	0	
종속기업 주식선택권의											
소멸	0	0	0	0	14,990,930	0	0	14,990,930	(14,990,930)	0	
종속기업의 유상증자	0	0	0	0	(204,966,418)	0	0	(204,966,418)	204,966,418	0	
연차배당	0	0	0	0	0	0	(4,719,651,000)	(4,719,651,000)	(8,281,000,000)	(13,000,651,000)	
분기배당	0	0	0	0	0	0	(14,158,953,000)	(14,158,953,000)	0	(14,158,953,000)	
자기주식의 소각	0	0	0	0	0	0	0	0	0	0	
연결대상범위의 변동	0	0	0	0	0	0	0	0	594,355,329	594,355,329	
교환사채 발행	0	0	0	0	0	0	0	0	0	0	
비지배지분 풋옵션 인식	0	0	0	0	(3,488,007,842)	0	0	(3,488,007,842)	0	(3,488,007,842)	
비지배주주의 거래	0	0	0	0	0	0	0	0	0	0	
2022.12.31 (기말자본)	18,166,670.00	134,652,554.25	(24,075,885.710)	0	(2,789,120,075)	1,880,438,076	230,113,904,918	357,948,561,234	52,225,452,538	410,174,013,772	
2023.01.01 (기초자본)	18,166,670.00	134,652,554.25	(24,075,885.710)	0	(2,789,120,075)	1,880,438,076	230,113,904,918	357,948,561,234	52,225,452,538	410,174,013,772	
당기손이익	0	0	0	0	0	0	15,127,869,471	15,127,869,471	9,172,817,423	24,300,686,894	
확정급여채무의 재측정요											
소	0	0	0	0	0	0	(1,894,029,380)	(1,894,029,380)	(114,887,104)	(2,008,916,484)	
지분법자본변동	0	0	0	0	0	(7,794,474)	0	(7,794,474)	0	(7,794,474)	
기타포괄손익-공정가치											
측정 금융자산의 공정가치	0	0	0	0	0	0	(7,055,742,435)	(7,055,742,435)	(1,190,354)	(7,056,932,789)	
치 변동											
해외사업환산손익	0	0	0	0	0	(466,344,402)	0	(466,344,402)	112,191,989	(354,152,413)	
주식기준보상거래에 따른											
증가(감소)	0	0	0	0	0	0	0	0	0	0	
주식선택권의 소멸	0	0	0	0	0	0	0	0	0	0	
종속기업 주식선택권의											
소멸	0	0	0	0	347,953,990	0	0	347,953,990	(347,953,990)	0	
종속기업의 유상증자	0	0	0	0	0	0	0	0	0	0	
연차배당	0	0	0	0	0	0	(4,719,651,000)	(4,719,651,000)	(8,281,000,000)	(13,000,651,000)	
분기배당	0	0	0	0	0	0	(14,158,953,000)	(14,158,953,000)	0	(14,158,953,000)	
자기주식의 소각	0	0	0	0	0	0	0	0	0	0	
연결대상범위의 변동	0	0	0	0	0	0	0	0	5,442,486,555	5,442,486,555	
교환사채 발행	0	0	0	0	1,856,434,905	0	0	1,856,434,905	0	1,856,434,905	
비지배지분 풋옵션 인식	0	0	0	0	(3,510,785,283)	0	0	(3,510,785,283)	0	(3,510,785,283)	
비지배주주의 거래	0	0	0	0	42,925,511	0	0	42,925,511	(1,346,458,300)	(1,303,532,789)	
2023.12.31 (기말자본)	18,166,670.00	134,652,554.25	(24,075,885.710)	0	(4,052,590,952)	1,406,299,200	217,413,398,574	343,510,445,137	56,861,458,757	400,371,903,894	

## 2-4. 연결 현금흐름표

### 연결 현금흐름표

제 24 기 2023.01.01 부터 2023.12.31 까지

제 23 기 2022.01.01 부터 2022.12.31 까지

## 제 22 기 2021.01.01 부터 2021.12.31 까지

(단위 : 원)

	제 24 기	제 23 기	제 22 기
영업활동현금흐름	90,288,757,274	81,317,039,002	54,166,341,763
당기순이익	24,300,686,894	29,102,928,735	44,499,433,381
당기순이익조정을 위한 가감	51,481,452,580	46,607,845,556	24,033,000,898
법인세비용 조정	6,187,619,359	8,181,073,880	17,725,957,995
이자비용 조정	3,073,157,510	2,055,345,590	1,517,377,601
감가상각비에 대한 조정	13,700,941,394	11,635,537,632	10,395,645,819
무형자산상각비에 대한 조정	9,317,295,018	10,013,590,820	9,255,633,699
유형자산처분손실 조정	14,534,586	92,664,076	165,054,156
유형자산손상차손 조정	0	11,683,431	0
무형자산처분손실 조정	719,333	28,603,000	0
무형자산손상차손 조정	0	279,250	166,743,697
퇴직급여 조정	2,774,730,177	3,400,328,616	3,714,040,635
대손상각비(환입)	1,334,436,168	120,144,461	684,982,449
총당부채전입액	12,055,325	11,768,603	76,493,930
외화환산손실 조정	681,378,399	1,608,750,295	120,234,232
통화선도평가손실	60,500,571	417,409,659	754,734,512
옵션평가손실	1,611,811,939	1,415,882,768	41,414,023
당기손익-공정가치측정금융자산 평가손실	15,049,571,079	7,110,049,187	244,854,266
당기손익-공정가치측정금융자산 처분손실	0	1,813,470,050	0
상각후원가측정금융자산 처분손실	28,490	0	0
주식보상비용(환입) 조정	0	0	8,201,913
지분법손실 조정	11,011,480,274	6,497,864,781	3,501,582,677
기타비용	0	93,602,911	0
이자수익에 대한 조정	(6,381,534,049)	(1,786,547,698)	(586,078,572)
외화환산이익 조정	(66,389,152)	(119,697,326)	(164,842,822)
통화선도평가이익	(1,444,043,019)	(2,093,318,129)	(185,585,896)
옵션평가이익	(1,696,773,003)	(882,031)	(2,639,920,125)
배당금수익	(900,000)	(121,204,410)	(123,095,751)
유형자산처분이익	(49,375,213)	(45,242,615)	(17,187,960)
당기손익-공정가치측정금융자산평가이익	(1,759,689,090)	(2,411,639,277)	(20,362,343,136)
당기손익-공정가치측정금융자산처분이익	(420,219,697)	(291,889,622)	(51,153,648)
기타의 대손충당금환입	(2,194,000)	(112,774)	(758,329)
지분법이익	(48,890,299)	(109,706,644)	(154,064,894)
관계기업투자처분이익	0	(919,962,928)	0

기타 수익	(1,478,799,520)	0	(54,919,573)
영업활동으로 인한 자산 부채의 변동	31,533,001,927	20,655,105,165	(553,747,740)
매출채권의 감소(증가)	(41,558,239,514)	(72,218,395,619)	(6,106,248,235)
기타수취채권의감소(증가)	(1,518,332,709)	895,983,201	1,192,559,739
기타금융자산의 감소(증가)	2,090,007,717	185,585,896	1,826,647,240
재고자산의 감소(증가)	(10,315,565,925)	1,274,813,610	2,279,301,681
기타유동자산의 감소(증가) 조정	(2,937,527,376)	(4,882,838,674)	136,070,595
장기매출채권의 감소(증가)	0	0	99,108
기타비유동자산의 감소	0	3,209,239,706	0
리스채권의 감소(증가)	3,187,817,347	3,441,743,109	3,535,476,522
매입채무의 증가(감소)	77,916,469,048	94,046,724,377	1,378,590,967
기타지급채무의 증가(감소)	1,452,132,005	660,017,356	(2,137,111,802)
기타금융부채의 증가(감소)	(417,409,659)	(754,734,512)	(198,477,924)
기타유동부채의 증가(감소)	7,160,040,575	(702,098,596)	1,947,868,611
기타비유동부채의 증가(감소)	(79,547,171)	(29,652,674)	18,202,289
퇴직급의 지급	(781,450,475)	(975,661,872)	(618,962,680)
사외적립자산의 감소(증가)	(2,665,391,936)	(3,495,620,143)	(3,807,763,851)
이자의 수취	3,528,863,793	1,806,257,818	986,881,789
이자지급(영업)	(3,172,430,445)	(2,456,645,239)	(1,790,902,439)
배당금수취(영업)	900,000	121,204,410	123,095,751
법인세의 납부	(17,383,717,475)	(14,519,657,443)	(13,131,419,877)
투자활동현금흐름	(77,066,923,153)	18,394,634,093	(30,085,400,150)
기타금융자산의 감소	1,091,740,008,616	997,916,347,857	1,071,268,490,337
기타수취채권의 감소	17,715,304	100,162,311	49,797,071
장기기타금융자산의 감소	5,000,000	0	0
기타장기수취채권의 감소	139,321,114	461,071,650	323,529,512
당기손익-공정가치측정금융자산의 처분	2,141,179,999	11,581,770,455	5,248,200,000
상각후원가측정 금융자산의 처분	195,000	0	0
유형자산의 처분	712,628,190	181,453,750	1,668,606,610
무형자산의 처분	25,000,000	1,300,000,000	0
기타금융자산의 취득	(1,075,533,118,120)	(933,860,961,488)	(1,046,011,598,750)
기타수취채권의 증가	(35,000,000)	(51,805,000)	(24,050,000)
당기손익-공정가치측정금융자산의 취득	(3,226,450,000)	(15,900,658,540)	(11,902,201,750)
기타포괄손익-공정가치측정금융자산의 취득	(1,387,272,570)	(2,399,999,000)	(32,999,973,164)
상각후원가측정 금융자산의 취득	(223,490)	0	0
사업결합으로 인한 순현금유출	2,744,486,777	(14,581,695,453)	0
장기기타금융자산의 증가	(100,120,421)	0	0
장기기타수취채권의 증가	(193,747,256)	(557,971,560)	(251,572,075)
관계기업에 대한 투자자산의 취득	(17,498,045,684)	(3,487,743,014)	(4,900,000,000)

기타비유동자산의 증가	0	0	(2,600,000,000)
유형자산의 취득	(75,770,660,672)	(18,737,030,830)	(2,524,961,522)
무형자산의 취득	(847,819,940)	(818,307,045)	(7,429,666,419)
연결범위 변동으로 인한 현금의 유출	0	(2,750,000,000)	0
재무활동현금흐름	28,820,997,055	(32,906,421,093)	(42,973,202,955)
단기차입금의 차입	158,548,488,241	168,541,598,816	161,057,077,402
사채의 발행	23,269,502,500	0	0
종속기업의 유상증자	0	16,500,000	2,816,000,000
배당의 지급	(27,159,604,000)	(27,159,604,000)	(42,200,557,000)
단기차입금의 상환	(112,764,693,599)	(158,962,748,601)	(153,611,183,286)
유동성장기차입금의 상환	(21,040,000)	(1,500,000,000)	0
사채의 상환	0	(2,000,000,000)	0
리스부채의 상환	(13,051,656,087)	(11,842,167,308)	(11,034,540,071)
현금및현금성자산의증가	42,042,831,176	66,805,252,002	(18,892,261,342)
기초현금및현금성자산	132,420,105,342	65,318,151,650	83,481,178,418
외화표시 현금성자산의 환율변동효과	(49,813,212)	296,701,690	729,234,574
기말현금및현금성자산	174,413,123,306	132,420,105,342	65,318,151,650

### 3. 연결재무제표 주석

당기말 2023년 12월 31일 현재

전기말 2022년 12월 31일 현재

주식회사 아이마켓코리아와 그 종속기업

#### 1. 지배기업의 개요

주식회사 아이마켓코리아(이하 "지배기업")는 각 기업내 산재한 소모성 자재 등의 효율적 운용을 위한 산업재 B2B 전자상거래업 등을 목적으로 2000년 12월 8일에 설립되었으며 서울 특별시 강남구 삼성로 512에 본사를 두고 있습니다.

지배기업은 2010년 7월 30일에 주식을 한국거래소 유가증권시장에 상장하였습니다. 당기말 현재 지배기업의 납입자본금은 18,167백만이며, 주주현황은 다음과 같습니다.

(단위: 주)		
구 분	소유주식수	비율
(주)그래디언트 외 2인	14,412,000	43.11%
삼성전자(주) 외 4개 회사	2,912,941	8.71%
기타주주	14,139,399	42.30%
자기주식	1,964,500	5.88%
합 계	33,428,840	100.00%



## 2. 재무제표의 작성기준

지배기업과 지배기업의 종속기업(이하 "연결기업")은 주식회사 등의 외부감사에 관한법률 제 5조 제1항 제1호에서 규정하고 있는 국제회계기준위원회의 국제회계기준을 채택하여 정한 회계처리기준인 한국채택국제회계기준에 따라 재무제표를 작성하였습니다.

### (1) 측정기준

연결재무제표는 아래에서 열거하고 있는 연결재무상태표의 주요 항목을 제외하고는 역사적 원가를 기준으로 작성되었습니다.

- 확정급여채무의 현재가치에서 사외적립자산의 공정가치를 차감한 확정급여부채 (자산)
- 공정가치로 측정되는 파생상품
- 공정가치로 측정되는 금융상품

### (2) 기능통화와 표시통화

연결기업은 재무제표에 포함되는 항목들을 영업활동이 이루어지는 주된 경제환경의 통화(기능통화)이며, 연결재무제표 작성을 위한 표시통화인 원화로 작성하여 보고하고 있습니다.

### (3) 추정과 판단

한국채택국제회계기준에서는 연결재무제표를 작성함에 있어서 회계정책의 적용이나, 중간 보고기간말 현재 자산, 부채 및 수익, 비용의 보고금액에 영향을 미치는 사항에 대하여 경영진의 최선의 판단을 기준으로 한 추정치와 가정의 사용을 요구하고 있습니다. 보고기간말 현재 경영진의 최선의 판단을 기준으로 한 추정치와 가정이 실제환경과 다를 경우 이러한 추정치와 실제결과는 다를 수 있습니다.

추정치와 추정에 사용된 기본 가정은 지속적으로 검토되고 있으며, 회계추정의 변경은 추정이 변경된 기간과 미래 영향을 받을 기간 동안 인식되고 있습니다.

#### 1) 가정과 추정의 불확실성

다음 보고기간 이내에 중요한 조정이 발생할 수 있는 유의한 위험이 있는 가정과 추정의 불확실성에 대한 정보는 매출채권및기타채권에 대한 손실충당금 설정, 유·무형자산 내용연수의 추정, 충당부채의 인식, 확정급여채무의 측정, 이연법인세의 인식등 각 주석사항에 포함되어 있습니다.

## 2) 공정가치 측정

연결기업의 회계정책과 공시사항은 다수의 금융 및 비금융자산과 부채에 대해 공정가치 측정을 요구하고 있는 바, 연결기업은 공정가치평가 정책과 절차를 수립하고 있습니다. 연결기업의 경영진은 공정가치 서열체계에서 수준 3으로 분류되는 공정가치를 포함한 모든 유의적인 공정가치 측정의 검토를 책임지고 있습니다.

연결기업은 정기적으로 관측가능하지 않은 유의적인 투입변수와 평가 조정을 검토하고 있습니다. 공정가치측정에서 중개인 가격이나 평가기관과 같은 제3자 정보를 사용하는 경우, 제3자로부터 입수한 정보에 근거한 평가가 공정가치 서열체계 내 수준별 분류를 포함하고 있으며 해당 기준서의 요구사항을 충족한다고 결론을 내릴 수 있는지 여부를 판단하고 있습니다.

연결기업은 유의적인 평가 문제를 감사위원회에 보고하고 있습니다.

자산이나 부채의 공정가치를 측정하는 경우, 연결기업은 최대한 시장에서 관측 가능한 투입변수를 사용하고 있습니다. 공정가치는 다음과 같이 가치평가방법에 사용된 투입변수에 기초하여 공정가치 서열체계 내에서 분류됩니다.

- 수준 1: 투입변수가 측정일에 동일한 자산이나 부채에 대한 접근 가능한 활성시장의 조정되지 않은 공시가격인 경우
- 수준 2: 투입변수가 수준 1의 공시가격 이외에 자산이나 부채에 대해 직접적으로 또는 간접적으로 관측가능한 경우
- 수준 3: 투입변수가 자산이나 부채에 대해 관측가능하지 않은 경우

자산이나 부채의 공정가치를 측정하기 위해 사용되는 여러 투입변수가 공정가치 서열체계 내에서 서로 다른 수준으로 분류되는 경우, 연결기업은 측정치 전체에 유의적인 공정가치 서열체계에서 가장 낮은 수준의 투입변수와 동일한 수준으로 공정가치 측정치 전체를 분류하고 있습니다. 연결기업은 측정에 사용된 투입변수의 서열체계 내 수준변동이 발생한 보고기간 말에 수준간 이동을 인식하고 있습니다.

공정가치 측정에 사용된 가정의 자세한 정보는 아래 주석에 포함되어 있습니다.

- 주석 35. 금융상품

연결기업의 연결재무제표는 정기 주주총회 제출을 위하여 2024년 2월 14일에 개최된 이사회에서 승인되었습니다.

### 3. 회계정책의 변경

#### (1) 제·개정된 기준서의 적용

연결기업은 2023년 1월1일 이후 최초로 시작되는 회계연도에 시행되는 기준서와 개정사항을 최초 적용하였습니다. 연결기업은 공표되었으나 시행되지 않은 기준서, 해석서, 개정사항을 조기적용한 바 없습니다.

##### 1) 기업회계기준서 제1117호 '보험계약'(제정)

기업회계기준서 제1104호 '보험계약'을 대체하는 기업회계기준서 제1117호 '보험계약'은 보험계약의 인식, 측정, 표시 및 공시에 대한 원칙을 설정하고 있으며, 보험부채의 현행이행가치 측정, 발생주의에 따른 보험수익 인식, 보험손익과 투자손익의 구분표시 등을 주요 특징으로 합니다.

연결기업은 기업회계기준서 제1117호의 보험계약 정의를 충족하는 계약을 보유하고있지 않습니다.

##### 2) 기업회계기준서 제1001호 '재무제표 표시' 및 국제회계기준 실무서2 '중요성에 대한 판단' - 회계정책 공시

동 개정사항은 회계정책의 공시에 대한 기업회계기준서 제1001호의 요구사항을 변경하며, '유의적인 회계정책'이라는 모든 용어를 '중요한 회계정책 정보'로 대체합니다. 회계정책 정보는 기업의 재무제표에 포함된 다른 정보와 함께 고려할 때 일반목적재무제표의 주요 이용자가 그 재무제표에 기초하여 내리는 결정에 영향을 줄 것으로 합리적으로 예상할 수 있다면 중요합니다.

동 개정사항은 기업회계기준서 제1001호 관련 문단도 중요하지 않는 거래, 그 밖의 사건 또는 상황과 관련되는 회계정책 정보는 중요하지 않으며 공시될 필요가 없다는 점을 명확히 합니다. 다만 회계정책 정보는 금액이 중요하지 않을지라도 관련되는 거래, 그 밖의 사건 또는 상황의 성격 때문에 중요할 수 있습니다. 그러나 중요한 거래, 그 밖의 사건 또는 상황과 관련되는 모든 회계정책 정보가 그 자체로 중요한 것은 아닙니다.

3) 기업회계기준서 제1001호 '재무제표 표시' - 행사가격 조정 조건이 있는 금융부채의 평가손익 공시

동 개정사항은 발행자의 주가 변동에 따라 행사가격이 조정되는 조건이 있는 금융상품의 전부나 일부가 기업회계기준서 제1032호 '금융상품: 표시' 문단 11의 금융부채 정의 중 (2)에 따라 금융부채로 분류되는 경우에는 그 전환권이나 신주인수권(또는 이를 포함하는 금융부채)에 대하여 보고기간에 발생한 평가손익(당기손익에 포함된 경우로 한정함) 등을 공시하도록 합니다.

4) 기업회계기준서 제1008호 '회계정책, 회계추정치 변경과 오류' - 회계추정치의 정의  
동 개정사항은 회계추정의 변경에 대한 정의를 회계추정치의 정의로 대체합니다. 새로운 정의에 따르면 회계추정치는 '측정불확실성의 영향을 받는 재무제표상 화폐금액'이며, 회계추정의 변경에 대한 정의는 삭제되었습니다.

5) 기업회계기준서 제1012호 '법인세' - 단일 거래에서 생기는 자산과 부채에 관련되는 이연법인세

동 개정사항은 최초인식 예외규정의 적용범위를 축소합니다. 적용가능한 세법에 따라 사업결합이 아니고 회계이익과 과세소득에 영향을 미치지 않는 거래에서 자산이나 부채를 최초로 인식할 때 같은 금액의 가산할 일시적차이와 차감할 일시적차이가 생길 수 있습니다. 동 개정사항에 따르면 이처럼 동일한 금액으로 가산할 일시적차이와 차감할 일시적차이를 생기게 하는 거래에는 최초인식 예외규정을 적용하지 않으며, 이연법인세자산과 이연법인세부채를 인식하고, 이연법인세자산의 인식은 기업회계기준서 제1012호 '법인세'의 회수가능성 요건을 따르게 됩니다.

6) 기업회계기준서 제1012호 '법인세' - 국제조세개혁: 필라2 모범규칙

동 개정사항은 경제협력개발기구(OECD)가 발표한 필라2 모범규칙을 시행하기 위하여 제정되었거나 실질적으로 제정된 세법 등에서 생기는 법인세에 기업회계기준서 제1012호 '법인세'를 적용한다는 점을 명확히 합니다.

다만 기업회계기준서 제1012호 '법인세'의 이연법인세 회계처리 요구사항에 한시적 예외 규정을 도입하여 필라2 법인세와 관련되는 이연법인세자산 및 부채를 인식하지 아니하고 이에 대한 정보도 공시하지 아니합니다. 또한 동 개정사항에 따라 예외 규정을 적용하였다는 사실을 공시하며, 필라2 법인세와 관련되는 당기법인세비용(수익)은 별도로 공시합니다.

연결기업은 동 세법에 노출될 수 있는 국가와 재무성과에 대한 관련 법률의 영향을 지속적으로 평가하고 있습니다.

(2) 제정·공표되었으나 아직 시행되지 않은 회계기준

연결기업의 재무제표 발행승인일 현재 제정 또는 공표되었으나 아직 시행되지 않아 연결기업이 채택하지 않은 한국채택국제회계기준의 제·개정내역은 다음과 같습니다.

1) 기업회계기준서 제1001호 '재무제표 표시' - 부채의 유동·비유동 분류

동 개정사항은 유동부채와 비유동부채의 분류는 보고기간말에 존재하는 기업의 권리에 근거한다는 점을 명확히 하고 기업이 부채의 결제를 연기할 수 있는 권리를 행사할지 여부에 대한 기대와는 무관하다는 점을 강조합니다. 그리고 보고기간말에 차입약정을 준수하고 있다면 해당 권리가 존재한다고 설명하고 결제는 현금, 지분상품, 그 밖의 자산 또는 용역을 거래 상대방에게 이전하는 것으로 정의를 명확히 합니다.

동 개정사항은 2024년 1월 1일 이후 최초로 시작하는 회계연도의 개시일 이후 소급적으로 적용되며 조기적용이 허용됩니다. 동 개정사항을 조기적용하는 경우에는 2023년 개정사항도 조기적용 하여야 합니다.

### 2) 기업회계기준서 제1001호 '재무제표 표시' - 약정사항이 있는 비유동부채

동 개정사항은 보고기간말 이전에 준수해야 하는 차입약정상의 특정 조건(이하 '약정사항')만 보고기간 후 12개월 이상 부채의 결제를 연기할 수 있는 기업의 권리에 영향을 미친다고 규정합니다. 약정사항의 준수 여부가 보고기간 이후에만 평가되더라도, 이러한 약정사항은 보고기간말 현재 권리가 존재하는지에 영향을 미칩니다.

또한 보고기간 이후에만 준수해야 하는 약정사항은 결제를 연기할 수 있는 권리에 영향을 미치지 않는다고 규정합니다. 하지만 부채의 결제를 연기할 수 있는 기업의 권리가 보고기간 후 12개월 이내에 준수하는 약정사항에 따라 달라진다면, 보고기간 후 12개월 이내에 부채가 상환될 수 있는 위험을 재무제표 이용자가 이해할 수 있도록 정보를 공시합니다. 이러한 정보에는 약정사항에 대한 정보(약정사항의 성격, 기업이 약정사항을 준수해야 하는 시점을 포함), 관련된 부채의 장부금액, 그리고 약정사항을 준수하기 어려울 수 있음을 나타내는 사실과 상황이 포함됩니다.

동 개정사항은 2024년 1월 1일 이후 최초로 시작하는 회계연도의 개시일 이후 소급적으로 적용되며 조기적용이 허용됩니다. 동 개정사항을 조기적용하는 경우에는 2020년 개정사항도 조기적용하여야 합니다.

### 3) 기업회계기준서 제1007호 '현금흐름표' 및 기업회계기준서 제1107호 '금융상품 공시' - 공급자금융약정

동 개정사항은 기업회계기준서 제1007호 '현금흐름표'의 공시 목적에 재무제표이용자가 공급자금융약정이 기업의 부채와 현금흐름에 미치는 영향을 평가할 수 있도록 공급자금융약정에 대한 정보를 공시해야 한다는 점을 추가합니다. 또한 기업회계기준서 제1107호 '금융상품 공시'를 개정하여 유동성위험 집중도에 대한 익스포저와 관련한 정보를 공시하도록 하는 요구사항의 예로 공급자금융약정을 추가하였습니다.

'공급자금융약정'이라는 용어는 정의되지 않습니다. 대신 동 개정사항은 정보를 제공해야 하는 약정의 특성을 제시합니다.

공시 목적을 이루기 위하여, 공급자금융약정에 대한 다음 내용을 통합하여 공시하여야 합니다.

- 약정의 조건
- 공급자금융약정에 해당하는 금융부채의 장부금액 및 그 금융부채와 관련하여 재무상태표에 표시되는 항목
- 공급자금융약정에 해당하는 금융부채 중 공급자가 금융제공사에게서 이미 금액을받은 부분에 해당하는 장부금액 및 그 금융부채와 관련하여 재무상태표에 표시되는 항목
- 공급자금융약정에 해당하는 금융부채의 지급기일 범위와 공급자금융약정에 해당하지 않는 비교 가능한 매입채무의 지급기일 범위
- 공급자금융약정에 해당하는 금융부채 장부금액의 비현금 변동 유형과 영향
- 유동성위험 정보

동 개정사항은 2024년 1월 1일 이후 최초로 시작되는 회계연도부터 적용되며, 동 개정사항에는 최초로 적용하는 회계연도에 대한 구체적인 경과 규정을 포함합니다. 또한 조기적용이 허용됩니다.

4) 기업회계기준서 제1116호 '리스' - 판매후리스에서 발생하는 리스부채

동 개정사항은 기업회계기준서 제1115호 '고객과의 계약에서 생기는 수익'을 적용하여 판매로 회계처리 되는 판매후리스에 대해 후속측정 요구사항을 추가하였습니다. 동 개정사항은 리스개시일 후에 판매자-리스이용자가 계속 보유하는 사용권에 대해서는 판매자-리스이용자가 어떠한 차손익도 인식하지 않는 방식으로 '리스료'나 '수정 리스료'를 산정하도록 요구합니다.

동 개정사항은 2024년 1월 1일 이후 최초로 시작되는 회계연도부터 적용되며, 조기적용이 허용됩니다.

5) 기업회계기준서 제1001호 '재무제표 표시' - 가상자산 공시

동 개정사항은 가상자산 관련 거래에 대해 다른 기준서에서 요구하는 공시요구사항에 추가하여, 1) 가상자산을 보유하는 경우, 2) 가상자산을 고객을 대신하여 보유하는 경우, 3) 가상자산을 발행하는 경우로 각각 구분하여 각 경우별로 공시해야 할 사항을 규정합니다.

가상자산을 보유하는 경우 가상자산의 일반정보, 적용한 회계정책, 가상자산별 취득경로와 취득원가 및 당기말 공정가치 등에 대한 정보를 공시해야 합니다. 또한 가상자산을 발행한 경우 발행한 가상자산과 관련된 기업의 의무 및 의무이행상황, 매각한가상자산의 수익인식 시기 및 금액, 발행 후 보유 중인 가상자산의 수량과 중요한 계약내용 등을 공시하여야 합니다.

동 개정사항은 2024년 1월 1일 이후 최초로 시작되는 회계연도부터 적용되며 조기적용이 허용됩니다.

연결기업은 상기에 열거된 제·개정사항이 재무제표에 미치는 영향이 중요하지 않을 것으로 판단하고 있습니다.

#### 4. 유의적인 회계정책

연결기업이 한국채택국제회계기준에 따른 연결재무제표 작성에 적용한 유의적인 회계정책은 아래 기술되어 있으며, 주석 3에서 설명하고 있는 회계정책의 변경을 제외하고는 당기 및 비교 표시된 전기의 연결재무제표는 동일한 회계정책을 적용하여 작성되었습니다.

##### (1) 영업부문

연결기업은 부문에 배분될 자원에 대한 의사결정을 하고 부문의 성과를 평가하기 위하여 최고 영업의사결정자가 주기적으로 검토하는 내부보고 자료에 기초하여 부문을구분하고 있습니다. 주석 5에서 기술된 바와 같이 연결기업에는 3개의 보고부문이 있으며, 각 부문은 연결기업의 전략적 영업 단위들입니다. 최고경영자에게 보고되는 부문정보는 부문에 직접 귀속되는 항목과 합리적으로 배분될 수 있는 항목을 포함합니다.

##### (2) 연결

###### 1) 사업결합

연결기업은 동일지배하에 있는 기업실체나 사업에 대한 결합을 제외한 사업결합을 취득법을 적용하여 회계처리하고 있습니다.

사업결합의 이전대가는 일반적으로 식별가능한 취득 순자산의 공정가치로 측정하는 것과 동일하게 공정가치로 측정됩니다. 연결기업은 사업결합의 결과 영업권이 발생되면 매년 영업권에 대한 손상검사를 수행하고 있으며, 잉가매수차익이 발생되면 이를 즉시 당기손익으로 인식하고 있습니다. 취득관련원가는 기업회계기준서 제1032호와 기업회계기준서 제1109호에 따라 인식되는 채무증권과 지분증권의 발행원가를 제외하고, 원가가 발생하고 용역을 제공받은 기간에 비용으로 회계처리됩니다.

이전대가는 기존관계의 정산과 관련된 금액을 포함하고 있지 않으며, 기존관계의 정산금액은 일반적으로 당기손익으로 인식됩니다.



조건부대가는 취득일에 공정가치로 측정되고 있습니다. 자본으로 분류되는 조건부대가는 재 측정되지 않으며, 그 후속 정산은 자본 내에서 회계처리됩니다. 조건부대가가 자본으로 분류 되지 않는 경우, 연결기업은 후속적으로 조건부대가의 공정가치 변동을 인식하여 당기손익 으로 처리하고 있습니다.

## 2) 비지배지분

비지배지분은 취득일에 피취득자의 식별가능한 순자산에 대해 인식한 금액 중 지분상품의 비례적 몫으로 측정됩니다. 지배력을 상실하지 않는 종속기업에 대한 지배기업의 소유지분 변동은 자본거래로 회계처리됩니다.

존속기한이 정해진 종속기업을 보유하고 있는 지배기업의 경우, 해당 종속기업의 존속기간 을 통제할 수 없기 때문에 종속기업과 관련된 비지배지분은 금융부채로 분류합니다.

## 3) 종속기업

종속기업은 연결기업에 의해 지배되는 기업입니다. 연결기업은 피투자기업에 대한 관여로 변동이익에 노출되거나 변동이익에 대한 권리가 있고 피투자기업에 대하여 자신의 힘으로 그러한 이익에 영향을 미치는 능력이 있을 때 피투자기업을 지배합니다. 종속기업의 재무제 표는 지배기업이 종속기업에 대한 지배력을 획득하는 날부터 지배력을 상실할 때까지 연결 재무제표에 포함됩니다.

## 4) 지배력의 상실

지배기업이 종속기업에 대한 지배력을 상실한다면, 연결재무상태표에서 종전의 종속기업에 대한 자산과 부채가 제거되고 종전의 지배지분에 귀속되는 지배력 상실 관련 손익이 인식됩 니다. 종속기업에 대한 잔존 투자는 지배력을 상실한 때의 공정가치로 인식됩니다.

#### 5) 지분법피투자기업에 대한 지분

연결기업의 지분법피투자기업에 대한 지분은 관계기업에 대한 지분으로 구성되어 있습니다. 관계기업은 연결기업이 재무정책 및 영업정책에 대한 유의적인 영향력을 보유하고 있으나, 지배하거나 공동지배하지 않는 기업입니다.

관계기업과 공동기업에 대한 투자지분은 최초에 거래원가를 포함하여 원가로 인식되고, 취득 후에는 지분법을 사용하여 회계처리됩니다. 즉, 취득일 이후에 발생한 피투자자의 당기순손익 및 기타포괄손익 중 연결기업의 지분에 해당하는 금액이 투자지분의 장부금액에 가감되고, 피투자자에게 받은 분배액은 투자지분의 장부금액에서 차감됩니다.

#### 6) 내부거래제거

연결기업 내의 거래, 이와 관련된 잔액, 수익과 비용, 미실현손익은 연결재무제표 작성시 모두 제거됩니다. 한편, 연결기업은 지분법피투자기업과의 거래에서 발생한 미실현이익 중 연결기업의 몫을 제거하고 있으며, 자산손상의 증거가 없는 한 미실현손실을 미실현이익과 동일한 방식으로 제거하고 있습니다.

#### 7) 동일지배하 사업결합

동일지배하에 있는 기업실체나 사업에 대한 결합으로 취득된 자산과 인수한 부채는 최상위 지배기업의 연결재무제표상 장부금액으로 인식됩니다. 연결기업은 이전대가와 취득한 순자산 장부금액의 차액을 기타불입자본에 가감하고 있습니다.

#### (3) 현금및현금성자산

연결기업은 취득일로부터 만기일이 3개월 이내인 투자자산을 현금및현금성자산으로 분류하고 있습니다. 지분상품은 현금성자산에서 제외되나, 상환일이 정해져 있고 취득일로부터 상환일까지의 기간이 단기인 우선주와 같이 실질적인 현금성자산인 경우에는 현금성자산에 포함됩니다.

#### (4) 재고자산

재고자산의 단위원가는 총평균법, 이동평균법 및 개별법으로 결정하고 있으며, 취득원가는 매입원가, 전환원가 및 재고자산을 이용 가능한 상태로 준비하는 데 필요한 기타 원가를 포함하고 있습니다.

재고자산은 취득원가와 순실현가능가치 중 낮은 금액으로 측정하고 있습니다. 재고자산을 순실현가능가치로 감액한 평가손실과 모든 감모손실은 감액이나 감모가 발생한 기간에 비용으로 인식하고 있으며, 재고자산의 순실현가능가치의 상승으로 인한 재고자산평가손실의 환입은 환입이 발생한 기간의 비용으로 인식된 재고자산의 매출원가에서 차감하고 있습니다.

#### (5) 비파생금융자산

##### 1) 인식 및 최초 측정

매출채권과 발행 채무증권은 발행되는 시점에 최초로 인식됩니다. 다른 금융상품과 금융부채는 연결기업이 금융상품의 계약당사자가 되는 때에만 인식됩니다.

유의적인 금융요소를 포함하지 않는 매출채권을 제외하고는, 최초 인식시점에 금융자산이나 금융부채를 공정가치로 측정하며, 당기손익-공정가치 측정 금융자산 또는 당기손익-공정가치 측정 금융부채가 아닌 경우에 해당 금융자산의 취득이나 해당 금융부채의 발행과 직접 관련되는 거래원가는 공정가치에 가감합니다. 유의적인 금융요소를 포함하지 않는 매출채권은 최초에 거래가격으로 측정합니다.

최초 인식시점에 금융자산은 상각후원가, 기타포괄손익-공정가치 채무상품, 기타포괄손익-공정가치 지분상품 또는 당기손익-공정가치로 측정되도록 분류합니다.

금융자산은 연결기업이 금융자산을 관리하는 사업모형을 변경하지 않는 한 최초 인식 후에 재분류되지 않으며, 이 경우 영향 받는 모든 금융자산은 사업모형의 변경 이후 첫 번째 보고 기간의 첫 번째 날에 재분류됩니다.

금융자산이 다음 두 가지 조건을 모두 만족하고, 당기손익-공정가치 측정항목으로 지정되지 않은 경우에 상각후원가로 측정합니다.

- 계약상 현금흐름을 수취하기 위해 보유하는 것이 목적인 사업모형 하에서 보유합니다.
- 금융자산의 계약 조건에 따라 특정일에 원금과 원금잔액에 대한 이자지급만으로 구성되어 있는 현금흐름이 발생합니다.

채무상품이 다음 두 가지 조건을 충족하고 당기손익-공정가치 측정항목으로 지정되지 않은 경우에 기타포괄손익-공정가치로 측정합니다.

- 계약상 현금흐름의 수취와 금융자산의 매도 둘 다를 통해 목적을 이루는 사업모형 하에서 금융자산을 보유하고 있습니다.
- 금융자산의 계약 조건에 따라 특정일에 원금과 원금잔액에 대한 이자지급만으로 구성되어 있는 현금흐름이 발생합니다.

단기매매를 위해 보유하는 것이 아닌 지분상품의 최초 인식 시에 연결기업은 투자자산의 공정가치의 후속적인 변동을 기타포괄손익으로 표시하도록 선택할 수 있습니다. 다만 한번 선택하면 이를 취소할 수 없습니다. 이러한 선택은 투자 자산별로 이루어집니다.

상기에서 설명된 상각후원가나 기타포괄손익-공정가치로 측정되지 않는 모든 금융자산은 당기손익-공정가치로 측정됩니다. 이러한 금융자산은 모든 과생금융자산을 포함합니다. 최초 인식시점에 연결기업은 상각후원가나 기타포괄손익-공정가치로 측정되는 금융자산을 당기손익-공정가치 측정항목으로 지정한다면 회계불일치를 제거하거나 유의적으로 줄이는 경우에는 해당 금융자산을 당기손익-공정가치 측정 항목으로 지정할 수 있습니다. 다만 한번 지정하면 이를 취소할 수 없습니다.

#### ① 사업모형

연결기업은 사업이 관리되는 방식과 경영진에게 정보가 제공되는 방식을 가장 잘 반영하는 금융자산의 포트폴리오 수준에서 보유되는 사업모형의 목적을 평가합니다. 그러한 정보는 다음을 고려합니다.

- 포트폴리오에 대해 명시된 회계정책과 목적 및 실제 이러한 정책의 운영. 여기에는 계약상 이자수익의 획득, 특정 이자수익률 수준의 유지, 금융자산을 조달하는 부채의 듀레이션과 해당 금융자산의 듀레이션의 일치 및 자산의 매도를 통한 기대현금흐름의 유출 또는 실현하는 것에 중점을 둔 경영진의 전략을 포함함
  - 사업모형에서 보유하는 금융자산의 성과를 평가하고, 그 평가내용을 주요 경영진에게 보고하는 방식
  - 사업모형(그리고 사업모형에서 보유하는 금융자산)의 성과에 영향을 미치는 위험과 그 위험을 관리하는 방식
  - 경영진에 대한 보상방식(예: 관리하는 자산의 공정가치에 기초하여 보상하는지 아니면 수취하는 계약상 현금흐름에 기초하여 보상하는지)
  - 과거기간 금융자산의 매도의 빈도, 금액, 시기, 이유, 미래의 매도활동에 대한 예상
- 이러한 목적을 위해 제거요건을 충족하지 않는 거래에서 제3자에게 금융자산을 이전하는 거래는 매도로 간주되지 않습니다.

단기매매의 정의를 충족하거나 포트폴리오의 성과가 공정가치 기준으로 평가되는 금융자산 포트폴리오는 당기손익-공정가치로 측정됩니다.

#### ② 계약상 현금흐름이 원금과 이자로만 이루어져 있는지에 대한 평가

원금은 금융자산의 최초 인식시점의 공정가치로 정의됩니다. 이자는 화폐의 시간가치에 대한 대가, 특정기간에 원금 잔액과 관련된 신용위험에 대한 대가, 그밖에 기본적인 대역위험과 원가에 대한 대가(예: 유동성위험과 운영 원가)뿐만 아니라 이윤으로 구성됩니다.

계약상 현금흐름이 원금과 이자에 대한 지급만으로 이루어져 있는지를 평가할 때, 연결기업

은 해당 상품의 계약조건을 고려합니다. 금융자산이 계약상 현금흐름의 시기나 금액을 변경시키는 계약조건을 포함하고 있다면, 그 계약조건 때문에 해당 금융상품의 존속기간에 걸쳐 생길 수 있는 계약상 현금흐름이 원리금 지급만으로 구성되는지를 판단해야 합니다.

이를 평가할 때 연결기업은 다음을 고려합니다.

- 현금흐름의 금액이나 시기를 변경시키는 조건부 상황
- 변동 이자율 특성을 포함하여 계약상 액면 이자율을 조정하는 조항
- 중도상환특성과 만기연장특성
- 특정 자산으로부터 발생하는 현금흐름에 대한 연결기업의 청구권을 제한하는 계약조건

중도상환금액이 실질적으로 미상환된 원금과 잔여원금에 대한 이자를 나타내고, 계약의 조기청산에 대한 합리적인 추가 보상을 포함하고 있다면, 조기상환특성은 특정일에 원금과 이자를 지급하는 조건과 일치합니다.

또한, 계약상 액면금액을 유의적으로 할인하거나 할증하여 취득한 금융자산에 대해서, 중도상환금액이 실질적으로 계약상 액면금액과 계약상 이자 발생액(그러나 미지급된)을 나타내며(이 경우 계약의 조기 청산에 대한 합리적인 추가 보상이 포함될 수 있는), 중도상환특성이 금융자산의 최초 인식시점에 해당 특성의 공정가치가 경미한 경우에는 이러한 조건을 충족한다고 판단합니다.

## 2) 후속측정과 손익

### ① 당기손익-공정가치로 측정하는 금융자산

이러한 자산은 후속적으로 공정가치로 평가합니다. 이자 혹은 배당금 수익을 포함한 순손익은 당기손익으로 인식합니다.

### ② 상각후원가로 측정하는 금융자산

이러한 자산은 후속적으로 유효이자율법을 사용하여 상각후원가로 측정합니다. 상각후원가는 손상차손에 의해 감소됩니다. 이자수익, 외화환산손익 및 손상차손은 당기손익으로 인식합니다. 제거에서 발생하는 손익은 당기손익으로 인식합니다.

### ③ 기타포괄손익-공정가치로 측정하는 채무상품

이러한 자산은 후속적으로 공정가치로 측정합니다. 이자수익은 유효이자율법을 사용하여 계산되고, 외화환산손익과 손상차손은 당기손익으로 인식합니다. 기타 순손익은 기타포괄손익으로 인식합니다. 제거시의 손익은 기타포괄손익누계액에서 당기손익으로 재분류 합니다.

### ④ 기타포괄손익-공정가치로 측정하는 지분상품

이러한 자산은 후속적으로 공정가치로 측정합니다. 배당금은 명확하게 투자원가의 회수를 나타내지 않는다면 당기손익으로 인식합니다. 다른 순손익은 기타포괄손익으로 인식하고 당기손익으로 재분류하지 않습니다. 연결기업은 기타포괄손익으로 인식되는 금액을 이익잉여금으로 직접 대체합니다.

### 3) 금융자산의 제거

연결기업은 금융자산의 현금흐름에 대한 계약상 권리가 소멸한 경우, 금융자산의 현금흐름을 수취할 계약상 권리를 양도하고 이전된 금융자산의 소유에 따른 위험과 보상의 대부분을 실질적으로 이전한 경우, 또는 연결기업이 소유에 따른 위험과 보상의 대부분을 보유 또는 이전하지 아니하고 금융자산을 통제하고 있지 않은 경우에 금융자산을 제거합니다.

연결기업이 연결채무상태표에 인식된 자산을 이전하는 거래를 하였지만, 이전되는 자산의 소유에 따른 대부분의 위험과 보상을 보유하고 있는 경우에는 이전된 자산을 제거하지 않습니다.

### 4) 금융자산의 상계

연결기업은 인식한 자산과 부채에 대해 법적으로 집행가능한 상계권리를 현재 갖고 있고, 차액으로 결제하거나, 자산을 실현하는 동시에 부채를 결제할 의도가 있는 경우에만 금융자산과 금융부채를 상계하고 연결채무상태표에 순액으로 표시합니다.

### (6) 파생상품

연결기업은 외국환 익스포저를 위험회피하기 위해 파생금융상품을 보유합니다. 내재파생상품은 주계약이 금융자산이 아니고 특정 요건을 충족하는 경우에 별도로 회계처리하고 주계약으로부터 분리합니다.

파생상품은 최초 인식 시에 공정가치로 측정합니다. 최초 인식 이후에 공정가치로 측정하고 그 변동은 일반적으로 손익으로 인식합니다.

### (7) 금융자산의 손상

1) 연결기업은 다음 자산의 기대신용손실에 대해 손실충당금을 인식합니다.

- 상각후원가로 측정하는 금융자산
- 리스채권

연결기업은 12개월 기대신용손실로 측정되는 다음의 금융자산을 제외하고는 전체기간 기대신용손실에 해당하는 금액으로 손실충당금을 측정합니다.

- 보고기간말에 신용위험이 낮다고 결정된 채무증권
- 최초 인식 이후 신용위험(즉, 금융자산의 기대존속기간동안에 걸쳐 발생할 채무불이행 위험)이 유의적으로 증가하지 않은 기타 채무증권과 은행예금

매출채권과 상각후원가로 측정하는 기타채권 및 리스채권에 대한 손실충당금은 항상전체기간 기대신용손실에 해당하는 금액으로 측정됩니다.

금융자산의 신용위험이 최초 인식 이후 유의적으로 증가했는지를 판단할 때와 기대신용손실을 추정할 때, 연결기업은 과도한 원가나 노력 없이 이용할 수 있고 합리적이고 뒷받침될 수 있는 정보를 고려합니다. 여기에는 미래지향적인 정보를 포함하여 연결기업의 과거 경험과 알려진 신용평가에 근거한 질적, 양적인 정보 및 분석이 포함됩니다.

전체기간 기대신용손실은 금융상품의 기대존속기간에 발생할 수 있는 모든 채무불이행 사건에 따른 기대신용손실입니다.

기대신용손실을 측정할 때 고려하는 가장 긴 기간은 연결기업이 신용위험에 노출되는 가장 계약기간입니다.

## 2) 기대신용손실의 측정

기대신용손실은 신용손실의 확률가중추정치입니다. 신용손실은 모든 현금부족액(즉, 계약에 따라 지급받기로 한 모든 계약상 현금흐름과 수취할 것으로 예상하는 모든 계약상 현금흐름의 차이)의 현재가치로 측정됩니다. 기대신용손실은 해당 금융자산의 유효이자율로 할인됩니다.

## 3) 신용이 손상된 금융자산

매 보고기간말에, 연결기업은 상각후원가로 측정되는 금융자산의 신용이 손상되었는지 평가합니다. 금융자산의 추정미래현금흐름에 악영향을 미치는 하나 이상의 사건이 발생한 경우에 해당 금융자산은 신용이 손상된 것입니다.



금융자산의 신용이 손상된 증거는 다음과 같은 관측 가능한 정보를 포함합니다.

- 발행자나 차입자의 유의적인 재무적 어려움
- 채무불이행이나 90일 이상 연체와 같은 계약 위반
- 차입자의 재무적 어려움에 관련된 경제적이나 계약상 이유로 당초 차입조건의 불가피한 완화
- 차입자의 파산가능성이 높아지거나 그 밖의 재무구조조정 가능성이 높아짐
- 재무적 어려움으로 인해 해당 금융자산에 대한 활성시장 소멸

#### 4) 연결재무상태표 상 신용손실충당금의 표시

상각후원가로 측정하는 금융자산 및 리스채권에 대한 손실충당금은 해당 자산의 장부금액에서 차감합니다.

#### 5) 제각

금융자산의 계약상 현금흐름 전체 또는 일부의 회수에 대한 합리적인 기대가 없는 경우 해당 자산을 제거합니다. 연결기업은 기업고객에 대해 회수에 대한 합리적인 기대가 있는지를 평가하여 제각의 시기와 금액을 개별적으로 평가합니다. 연결기업은 제각한 금액이 유의적으로 회수할 것이라는 기대를 갖고 있지 않습니다. 그러나 제각된 금융자산은 연결기업의 만기가 된 금액의 회수 절차에 따라 회수활동의 대상이 될 수 있습니다.

#### (8) 유형자산

연결기업은 유형자산을 최초에 원가로 측정하여 인식하고 있습니다. 유형자산의 원가에는 경영진이 의도하는 방식으로 자산을 가동하는데 필요한 장소와 상태에 이르게 하는데 직접 관련되는 원가 및 자산을 해체, 제거하거나 관련 부지를 복구하는데 소요될 것으로 추정되는 원가가 포함됩니다.

유형자산은 최초 인식 후에 원가에서 감가상각누계액과 손상차손누계액을 차감한 금액을 장부금액으로 하고 있습니다.

유형자산 중 토지는 감가상각을 하지 않으며, 사용권자산을 제외한 그 외 유형자산은 자산의 취득원가에서 잔존가치를 차감한 금액에 대하여 아래에 제시된 경제적 내용연수에 걸쳐 해당 자산에 내재되어 있는 미래 경제적 효익의 예상 소비 형태를 가장 잘 반영한 정액법으로 상각됩니다. 한편, 사용권자산은 후속적으로 리스개시일부터 사용권자산의 내용연수 종료일과 리스기간 종료일 중 이른 날까지 정액법으로 감가상각합니다.

유형자산을 구성하는 일부의 원가가 당해 유형자산의 전체 원가와 비교하여 유의적이라면, 해당 유형자산을 감가상각할 때, 그 부분은 별도로 구분하여 감가상각하고 있습니다.

유형자산의 제거로 인하여 발생하는 손익은 순매각금액과 장부금액의 차이로 결정되고 기타 영업외손익으로 인식됩니다.

당기와 전기의 유형자산의 추정 내용연수는 다음과 같습니다.

구 분	내용연수	상각방법
건물	40년	정액법
건축물	20년	정액법
기계장치	3~10년	정액법
공기구비품	5~7년	정액법
차량운반구	5년	정액법
기타 유형자산	3~8년	정액법
사용권자산	1~10년	정액법

연결기업은 매 보고기간 말에 자산의 잔존가치와 내용연수 및 감가상각방법을 재검토하고 재검토 결과 이를 변경하는 것이 적절하다고 판단되는 경우 이를 회계추정의 변경으로 처리하고 있습니다.

(9) 무형자산

연결기업은 무형자산을 최초 인식할 때 원가로 측정하며, 최초 인식 후에 원가에서 상각누계액과 손상차손누계액을 차감한 금액을 장부금액으로 하고 있습니다.

연결기업은 영업권을 제외한 무형자산은 사용 가능한 시점부터 잔존가치를 제외하고 아래의 내용연수동안 정액법으로 상각하고 있습니다. 다만, 연결기업은 일부 무형자산에 대해서는 이를 이용할 수 있을 것으로 기대되는 기간이 예측가능하지 않아 당해무형자산의 내용연수가 비한정인 것으로 평가하고 상각하지 아니하고 있습니다.

구 분	내용연수	상각방법
산업재산권	5년	정액법
개발비	5년	정액법
가입권	비한정	-
기타의무형자산	5~7년	정액법
고객관계	10~23년	정액법

연결기업은 내용연수가 유한한 무형자산의 상각기간과 상각방법을 매 보고기간 말에 재검토하고 내용연수가 비한정인 무형자산에 대해서는 그 자산의 내용연수가 비한정이라는 평가가 계속하여 정당한 지를 매 보고기간 말에 재검토하며, 이를 변경하는 것이 적절하다고 판단되는 경우 회계추정의 변경으로 처리하고 있습니다.

연구 또는 내부프로젝트의 연구단계에 대한 지출은 발생시점에 비용으로 인식됩니다. 개발단계의 지출은 자산을 완성할 수 있는 기술적 실현가능성, 자산을 완성하여 사용하거나 판매하려는 기업의 의도와 능력 및 필요한 자원의 입수가능성, 무형자산의 미래 경제적 효익을 모두 제시할 수 있고, 관련 지출을 신뢰성 있게 측정할 수 있는 경우에 무형자산으로 인식되며, 기타 개발관련 지출은 발생시점에 비용으로 인식됩니다.

무형자산에 대한 후속지출은 관련되는 특정자산에 속하는 미래의 경제적 효익이 증가하는 경우에만 자본화되며, 내부적으로 창출한 영업권 등을 포함한 다른 지출들은 발생 즉시 비용 처리 됩니다.

(10) 정부보조금

정부보조금은 연결기업이 정부보조금에 부수되는 조건을 준수하고 그 보조금을 수취하는 것에 대해 합리적인 확신이 있을 경우에만 인식됩니다.

연결기업은 비유동자산을 취득 또는 건설하는 데 사용해야 한다는 기본조건이 부과된 정부보조금을 수령하고 있으며, 해당 자산의 장부금액을 계산할 때, 정부보조금을 차감하고 감가상각자산의 내용연수에 걸쳐 당기손익으로 인식하고 있습니다.

(11) 투자부동산

임대수익이나 시세차익 또는 두 가지 모두를 얻기 위하여 보유하고 있는 부동산은 투자부동산으로 분류하고 있습니다. 투자부동산은 취득시 발생한 거래원가를 포함하여 최초 인식시점에 원가로 측정하며, 최초 인식 후에 원가에서 감가상각누계액과 손상차손누계액을 차감한 금액을 장부금액으로 표시하고 있습니다.

후속원가는 자산으로부터 발생하는 미래 경제적 효익이 유입될 가능성이 높으며, 그 원가를 신뢰성 있게 측정할 수 있는 경우에 한하여 자산의 장부금액에 포함하거나 적절한 경우 별도의 자산으로 인식하고 있으며, 후속지출에 의해 대체된 부분의 장부금액은 제거하고 있습니다. 한편, 일상적인 수선, 유지와 관련하여 발생하는 원가는 발생시점에 당기손익으로 인식하고 있습니다.

투자부동산 중 토지에 대해서는 감가상각을 하지 않으며, 토지를 제외한 투자부동산은 경제적 내용연수에 따라 정액법으로 상각하고 있습니다. 한편, 사용권자산으로 보유하는 투자부동산은 후속적으로 리스개시일부터 사용권자산의 내용연수 종료일과 리스기간 종료일 중 이른 날까지 정액법으로 감가상각합니다.

투자부동산의 감가상각방법, 잔존가치 및 내용연수는 매 보고기간말에 재검토하고 이를 변경하는 것이 적절하다고 판단되는 경우 회계추정의 변경으로 회계처리하고 있습니다.

## (12) 비금융자산의 손상

종업원급여에서 발생한 자산, 채고자산, 이연법인세자산, 매각예정으로 분류되는 비유동자산을 제외한 모든 비금융자산에 대해서 연결기업은 매 보고기간말마다 자산손상을 시사하는 징후가 있는지를 검토하며, 만약 그러한 징후가 있다면 당해 자산의 회수가능액을 추정하고 있습니다. 단, 연결기업은 사업결합으로 취득한 영업권 및 내용연수가 비한정인 무형자산, 아직 사용할 수 없는 무형자산에 대해서 자산손상을 시사하는 징후와 관계없이 매년 회수가능액과 장부금액을 비교하여 손상검사를 하고 있습니다.

회수가능액은 개별 자산별로, 또는 개별 자산의 회수가능액이 추정되지 않는 경우에는 그 자산이 속하는 현금창출단위별로 추정됩니다. 회수가능액은 사용가치와 순공정가치 중 큰 금액으로 결정됩니다. 사용가치는 자산이나 현금창출단위에서 창출될 것으로 기대되는 미래현금흐름을 화폐의 시간가치 및 미래현금흐름을 추정할 때 조정되지 아니한 자산의 특유위험에 대한 현행 시장의 평가를 반영한 적절한 할인율로 할인하여 추정됩니다.

자산이나 현금창출단위의 회수가능액이 장부금액에 미달하는 경우, 연결기업은 관련자산의 장부금액을 감소시키며 감소액을 즉시 당기손익으로 인식하고 있습니다.

사업결합으로 취득한 영업권은 사업결합으로 인한 시너지효과의 혜택을 받게 될 것으로 기대되는 각 현금창출단위에 배분됩니다. 현금창출단위에 대한 손상차손은 현금창출단위에 배분된 영업권의 장부금액을 우선 감소시키고, 그 다음 현금창출단위에 속하는 다른 자산 각각의 장부금액에 비례하여 자산의 장부금액을 감소시키고 있습니다. 영업권에 대해 인식된 손상차손은 후속기간에 환입되지 않습니다.

연결기업은 매 보고기간말에 영업권을 제외한 자산에 대해 과거기간에 인식한 손상차손이 더이상 존재하지 않거나 감소된 것을 시사하는 징후가 있는지를 검토하고 직전 손상차손의 인식시점 이후 회수가능액을 결정하는 데 사용된 추정치에 변화가 있는 경우에만 환입합니다. 손상차손환입으로 증가된 장부금액은 과거에 손상차손을 인식하기 전 장부금액의 감가상각 또는 상각 후 잔액을 초과할 수 없습니다.

### (13) 리스

연결기업은 계약의 약정시점에 계약이 리스인지 또는 리스를 포함하는지 판단합니다. 계약에서 대가와 교환하여, 식별되는 자산의 사용 통제권을 일정기간 이전하게 한다면 그 계약은 리스이거나 리스를 포함합니다. 계약이 식별되는 자산의 사용 통제권을 이전하는지를 판단할 때, 연결기업은 기업회계기준서 제1116 호의 리스의 정의를 이용합니다.

#### 1) 리스이용자

리스요소를 포함하는 계약의 개시일이나 변경유효일에 연결기업은 계약대가를 상대적 개별 가격에 기초하여 각 리스요소에 배분합니다.

연결기업은 리스개시일에 사용권자산과 리스부채를 인식합니다. 사용권자산은 최초에 원가로 측정하며, 해당 원가는 리스부채의 최초 측정금액, 리스개시일이나 그 전에 지급한 리스료(받은 리스 인센티브 차감), 리스개설직접원가, 기초자산을 해체 및 제거하거나 기초자산이나 기초자산이 위치한 부지를 복구할 때 리스이용자가 부담하는 원가의 추정치로 구성됩니다.

사용권자산은 후속적으로 리스개시일부터 리스기간 종료일까지 정액법으로 감가상각합니다. 다만, 리스기간 종료일에 사용권자산의 소유권이 이전되거나 사용권자산의 원가에 매수선택권의 행사가격이 반영된 경우에는 유형자산의 감가상각과 동일한방식에 기초하여 기초자산의 내용연수 종료일까지 사용권 자산을 감가상각합니다. 또한 사용권자산은 손상차손으로 인하여 감소하거나 리스부채의 재측정으로 인하여 조정될 수 있습니다.

리스부채는 리스개시일 현재 지급되지 않은 리스료의 현재가치로 최초 측정합니다. 리스료는 리스의 내재이자율로 할인하되, 내재이자율을 쉽게 산정할 수 없는 경우에는 연결기업의 증분차입이자율로 할인합니다.

연결기업은 다양한 외부 재무 정보에서 얻은 이자율에서 리스의 조건과 리스 자산의 특성을 반영하기 위한 조정을 하고 증분차입이자율을 산정합니다.

리스부채 측정에 포함되는 리스료는 다음 항목으로 구성됩니다.

- 고정 리스료(실질적인 고정리스료 포함)
- 지수나 요율(이율)에 따라 달라지는 변동리스료. 최초에는 리스개시일의 지수나 요율(이율)을 사용하여 측정함
- 잔존가치보증에 따라 지급할 것으로 예상되는 금액
- 매수선택권을 행사할 것이 상당히 확실한 경우 매수선택권의 행사가격, 연장 선택권을 행사할 것이 상당히 확실한 경우 연장기간의 리스료, 리스기간이 종료선택권 행사를 반영하는 경우에 리스를 종료하기 위하여 부담하는 금액

리스부채는 유효이자율법에 따라 상각합니다. 리스부채는 지수나 요율(이율)의 변동으로 미래 리스료가 변동되거나 잔존가치 보증에 따라 지급할 것으로 예상되는 금액이 변동되거나 매수, 연장, 종료 선택권을 행사할지에 대한 평가가 변동되거나 실질적인 고정리스료가 수정되는 경우에 재측정됩니다.

리스부채를 재측정할 때 관련되는 사용권자산을 조정하고, 사용권자산의 장부금액이영(0)으로 줄어드는 경우에는 재측정 금액을 당기손익으로 인식합니다.

연결기업은 연장선택권을 포함하는 일부 리스계약에 대한 리스기간을 결정할 때 판단을 적용합니다. 연결기업이 연장선택권을 행사할 것이 상당히 확실한지에 대한 평가는 리스기간에 영향을 주기 때문에 리스부채와 사용권자산의 금액에 유의적인 영향을 미칩니다.

연결기업은 연결재무상태표에서 투자부동산의 정의를 충족하지 않는 사용권자산을 '유형자산'으로 표시하고 리스부채는 '리스부채'로 표시하였습니다.

연결기업은 IT 장비를 포함하여 리스기간이 12개월 이내인 단기리스와 소액 기초자산 리스에 대하여 사용권자산과 리스부채를 인식하지 않는 실무적 간편법을 선택하였습니다. 연결기업은 이러한 리스에 관련된 리스료를 리스기간에 걸쳐 정액법에 따라 비용으로 인식합니다.

## 2) 리스제공자

리스요소를 포함하는 계약의 약정일이나 변경유효일에 연결기업은 상대적 개별가격에 기초하여 각 리스요소에 계약대가를 배분합니다.

리스제공자로서 연결기업은 리스약정일에 리스가 금융리스인지 운용리스인지 판단합니다.

각 리스를 분류하기 위하여 연결기업은 리스가 기초자산의 소유에 따른 위험과 보상의 대부분을 이전하는지를 전반적으로 판단합니다. 기초자산의 소유에 따른 위험과 보상의 대부분을 리스이용자에게 이전하는 경우에는 리스를 금융리스로 분류하고, 그렇지 않은 경우에는 리스를 운용리스로 분류합니다. 이 평가지표의 하나로 연결기업은 리스기간이 기초자산의 경제적 내용연수의 상당 부분을 차지하는지 고려합니다.

연결기업이 중간리스제공자인 경우에는 상위리스와 전대리스를 각각 회계처리합니다. 또한 전대리스의 분류는 기초자산이 아닌 상위리스에서 생기는 사용권자산에 따라 판단합니다. 상위리스가 인식 면제규정을 적용하는 단기리스에 해당하는 경우에는 전대리스를 운용리스로 분류합니다.

약정에 리스요소와 비리스요소가 모두 포함된 경우에 연결기업은 기업회계기준서 제1115호를 적용하여 계약 대가를 배분합니다.

연결기업은 리스순투자에 대하여 기업회계기준서 제1109호의 제거와 손상 규정을 적용합니다. 연결기업은 추가로 리스총투자를 계산하는데 사용한 무보증잔존가치에 대한 정기적인 재검토를 수행하고 있습니다.

### (14) 비파생금융부채

연결기업은 계약상 내용의 실질에 따라 금융부채를 당기손익인식금융부채와 기타 금융부채로 분류하고 계약의 당사자가 되는 때에 연결재무상태표에 인식하고 있습니다.



### 1) 당기손익인식금융부채

당기손익인식금융부채는 단기매매금융부채나 최초 인식시점에 당기손익인식금융부채로 지정된 금융부채를 포함하고 있습니다. 당기손익인식금융부채는 최초 인식 후 공정가치로 측정되며, 공정가치의 변동은 당기손익으로 인식됩니다. 한편, 최초 인식시점에 발행과 관련하여 발생한 거래비용은 발생 즉시 당기손익으로 인식됩니다.

### 2) 기타금융부채

당기손익인식금융부채로 분류되지 않은 비파생금융부채는 기타금융부채로 분류됩니다. 기타금융부채는 최초 인식시 그 공정가치에서 발행과 직접 관련되는 거래원가를 차감한 금액으로 측정됩니다. 후속적으로 기타금융부채는 유효이자율법을 적용하여 상각후원가로 측정되며, 이자비용은 유효이자율법을 적용하여 인식됩니다.

### 3) 금융부채의 제거

금융부채는 소멸한 경우 즉, 계약상 의무가 이행, 취소 또는 만료된 경우에만 연결재무상태표에서 제거됩니다.

## (15) 종업원급여

### 1) 단기종업원급여

종업원이 관련 근무용역을 제공한 보고기간말부터 12개월 이내에 결제될 급여는 단기종업원급여로 분류되어 근무용역과 교환하여 지급이 예상되는 금액을 근무용역이 제공된 때에 당기손익으로 인식됩니다. 단기종업원급여는 할인하지 않은 금액으로 측정됩니다.

### 2) 기타장기종업원급여

종업원이 관련 근무용역을 제공한 보고기간말부터 12개월 이내에 지급되지 않을 급여는 기타장기종업원급여로 분류되며, 종업원이 당기와 과거기간에 제공한 근무용역의 대가로 획득한 미래의 급여액은 현재가치로 할인됩니다. 기타장기종업원급여의 재측정에 따른 변동은 발생한 기간에 당기손익으로 인식됩니다.

### 3) 퇴직급여: 확정급여제도

보고기간말 현재 확정급여제도와 관련된 확정급여부채는 확정급여채무의 현재가치에서 사외적립자산의 공정가치를 차감한 금액으로 인식됩니다.

확정급여부채는 매년 독립적인 계리사에 의해 예측단위적립방식으로 계산되고 있습니다. 확정급여채무의 현재가치에서 사외적립자산의 공정가치를 차감하여 산출된 순액이 부의 금액일 경우, 연결기업이 제도로부터 환급받거나 제도에 대한 연결기업의 미래기여금이 절감되는 방식으로 이용 가능한 경제적 효익의 현재가치를 한도로 자산이 인식됩니다.

순확정급여부채의 재측정요소는 보험수리적손익, 순확정급여부채의 순이자에 포함된 금액을 제외한 사외적립자산의 수익 및 순확정급여부채의 순이자에 포함된 금액을 제외한 자산 인식상한효과의 변동으로 구성되어 있으며, 즉시 기타포괄손익으로 인식됩니다. 연결기업은 순확정급여부채(자산)의 순이자를 순확정급여부채(자산)에 연차보고기간 초에 결정된 할인율을 곱하여 결정하며 보고기간 동안 기여금 납부와 급여지급으로 인한 순확정급여부채(자산)의 변동을 고려하여 결정하고 있습니다. 확정급여제도와 관련된 순이자비용과 기타비용은 당기손익으로 인식됩니다.

제도의 개정이나 축소가 발생하는 경우, 과거근무에 대한 효익의 변동이나 축소에 따른 손익은 즉시 당기손익으로 인식됩니다. 연결기업은 확정급여제도의 정산이 일어나는 때에 정산으로 인한 손익을 인식하고 있습니다.

### 4) 퇴직급여: 확정기여제도

확정기여제도와 관련하여 일정기간 종업원이 근무용역을 제공하였을 때에는 그 근무용역과 교환하여 연결기업이 확정기여제도에 납부해야 할 기여금이 자산의 원가에 포함되는 경우를 제외하고는 당기손익으로 인식됩니다. 연결기업이 납부해야 할 기여금은 이미 납부한 기여금을 차감한 금액으로 부채(미지급비용)로 인식됩니다. 또 한, 이미 납부된 기여금이 보고기간말 이전에 제공된 근무용역에 대해 연결기업이 납부하여야 하는 기여금을 초과하는 경우에는 초과 기여금 때문에 미래 지급액이 감소하거나 현금이 환급되는 만큼이 자산(선급비용)으로 인식됩니다.

## (16) 충당부채

연결기업은 과거사건의 결과로 존재하는 현재의무(법적의무 또는 의제의무)로서, 당해 의무를 이행하기 위하여 경제적효익을 갖는 자원이 유출될 가능성이 높으며 그 의무의 이행에 소요되는 금액을 신뢰성 있게 추정할 수 있는 경우에 충당부채를 인식하고 있습니다.

충당부채로 인식되는 금액은 관련된 사건과 상황에 대한 불가피한 위험과 불확실성을 고려하여 현재의무를 보고기간말에 이행하기 위하여 소요되는 지출에 대한 최선의 추정치입니다. 화폐의 시간가치 효과가 중요한 경우 연결기업은 충당부채를 의무를 이행하기 위하여 예상되는 지출액의 현재가치로 평가하고 있습니다.

충당부채를 결제하기 위해 필요한 지출액의 일부 또는 전부를 제3자가 변제할 것이 예상되는 경우 연결기업이 의무를 이행한다면 변제를 받을 것이 거의 확실하게 되는 때에 한하여 변제금액은 별도의 자산으로 회계처리됩니다.

연결기업은 매 보고기간말마다 충당부채의 잔액을 검토하고, 보고기간말 현재 최선의 추정치를 반영하여 이를 조정하고 있습니다. 의무이행을 위하여 경제적효익이 내재된 자원이 유출될 가능성이 더 이상 높지 아니한 경우에는 관련 충당부채가 환입됩니다.

충당부채는 최초 인식과 관련 있는 지출에만 사용됩니다.

## (17) 외화

### 1) 외화거래

개별기업들의 연결재무제표 작성에 있어서 기능통화 외의 통화(외화)로 이루어진 거래는 거래일의 환율을 적용하여 기록됩니다. 매 보고기간말에 화폐성 외화항목은 보고기간말의 마감환율로 환산됩니다. 공정가치로 측정되는 비화폐성 외화항목은 공정가치가 결정된 날의 환율로 환산됩니다.

화폐성항목의 결제시점에 생기는 외환차이와 해외사업장순투자 환산차이 또는 현금흐름위험회피로 지정된 금융부채에서 발생한 환산차이를 제외한 화폐성항목의 환산으로 인해 발생한 외환차이는 모두 당기손익으로 인식됩니다. 비화폐성항목에서 발생한 손익이 기타포괄손익으로 인식되는 경우에는 그 손익에 포함된 환율변동효과도 기타포괄손익으로 인식되고, 당기손익으로 인식되는 경우에는 환율변동효과도 당기손익으로 인식됩니다.

## 2) 해외사업장

해외사업장의 기능통화가 연결기업의 표시통화와 다른 경우, 해외사업장의 경영성과와 재무상태는 다음의 방법으로 표시통화로 환산됩니다.

해외사업장의 기능통화가 초인플레이션 경제의 통화가 아닌 경우 연결재무상태표(비교표시 연결재무상태표 포함)의 자산과 부채는 해당 보고기간말의 마감환율로 환산되고, 연결포괄손익계산서(비교표시 연결포괄손익계산서 포함)의 수익과 비용은 해당 거래일의 환율로 환산되며, 환산에서 생기는 외환차이는 기타포괄손익으로 인식됩니다.

연결기업의 해외사업장 취득으로 발생하는 영업권과 자산·부채의 장부금액에 대한 공정가치 조정액은 해외사업장의 자산·부채로 보아 해외사업장의 기능통화로 표시되고, 해외사업장의 다른 자산·부채와 함께 마감환율을 적용하여 원화로 환산됩니다.

연결기업이 해외사업장을 처분하는 경우에는 기타포괄손익과 별도의 자본항목으로 인식된 해외사업장관련 외환차이의 누계액이 해외사업장의 처분손익을 인식하는 시점에 자본에서 당기손익으로 재분류됩니다. 해외사업장을 포함한 종속기업의 일부 처분 시 기타포괄손익에 인식된 외환차이의 누계액 중 비례적 지분은 그 해외사업장의 비지배지분으로 재귀속되며, 이 외의 경우에는 해외사업장이 일부 처분된 때에 기타포괄손익에 인식된 외환차이의 누계액 중 비례적 지분만이 당기손익으로 재분류됩니다.

(18) 납입자본

보통주는 자본으로 분류되며, 자본거래에 직접 관련되어 발생하는 증분원가는 세금효과를 반영한 순액으로 자본에서 차감됩니다. 한편, 보통주의 발행 시 보통주의 액면금액을 초과하여 수령한 금액은 자본잉여금으로 분류됩니다.

연결기업이 자기지분상품을 재취득하는 경우에 이러한 지분상품은 자기주식의 과목으로 자본에서 직접 차감됩니다. 연결기업이 자기지분상품을 매입 또는 매도하거나 발행 또는 소각하는 경우의 손익은 당기손익으로 인식되지 아니합니다. 지배기업 또는 연결기업 내의 다른 기업이 자기주식을 취득하여 보유하는 경우 지급하거나 수취한 대가는 자본에 직접 인식됩니다.

(19) 주식기준보상

연결기업은 제공받는 재화나 용역의 대가로 종업원에게 주식선택권을 부여하는 주식결제형 주식보상거래에 대하여 제공받는 재화나 용역의 공정가치 또는 제공받는 재화나 용역의 공정가치를 신뢰성 있게 측정할 수 없다면 부여한 지분상품의 공정가치에 기초하여 재화나 용역의 공정가치를 간접 측정하고 그 금액을 가득기간 동안에 종업원급여(당기비용)와 자본으로 인식하고 있습니다. 주식선택권의 가득조건이 용역제공조건 또는 시장조건이 아닌 가득조건인 경우에는 궁극적으로 가득되는 주식선택권의 실제 수량에 기초하여 결정되도록 인식된 종업원비용을 조정하고 있습니다.

(20) 고객과의 계약에서 생기는 수익

연결기업은 고객에게 소모성 자재, 의약품 등의 상품을 공급하는 사업, 물류대행서비스를 제공하는 사업 등을 영위하고 있습니다.

### 1) 계약 식별

기업회계기준서 제1115호는 계약의 상대방이 고객인 경우에만 그 계약(리스계약, 보험계약, 금융상품 계약 등 제외)에 적용하며, 다음의 기준을 모두 충족하는 경우에만 고객과의 계약으로 회계처리 합니다.

- 계약 당사자들이 계약을(서면으로, 구두로, 그 밖의 사업 관행에 따라) 승인하고 각자의 의무를 수행하기로 확약한다.
- 이전할 재화나 용역과 관련된 각 당사자의 권리를 식별할 수 있다.
- 이전할 재화나 용역의 지급조건을 식별할 수 있다.
- 계약에 상업적 실질이 있다(계약의 결과로 기업의 미래 현금흐름의 위험, 시기, 금액이 변동될 것으로 예상된다).
- 고객에게 이전할 재화나 용역에 대하여 받을 권리를 갖게 될 대가의 회수 가능성이 높다.

### 2) 수행의무 식별

하나의 계약은 고객에게 재화나 용역을 이전하는 여러 약속을 포함하며, 그 재화나 용역이 구별된다면 약속은 수행의무로서 별도로 회계처리됩니다. 고객이 재화나 용역 그 자체에서나 쉽게 구할 수 있는 다른 자원과 함께하여 효익을 얻을 수 있고, 그 약속을 계약 내의 다른 약속과 별도로 식별해 낼 수 있다면 재화나 용역은 구별됩니다.

### 3) 거래가격 산정

거래가격은 고객에게 약속한 재화나 용역을 이전하고 그 대가로 기업이 받을 권리를 갖게 될 것으로 예상하는 금액이며, 다음의 사항이 미치는 영향을 고려하여 산정됩니다.

- 변동대와 변동대의 추정치의 제약
- 계약에 있는 유의적인 금융요소
- 비현금대가
- 고객에게 지급할 대가

#### 4) 거래가격을 수행의무에 배분

거래가격은 계약에서 약속한 각 구별되는 재화나 용역의 상대적 개별 판매가격을 기준으로 각 수행의무에 배분되며, 개별 판매가격을 관측할 수 없는 경우 추정해야 합니다.

#### 5) 수행의무 이행 시 수익 인식

다음 기준 중 어느 하나를 충족하면, 기업은 재화나 용역에 대한 통제를 기간에 걸쳐 이전하므로, 기간에 걸쳐 수행의무를 이행하는 것이고 기간에 걸쳐 수익을 인식합니다. 기간에 걸쳐 이행되지 않는 수행의무는 통제가 이전되는 시점에 수익을 인식합니다.

- 고객은 기업이 수행하는 대로 기업의 수행에서 제공하는 효익을 동시에 얻고 소비한다.
- 기업이 수행하여 만들어지거나 가치가 높아지는 대로 고객이 통제하는 자산을 기업이 만들거나 그 자산 가치를 높인다.
- 기업이 수행하여 만든 자산이 기업 자체에는 대체 용도가 없고, 지금까지 수행을 완료한 부분에 대해 집행 가능한 지급청구권이 기업에 있다.

#### 6) 본인 대 대리인

고객에게 재화나 용역이 이전되기 전에 기업이 그 정해진 재화나 용역을 통제한다면 그 기업은 본인으로 활동합니다.

#### (21) 금융수익과 비용

연결기업의 금융수익과 금융비용은 다음으로 구성되어 있습니다.

- 이자수익
- 이자비용
- 배당금수익
- 당기손익-공정가치 측정 금융자산에 대한 순손익
- 금융자산과 금융부채에 대한 외환손익
- 상각후원가로 측정하는 금융자산에서 발생하는 손상차손(혹은 손상차손환입)
- 사업결합에서 피취득자에 대한 기존 지분의 공정가치에 대한 재측정이익

이자수익 혹은 이자비용은 유효이자율법을 사용하여 인식하였습니다. 배당금수익은 연결기업이 배당을 받을 권리가 확정되는 시점에 인식합니다.

유효이자율법은 금융상품의 기대존속기간에 추정되는 미래현금지급액이나 수취액의 현재가치를 금융자산의 총 장부금액이나 금융부채의 상각후원가와 정확하게 일치시키는 이자율입니다.

이자수익이나 이자비용을 계산할 때, 유효이자율은 자산의 총장부금액(해당 자산의 신용이 손상되지 않은 경우)이나 부채의 상각후원가에 적용합니다. 그러나, 최초 인식 이후에 후속적으로 신용이 손상된 금융자산에 대해서는 이자수익은 해당 금융자산의 상각후원가에 유효이자율을 적용하여 계산합니다. 만일 해당 자산이 더는 신용이 손상된 것으로 볼 수 없다면 총 장부금액에 유효이자율을 적용하여 이자수익을 계산합니다.

## (22) 법인세

법인세비용은 당기법인세와 이연법인세로 구성되어 있으며, 기타포괄손익이나 자본에 직접 인식되는 거래나 사건 또는 사업결합에서 발생하는 세액을 제외하고는 당기손익으로 인식됩니다.

법인세와 관련된 이자와 벌금은 법인세에 해당하는지 판단하고 법인세에 해당한다면 기업회계기준서 제1012호 '법인세'를 적용하고, 법인세에 해당하지 않는다면 기업회계기준서 제1037호 '충당부채, 우발부채, 우발자산'을 적용하고 있습니다.

### 1) 당기법인세

당기법인세는 당기의 과세소득을 기초로 산정됩니다. 과세소득은 연결포괄손익계산서상의 법인세차감전순이익에서 다른 과세기간에 가산되거나 차감될 손익 및 비과세항목이나 손금불인정항목을 제외하므로 연결포괄손익계산서상 손익과 차이가 있습니다. 연결기업은 당기법인세와 관련된 미지급법인세를 제정되었거나 실질적으로 제정된 세율을 사용하여 계산하고 있습니다.



당기법인세자산과 당기법인세부채는 다음의 조건을 모두 충족하는 경우에만 상계합니다.

- 인식된 금액에 대한 법적으로 집행가능한 상계권리를 가지고 있음.
- 순액으로 결제하거나, 자산을 실현하는 동시에 부채를 결제할 의도가 있음.

## 2) 이연법인세

연결기업은 이연법인세부채와 이연법인세자산을 측정할 때 보고기간 말에 연결기업이 관련 자산과 부채의 장부금액을 회수하거나 결제할 것으로 예상하는 방식에 따른 세효과를 반영하고 있습니다. 종속기업, 관계기업 및 조인트벤처 투자지분에 관한 가산할 일시적차이에 대해서는 연결기업이 일시적차이의 소멸시점을 통제할 수 있으며, 예측가능한 미래에 일시적 차이가 소멸하지 않을 가능성이 높은 경우를 제외하고는 모두 이연법인세부채를 인식하고 있습니다. 또한, 차감할 일시적차이로 인하여 발생하는 이연법인세자산은 일시적차이가 예측가능한 미래에 소멸할 가능성이 높고, 일시적차이가 사용될 수 있는 기간에 과세소득이 발생할 가능성이 높은 경우에 인식하고 있습니다.

미사용 세무상결손금과 세액공제, 차감할 일시적 차이가 사용될 수 있는 미래 과세소득의 발생가능성이 높은 경우 그 범위 안에서 이월된 미사용 세무상결손금과 세액공제, 차감할 일시적차이에 대하여 이연법인세자산을 인식합니다. 미래 과세소득은 관련 가산할 일시적차이의 소멸에 의해 결정됩니다. 가산할 일시적차이가 이연법인세자산을 완전히 인식하기에 충분하지 않다면, 현재 일시적차이들의 소멸과 연결기업내의 종속회사들의 사업계획을 미래 과세소득에 고려합니다.

연결기업은 이연법인세자산의 장부금액을 매 보고기간 말에 검토하고, 이연법인세자산으로 인한 혜택이 사용되기에 충분한 과세소득이 발생할 가능성이 더 이상 높지 않은 경우 이연법인세자산의 장부금액을 감소시키고 있습니다.

이연법인세자산과 부채는 보고기간 말 제정되었거나 실질적으로 제정된 세법에 근거하여 당해 자산이 실현되거나 부채가 지급될 보고기간에 적용될 것으로 기대되는 세율을 사용하여 측정됩니다. 이연법인세자산과 이연법인세부채를 측정할 때 보고기간말 현재 연결기업이 관련 자산과 부채의 장부금액을 회수하거나 결제할 것으로 예상되는 방식에 따라 법인세효과를 반영하고 있습니다.

이연법인세자산과 부채는 동일 과세당국이 부과하는 법인세이고, 연결기업이 인식된금액을 상계할 수 있는 법적 권한을 가지고 있으며 당기법인세부채와 자산을 순액으로 결제할 의도가 있는 경우에만 상계됩니다. 배당금 지급에 따라 추가적으로 발생하는 법인세비용은 배당금 지급과 관련한 부채가 인식되는 시점에 인식됩니다.

### (23) 주당이익

연결기업은 보통주 기본주당손익과 희석주당손익을 지배기업지분순손익에 대하여 계산하고 연결포괄손익계산서에 표시하고 있습니다. 기본주당손익은 보통주에 귀속되는 지배기업지분순손익을 회계기간 동안에 유통된 보통주식수를 가중평균한 주식수로 나누어 계산하고 있습니다. 희석주당손익은 종업원에게 부여한 주식기준보상 등 모든 희석효과가 있는 잠재적 보통주의 영향을 고려하여 보통주에 귀속되는 지배기업순손익 및 가중평균유통보통주식수를 조정하여 계산하고 있습니다.

### (24) 동일지배하 사업결합

동일지배하에 있는 기업실체나 사업에 대한 결합은 취득한 자산과 인수한 부채를 최상위지배기업의 연결재무제표상 장부금액으로 인식하고 있습니다. 연결기업은 이전대가와 취득한 순자산 장부금액의 차액을 자본잉여금에서 가감하고 있습니다.

## 5. 영업부문

연결기업의 영업부문은 수익을 창출하고 비용을 발생시키는 사업활동을 영위하는 식별 가능한 구성단위로서 부문에 배분될 자원에 대한 의사결정과 성과평가를 위하여 최고 영업의사 결정자가 주기적으로 검토하는 내부보고자료에 기초하여 부문을 구분하고 있으며, 최고 영업의사결정자는 영업부문에 배분될 자원과 영업부문의 성과를 평가하는 데 책임이 있습니다.

연결기업의 영업부문은 산업용 소모자재 전자상거래업, 의약품 도매업 및 기타 부문으로 구성되어 있으며, 부문별 주요 매출 유형은 다음과 같습니다.

구 분	내 역
산업용 소모자재 전자상거래업	인터넷을 통한 산업용 소모자재 유통망 공유 및 부품의 상호조달 거래
의약품 도매업	의약품, 의료기기 도매 및 이와 관련된 부대사업 일체
기타	물류종합대행서비스 등 기타부문

(1) 당기와 전기 중 연결기업의 보고부문별 손익의 내역은 다음과 같습니다.

### 1) 당기

(단위: 천원)				
구 분	산업용 소모자재 전자상거래업	의약품 도매업	기타	합 계
부문전체수익	2,729,904,969	661,341,537	69,691,708	3,460,938,214
(-) 부문간수익	(23,658,462)	(1,659)	(11,682,096)	(35,342,217)
외부고객으로부터의 수익	2,706,246,507	661,339,878	58,009,612	3,425,595,997
부문손익	15,519,192	24,215,022	1,716,682	41,450,896
관계기업 관련 손익				(10,962,590)
세전이익				30,488,306

### 2) 전기

(단위: 천원)				
구 분	산업용 소모자재 전자상거래업	의약품 도매업	기타	합 계
부문전체수익	3,006,311,021	583,032,670	37,083,996	3,626,427,687
(-) 부문간수익	(26,233,166)	(240,684)	(11,779,141)	(38,252,991)
외부고객으로부터의 수익	2,980,077,855	582,791,986	25,304,855	3,588,174,696
부문손익	24,543,864	18,815,341	(607,007)	42,752,198
관계기업 관련 손익				(5,468,195)
세전이익				37,284,003

보고부문의 회계정책은 주석 4에서 설명한 연결기업의 회계정책과 동일합니다. 부문손익은 관계기업 관련 손익을 배분하지 않고 각 부문에서 획득한 손익을 표시합니다. 부문손익은 자원을 배분하고 부문의 성과를 평가하기 위해 최고경영의사결정자에게 보고되는 측정치입니다.

(2) 부문자산 및 부채

1) 당기말과 전기말 현재 보고부문별 자산에서 연결총자산으로의 조정 내역은 다음과 같습니다.

(단위: 천원)		
구 분	당기말	전기말
산업용 소모자재 전자상거래업	906,547,316	775,999,123
의약품 도매업	430,233,577	417,879,490
기타	58,560,237	55,180,315
총부문자산	1,395,341,130	1,249,058,928
조정 및 제거	(21,624,077)	(24,104,252)
연결총자산	1,373,717,053	1,224,954,676

2) 당기말과 전기말 현재 보고부문별 부채에서 연결총부채로의 조정 내역은 다음과 같습니다.

(단위: 천원)		
구 분	당기말	전기말
산업용 소모자재 전자상거래업	663,878,021	521,151,883
의약품 도매업	311,812,583	300,045,082
기타	33,006,676	9,821,053
총부문부채	1,008,697,280	831,018,018
조정 및 제거	(35,352,131)	(16,237,355)
연결총부채	973,345,149	814,780,663

6. 현금및현금성자산

당기말과 전기말 현재 현금및현금성자산의 내역은 다음과 같습니다.

(단위: 천원)		
구 분	당기말	전기말
보유현금	32,388	43,762
요구불예금	174,380,735	132,376,343
합 계	174,413,123	132,420,105

7. 담보로 제공되거나 사용이 제한된 금융자산

당기말과 전기말 현재 담보로 제공되거나 사용이 제한된 금융자산의 내역은 다음과 같습니다.

(단위: 천원)					
계정과목	종 류	금융기관	당기말	전기말	내 역
단기투자자산	정기예금	신한은행	-	250,000	상품대 담보 제공
장기투자자산	보통예금	우리은행 등	46,000	21,000	당좌개설 보증금 등
합 계			46,000	271,000	

8. 매출채권, 기타수취채권 및 리스채권

(1) 당기말과 전기말 현재 매출채권, 기타수취채권 및 리스채권의 내역은 다음과 같습니다.

(단위: 천원)						
구 분	당기말			전기말		
	총장부금액	대손충당금	순장부금액	총장부금액	대손충당금	순장부금액
유동성:						
매출채권	652,984,950	(2,488,183)	650,496,767	603,218,739	(2,041,535)	601,177,204
미수금	4,057,703	(625,248)	3,432,455	1,587,300	(627,442)	959,858
대여금	57,169	-	57,169	13,200	-	13,200
미수수익	615,083	-	615,083	413,753	-	413,753
보증금	2,718,262	-	2,718,262	639,807	-	639,807
리스채권	2,589,545	-	2,589,545	2,321,850	-	2,321,850
소 계	663,022,712	(3,113,431)	659,909,281	608,194,649	(2,668,977)	605,525,672
비유동성:						
매출채권	2,915,877	(2,915,877)	-	2,206,127	(2,206,127)	-
미수금	18,440	-	18,440	-	-	-
대여금	100,767	-	100,767	75,200	-	75,200
보증금	4,055,373	-	4,055,373	5,106,337	-	5,106,337
출자전환채권	-	-	-	150,335	(150,335)	-
리스채권	4,663,149	-	4,663,149	2,119,418	-	2,119,418
소 계	11,753,606	(2,915,877)	8,837,729	9,657,417	(2,356,462)	7,300,955
합 계	674,776,318	(6,029,308)	668,747,010	617,852,066	(5,025,439)	612,826,627

(2) 당기와 전기 중 매출채권 및 기타수취채권에 대한 대손충당금의 변동내역은 다음과 같습니다.

1) 당기

(단위: 천원)				
구 분	매출채권	미수금	출자전환채권	합 계
기초금액	4,247,662	627,442	150,335	5,025,439
설정	1,328,067	(2,194)	6,369	1,332,242
제각	(107,798)	-	(156,704)	(264,502)
기타	(64,316)	-	-	(64,316)
사업결합	445	-	-	445
기말금액	5,404,060	625,248	-	6,029,308

2) 전기

(단위: 천원)				
구 분	매출채권	미수금	출자전환채권	합 계
기초금액	4,438,070	627,442	146,370	5,211,882
설정	120,144	-	-	120,144
제각	(373,820)	-	-	(373,820)
기타	18,448	-	3,965	22,413
사업결합	44,820	-	-	44,820
기말금액	4,247,662	627,442	150,335	5,025,439

(3) 당기말과 전기말 현재 매출채권 및 기타수취채권에 대한 기대신용손실과 연령별로 손상된 금액은 다음과 같습니다.

(단위: 천원)						
구 분	당기말			전기말		
	채권잔액	손상된금액	장부가액	채권잔액	손상된금액	장부가액
만기일 미도래	662,105,524	(113,121)	661,992,403	605,239,794	(70,596)	605,169,198
6개월 미만	7,987,722	(1,237,106)	6,750,616	7,627,251	(21,002)	7,606,249
6개월 이상 ~ 1년 미만	134,411	(133,196)	1,215	73,242	(22,062)	51,180
1년 이상	4,548,661	(4,545,885)	2,776	4,911,779	(4,911,779)	-
합 계	674,776,318	(6,029,308)	668,747,010	617,852,066	(5,025,439)	612,826,627

(4) 당기와 전기 중 리스채권의 변동내역은 다음과 같습니다.

(단위: 천원)		
구 분	당기	전기
기초		4,441,268
리스증가		6,754,751
이자수익		274,904
회수		(3,462,722)
해지		(755,507)
기말		7,252,694

(5) 당기말과 전기말 현재 리스채권의 만기분석내역은 다음과 같습니다.

(단위: 천원)			
만 기	당기말		전기말
~ 1년 미만	2,644,983		2,354,320
1년 이상 ~ 2년 미만	2,196,208		1,196,931
2년 이상 ~ 3년 미만	1,841,009		728,417
3년 이상 ~ 4년 미만	1,104,187		252,904
4년 이상 ~ 5년 미만	7,356		-
기말 현재 확인되지 않은 리스채권	7,793,743		4,532,572
기말 현재 연결재무상태표에 인식된 리스채권	7,252,694		4,441,268
리스채권(유동)	2,589,545		2,321,850
리스채권(비유동)	4,663,149		2,119,418

## 9. 기타금융자산

(1) 당기말과 전기말 현재 기타금융자산의 내역은 다음과 같습니다.

(단위: 천원)				
구 분	당기말		전기말	
	유동성	비유동성	유동성	비유동성
장단기투자자산	68,299,820	841,044	80,676,257	21,000
통화선도	1,444,043	-	2,093,318	-
옵션계약	1,043,389	920,629	2,442,018	-
지분증권	-	22,546,464	-	30,163,798
출자금	-	28,509,268	10,728,325	31,247,960
채무상품	-	9,551,350	-	8,068,634
국공채	4,530	16,350	18,430	20,880
합 계	70,791,782	62,385,105	95,958,348	69,522,272

(2) 당기말과 전기말 현재 지분증권의 내역은 다음과 같습니다.

(단위: 천원)		
구 분	당기말	전기말
(주)피플바이오 발행 보통주	2,181,297	4,755,000
(주)피플바이오 발행 전환우선주	1,649,381	7,084,744
에스지생활안전(주) 발행 보통주	2,755,070	1,531,157
(주)씨메이트 발행 보통주	329,000	462,000
(주)지아이이노베이션 발행 보통주	14,606,046	10,930,898
(주)아이에스엠 발행 보통주	-	4,400,000
(주)에너지11 보통주	999,999	999,999
인천국제물류센터	25,671	-
합 계	22,546,464	30,163,798



(3) 당기말과 전기말 현재 출자금의 내역은 다음과 같습니다.

(단위: 천원)		
구 분	당기말	전기말
SVIC 30호 조합 출자금	3,492,303	10,728,325
SVIC 38호 조합 출자금	10,179,379	12,553,434
SVIC 59호 조합 출자금	2,748,403	990,502
정보통신공제조합 출자금	15,165	15,165
스탁글로벌혁신성장 사모투자합자회사 출자금	6,748,018	5,777,678
인사이트비전1호투자조합 출자금	880,610	871,765
인사이트V2디지털헬스케어투자조합 출자금	867,156	792,852
디에스피알파사모투자 출자금	3,452,260	10,120,590
기계설비건설공제조합 출자금	45,575	45,575
전문건설공제조합 출자금(*)	80,374	80,374
경인방송(주)	25	25
합 계	28,509,268	41,976,285

(\*) 광고물제작 이행보증 발급과 관련하여 질권이 설정되어 있습니다.

(4) 당기말과 전기말 현재 채무상품의 내역은 다음과 같습니다.

(단위: 천원)		
구 분	당기말	전기말
(주)셀레메디 전환상환우선주	2,646,000	1,576,918
(주)아름테라퓨틱스 전환상환우선주	831,791	831,791
(주)메디픽셀 전환상환우선주	939,580	663,878
(주)미림진 전환상환우선주	695,856	695,856
(주)스페이스에프 전환상환우선주	1,000,200	1,000,200
(주)레보스케치 전환상환우선주	772,026	999,495
일리미스테라퓨틱스(주) 전환상환우선주	1,365,900	1,000,500
(주)아이엔테라퓨틱스 전환상환우선주	1,299,997	1,299,996
합 계	9,551,350	8,068,634

(5) 당기말과 전기말 현재 국공채 및 사모사채의 내역은 다음과 같습니다.

(단위: 천원)				
구 분	이자율	만기	당기말	전기말
도시철도채권	1.25%	2024.1.31 ~ 2025.1.31	20,880	39,310
유동성 대체			(4,530)	(18,430)
합 계			16,350	20,880

## 10. 재고자산

(1) 당기말과 전기말 현재 재고자산의 내역은 다음과 같습니다.

(단위: 천원)						
구 분	당기말			전기말		
	취득원가	평가손실총당금	장부금액	취득원가	평가손실총당금	장부금액
상품	82,230,310	(1,361,607)	80,868,703	72,304,261	(1,587,120)	70,717,141
제품	111,901	(52,238)	59,663	89,224	(45,102)	44,122
원재료	427,856	(132,126)	295,730	444,810	(109,076)	335,734
미착품	684,474	-	684,474	482,827	-	482,827
합 계	83,454,541	(1,545,971)	81,908,570	73,321,122	(1,741,298)	71,579,824

(2) 당기 중 연결기업은 재고자산평가손실 26,259천원(전기 재고자산평가손실환입 679,298천원)을 인식하였으며, 매출원가로 분류하였습니다.

## 11. 기타자산

(1) 당기말과 전기말 현재 기타유동자산의 내역은 다음과 같습니다.

(단위: 천원)		
구 분	당기말	전기말
선급금	9,278,882	5,537,452
차감: 대손충당금	(624,083)	(624,083)
선급비용	1,981,103	1,773,379
환불자산	2,239,751	2,168,774
부가세선급금	10,767,265	12,824,209
기타	67,770	-
합 계	23,710,688	21,679,731

(2) 당기와 전기 중 선급금에 대한 대손충당금의 변동내역은 다음과 같습니다.

(단위: 천원)		
구 분	당기	전기
기초	624,083	624,196
기타의대손상각비환입	-	(113)
기말	624,083	624,083

## 12. 유형자산

(1) 당기말과 전기말 현재 유형자산 장부금액의 구성내역은 다음과 같습니다.

구 분	당기말				전기말			
	취득원가	감가상각누계액	정부보조금	장부금액	취득원가	감가상각누계액	손상차손누계액	장부금액
토지	13,289,345	-	-	13,289,345	12,289,745	-	-	12,289,745
건물	10,460,625	(2,910,796)	-	7,549,829	8,271,320	(2,345,161)	-	5,926,159
기계장치	13,859,660	(8,409,560)	(21,694)	5,428,406	13,797,085	(7,149,967)	-	6,647,118
공기구비품	22,458,263	(13,457,336)	(43,348)	8,957,579	15,631,104	(12,213,887)	(11,683)	3,405,534
차량운반구	1,886,213	(899,282)	-	986,931	1,687,305	(834,952)	-	852,353
시설장치	1,516,991	(622,584)	-	894,407	423,332	(387,879)	-	35,453
기타의유형자산	575,766	(169,316)	-	406,450	-	-	-	-
사용권자산-부동산	39,595,348	(22,071,672)	-	17,523,676	34,835,621	(14,718,727)	-	20,116,894
사용권자산-차량	1,821,895	(676,768)	-	1,145,127	1,304,430	(513,792)	-	790,638
건설중인자산	83,827,189	-	-	83,827,189	16,144,872	-	-	16,144,872
합 계	189,291,295	(49,217,314)	(65,042)	140,008,939	104,384,814	(38,164,365)	(11,683)	66,208,766

(2) 당기와 전기 중 유형자산 장부금액의 변동내역은 다음과 같습니다.

### 1) 당기

구 분	기 초	취 득 (*1), (*2)	처 분	상 각	사업결합	기 타 (*1), (*3)	기 말
토지	12,289,745	-	(105,210)	-	1,104,810	-	13,289,345
건물	5,926,159	-	(452,911)	(437,988)	2,507,049	7,520	7,549,829
기계장치	6,647,118	55,675	(2)	(1,274,385)	-	-	5,428,406
공기구비품	3,405,534	6,233,529	(24,749)	(1,259,502)	131,483	471,284	8,957,579
차량운반구	852,353	381,806	(85,843)	(290,237)	120,960	7,892	986,931
시설장치	35,453	829,365	(502)	(124,477)	154,064	504	894,407
기타의유형자산	-	-	-	(28,026)	407,929	26,547	406,450
사용권자산-부동산	20,116,894	2,202,800	-	(7,623,599)	2,889,366	(61,785)	17,523,676
사용권자산-차량	790,638	1,491,564	(439,020)	(963,539)	258,164	7,320	1,145,127
사용권자산-기타	-	6,565,387	-	-	-	(6,565,387)	-
건설중인자산	16,144,872	69,145,575	-	-	-	(1,463,258)	83,827,189
합 계	66,208,766	86,905,701	(1,108,237)	(12,001,753)	7,573,825	(7,569,363)	140,008,939

(\*1) 당기 중 전대리스로 제공된 사용권자산 6,565,387천원이 리스채권으로 대체되었습니다.

(\*2) 당기 중 신규리스 및 리스재평가로 인해 사용권자산이 증가하였습니다(주석 19 참조).

(\*3) 당기 중 투자부동산에서 31,533천원이 사용권자산으로 대체되었으며, 건설중인자산 472,119천원이 유형자산으로 대체되었으며, 421,161천원이 무형자산으로 대체되었습니다. 그 외에 환율변동 효과 등을 포함하고 있습니다.

2) 전기

(단위: 천원)								
구 분	기 초	취 득 (*1), (*2)	처 분	상 각	손상	사업결합	기 타 (*1), (*3)	기 말
토지	-	-	-	-	-	12,289,745	-	12,289,745
건물	-	-	-	(307,955)	-	6,234,114	-	5,926,159
기계장치	6,908,964	129,500	(34,301)	(1,219,380)	-	861,196	1,139	6,647,118
공기구비품	2,580,854	1,949,856	(52,686)	(1,073,865)	(11,683)	11,776	1,282	3,405,534
차량운반구	527,245	679,033	(164,361)	(258,282)	-	68,718	-	852,353
시설장치	1,679	45,679	-	(10,345)	-	359	(1,919)	35,453
사용권자산-부동산	18,354,598	9,893,631	82,939	(6,648,639)	-	195,707	(1,761,342)	20,116,894
사용권자산-차량	754,899	976,608	(231,527)	(709,390)	-	-	48	790,638
사용권자산-기타	-	3,959,818	-	-	-	-	(3,959,818)	-
건설중인자산	405,496	16,303,140	-	-	-	-	(563,764)	16,144,872
합 계	29,533,735	33,937,265	(399,936)	(10,227,856)	(11,683)	19,661,615	(6,284,374)	66,208,766

(\*1) 전기 중 전대리스로 제공된 사용권자산 3,959,818천원이 리스채권으로 대체되었습니다.

(\*2) 전기 중 신규리스 및 리스재평가로 인해 사용권자산이 증가하였습니다(주석 19 참조).

(\*3) 전기 중 사용권자산 1,774,861천원이 투자부동산으로 대체되었으며, 건설중인자산 269,700천원이 무형자산으로 대체되었습니다. 그 외에 환율변동 효과 등을 포함하고 있습니다.

### 13. 무형자산

(1) 당기말과 전기말 현재 무형자산 장부금액의 구성내역은 다음과 같습니다.

(단위: 천원)								
구 분	당기말				전기말			
	취득원가	상각누계액	손상차손누계액	장부금액	취득원가	상각누계액	손상차손누계액	장부금액
산업재산권	187,179	(166,547)	-	20,632	181,266	(157,858)	-	23,408
가입권	5,947,748	-	(1,059,542)	4,888,206	5,776,038	-	(1,059,542)	4,716,496
기타의무형자산	47,085,367	(38,412,407)	-	8,672,960	46,393,473	(36,387,124)	(279)	10,006,070
영업권	38,808,029	-	(24,329,982)	14,478,047	38,808,029	-	(24,329,982)	14,478,047
고객관계가치	167,356,991	(72,014,602)	(5,125,966)	90,216,423	167,356,991	(65,162,721)	(5,125,967)	97,068,303
합 계	259,385,314	(110,593,556)	(30,515,490)	118,276,268	258,515,797	(101,707,703)	(30,515,770)	126,292,324

(2) 당기와 전기 중 무형자산 장부금액의 변동내역은 다음과 같습니다.

#### 1) 당기

(단위: 천원)							
구 분	기 초	취 득	처 분	상 각	사업결합	기 타(*)	기 말
산업재산권	23,408	4,854	(5)	(8,786)	-	1,161	20,632
가입권	4,716,496	197,400	(25,000)	-	-	(690)	4,888,206
기타의무형자산	10,006,070	677,850	(714)	(2,456,629)	15,522	430,861	8,672,960
영업권	14,478,047	-	-	-	-	-	14,478,047
고객관계가치	97,068,303	-	-	(6,851,880)	-	-	90,216,423
합 계	126,292,324	880,104	(25,719)	(9,317,295)	15,522	431,332	118,276,268

(\*) 건설중인자산 등으로부터의 대체 및 환율변동효과를 포함하고 있습니다.

#### 2) 전기

(단위: 천원)								
구 분	기 초	취 득	처 분	상 각	손 상	사업결합	기 타(*)	기 말
산업재산권	21,032	11,729	(3)	(12,237)	-	2,887	-	23,408
가입권	5,891,495	44,674	(1,328,600)	-	-	111,290	(2,363)	4,716,496
기타의무형자산	12,367,576	773,814	-	(3,149,474)	(279)	11	14,422	10,006,070
영업권	11,255,468	-	-	-	-	3,222,579	-	14,478,047
고객관계가치	103,920,183	-	-	(6,851,880)	-	-	-	97,068,303
합 계	133,455,754	830,217	(1,328,603)	(10,013,591)	(279)	3,336,767	12,059	126,292,324

(\*) 건설중인자산 등으로부터의 대체 및 환율변동효과를 포함하고 있습니다.

(3) 당기말과 전기말 현재 중요한 개별 무형자산의 내역은 다음과 같습니다.

(단위: 천원)					
구 분	내 역	당기말		전기말	
		장부금액	잔여상각기간	장부금액	잔여상각기간
고객관계가치	(주)안연케어 사업결합 관련 고객관계가치	90,216,423	13년	97,068,303	14년
영업권	(주)안연케어 사업결합 관련 초과취득대가	11,255,468	비한정	11,255,468	비한정
	아이엠테크놀로지(주) 사업결합 관련 초과취득대가	3,222,579	비한정	3,222,579	비한정
합 계		104,694,470		111,546,350	

(4) 영업권을 포함하는 현금창출단위의 손상검사

당기말과 전기말 현재 영업권은 연결기업의 부문별 구분단위인 현금흐름창출단위(집단)별로 다음과 같이 배분되었습니다.

(단위: 천원)			
구 분	당기말		전기말
(주)안연케어(*)	11,255,468		11,255,468
아이엠테크놀로지(주)	3,222,579		3,222,579
합 계		14,478,047	14,478,047

(\*) 종속기업인 (주)안연케어의 회수가능액은 독립된 외부평가기관의 도움을 받아 사용가치의 계산에 기초하여 결정되고 있습니다. 사용가치는 경영진의 사업계획에 근거하여 추정한 향후 5개년의 미래현금흐름을 11.88%의 할인율과 영구성장률 1.0%를 적용하여 추정하였습니다. 영구성장률은 동 회사가 속한 산업의 장기 평균성장률을 초과하지 아니합니다. 당기 중 해당 현금창출단위의 사용가치에 근거하여 계산된 회수가능액이 장부금액을 초과하여 손상 차손을 인식하지 아니하였습니다.

당기말 현재 주요 현금창출단위의 회수가능액 추정에 사용된 주요 가정은 다음과 같습니다.

구 분	할인율	영구성장률
(주)안연케어	11.88%	1.00%
아이엠테크놀로지(주)	13.27%	0.00%

14. 투자부동산

(1) 당기말과 전기말 현재 투자부동산 장부금액의 구성내역은 다음과 같습니다.

(단위: 천원)						
구 분	당기말			전기말		
	취득원가	감가상각 누계액	장부금액	취득원가	감가상각 누계액	장부금액
토지	29,544	-	29,544	29,544	-	29,544
건물	78,358	(38,363)	39,995	78,358	(36,404)	41,954
사용권자산	16,035,752	(8,137,293)	7,898,459	16,298,637	(6,671,416)	9,627,221
합 계	16,143,654	(8,175,656)	7,967,998	16,406,539	(6,707,820)	9,698,719

상기 투자부동산은 제3자에게 운용리스로 제공하고 있습니다.

(2) 당기와 전기 중 투자부동산 장부금액의 변동내역은 다음과 같습니다.

1) 당기

(단위: 천원)				
구 분	기 초	상 각	대 체(*)	기 말
토지	29,544	-	-	29,544
건물	41,954	(1,959)	-	39,995
사용권자산	9,627,221	(1,697,229)	(31,533)	7,898,459
합 계	9,698,719	(1,699,188)	(31,533)	7,967,998

(\*) 당기 중 투자부동산에서 유형자산으로 대체되었습니다.

2) 전기

(단위: 천원)				
구 분	기 초	상 각	대 체(*)	기 말
토지	29,544	-	-	29,544
건물	43,913	(1,959)	-	41,954
사용권자산	9,258,083	(1,405,723)	1,774,861	9,627,221
합 계	9,331,540	(1,407,682)	1,774,861	9,698,719

(\*) 전기 중 유형자산에서 투자부동산으로 대체되었습니다.

(3) 당기 및 전기 중 투자부동산에서 발생한 손익의 내역은 다음과 같습니다.

(단위: 천원)		
구 분	당 기	전 기
임대수익	2,530,606	1,826,397
운영비용	(2,430,148)	(1,756,642)
합 계	100,458	69,755

(4) 당기말과 전기말 현재 투자부동산을 운용리스로 제공함에 따른 미래 최소리스료는 다음과 같습니다.

(단위: 천원)		
구 분	당기말	전기말
3개월 이하	607,641	427,262
3개월 초과 ~ 1년 이하	1,922	1,831,150
1년 초과 ~ 5년 이하	-	401,787
합 계	609,563	2,660,199

(5) 연결기업은 당기말 현재 투자부동산의 공정가액과 장부금액의 차이가 중요하지 않은 것으로 판단하고 있습니다.



15. 종속기업

(1) 당기말과 전기말 현재 종속기업의 현황은 다음과 같습니다.

회사명	주요 영업활동	소재지	연결기업 내 기업이 소유한 지분율 및 의결권비율		결산월
			당기말	전기말	
			(주)안연케어	의약품도매업	
(주)아이아이씨컴퍼니	무역업, 도소매업, 온라인판매업	한국	98.9%	98.9%	12월
(주)아이로지스틱스	물류종합대행 서비스업	한국	100.0%	100.0%	12월
(주)큐브릿지	MRO사업	한국	100.0%	100.0%	12월
가디언(주)(*1)	의료용품도매업	한국	-	100.0%	12월
데일리백스트웨이브바이오헬스케어펀드	사모펀드	한국	98.9%	98.9%	12월
(주)밸류포인트(*2)	광고업	한국	100.0%	100.0%	12월
(주)밸류팩토리(*3)	광고업	한국	100.0%	100.0%	12월
(주)아트본(*3)	광고업	한국	100.0%	100.0%	12월
아이엠테크놀로지(주)	산업용테이프 제조업	한국	84.4%	84.4%	12월
비투엘물류(주)(*4)	화물운송 중개 및 대리	한국	70.0%	-	12월
iMarketAmerica Inc.	MRO사업	미국	100.0%	100.0%	12월
iMarketVietnam Co., Ltd.	MRO사업	베트남	100.0%	100.0%	12월
iMarketXian Co., Ltd.	MRO사업	중국	100.0%	100.0%	12월
iMarketFocus Inc.	MRO사업	중국	100.0%	100.0%	12월
iMarketEurope Kft.	MRO사업	헝가리	100.0%	100.0%	12월
IIC(HK) Ltd.(*5)	무역업, 도소매업, 온라인판매업	홍콩	100.0%	100.0%	12월
PGL(YANTAI) Limited(*6)	화물운송 중개 및 대리	중국	100.0%	-	12월
PGL LOGISTICS COMPANY LIMITED(*6)	화물운송 중개 및 대리	베트남	51.0%	-	12월
PGL Poland Sp.zo.o.(*6)	화물운송 중개 및 대리	폴란드	100.0%	-	12월
PT. Premium Global Logistics(*6)	화물운송 중개 및 대리	인도네시아	70.0%	-	12월
Premium Global Logistics Germany GmbH(*6)	화물운송 중개 및 대리	독일	100.0%	-	12월

(\*1) 당기 중 청산으로 지배기업의 종속기업에서 제외되었습니다.

(\*2) 자기주식을 제외한 실질 지분율로 표시하였습니다.

(\*3) (주)밸류포인트가 지분 100%를 보유하고 있습니다.

(\*4) 당기 중 신규 지분 취득으로 지배기업의 종속기업으로 편입되었습니다.

(\*5) (주)아이아이씨컴퍼니가 지분 100%를 보유하고 있습니다.

(\*6) 비투엘물류(주)가 해당 지분을 보유하고 있습니다.

(2) 당기말 현재 종속기업의 요약 재무정보는 다음과 같습니다.

(단위: 천원)				
회사명	자산총액	부채총액	매출액	당기순손익
(주)안연케어	328,761,687	291,964,970	661,262,108	24,178,508
(주)아이아이씨컴퍼니(*1)	16,933,831	8,750,186	57,242,405	541,214
(주)아이로지스틱스	4,332,281	1,521,901	13,319,694	233,475
(주)큐브릿지	13,802,109	18,634,435	60,391,168	(198,278)
가디언(주)	-	-	79,429	31,152
데일리빅스트웨이브바이오헬스케어펀드	10,036,572	39,212	-	1,328,960
(주)밸류포인트(*2)	27,694,770	6,699,304	32,801,683	965,526
아이엠테크놀로지(주)	3,490,435	2,221,734	1,824,704	(1,832,511)
비투엘물류(주)(*3)	33,311,550	20,321,701	21,745,627	(565,964)
iMarketAmerica Inc.	86,251,246	83,726,683	13,692,521	(190,841)
iMarketVietnam Co.,Ltd.	32,264,344	33,864,449	119,617,667	(918,491)
iMarketXian Co., Ltd.	5,691,433	1,662,902	12,813,452	128,052
iMarketFocus Inc.	11,532,162	2,884,915	27,396,554	224,608
iMarketEurope Kft.	7,372,518	8,900,619	16,209,709	(1,226,080)

(\*1) (주)아이아이씨컴퍼니의 요약재무정보는 연결대상 종속기업인 IIC(HK) Ltd.를 포함한 연결 재무정보입니다.

(\*2) (주)밸류포인트의 요약재무정보는 연결대상 종속기업인 (주)밸류팩토리 및 (주)아트본을 포함한 연결 재무정보입니다.

(\*3) 비투엘물류(주)의 요약재무정보는 PGL(YANTAI) Limited 등 해외 종속기업 5개사를 포함한 연결 재무정보입니다.

(3) 당기말과 전기말 현재 연결기업에 중요한 비지배지분에 대한 재무상태 정보는 다음과 같습니다.

(단위: 천원)		
구 분	(주)안연케어	
	당기말	전기말
비지배지분율	49.0%	49.0%
유동자산	319,329,775	287,310,071
비유동자산	9,431,913	10,643,399
유동부채	287,631,956	263,175,938
비유동부채	4,333,014	5,030,298
공정가조정액	70,368,810	74,645,525
비지배지분의 장부금액	52,511,108	51,152,451

(4) 당기와 전기 중 연결기업에 중요한 비지배지분에 대한 경영성과 정보는 다음과 같습니다

(단위: 천원)		
구 분	(주)안연케어	
	당기	전기
매출액	661,262,108	561,245,948
영업손익	30,805,686	26,725,068
당기순손익	24,178,508	20,521,852
공정가조정 상각액 등	(5,269,096)	(6,412,218)
비지배지분에 귀속되는 당기순손익	9,265,612	7,092,127
비지배지분에 귀속되는 당기총포괄손익	9,153,390	7,177,311
영업활동현금흐름	28,776,165	30,837,602
투자활동현금흐름	109,445	6,546,989
재무활동현금흐름	(23,761,472)	(18,874,737)
현금및현금성자산의 순증가	5,124,138	18,509,854
비지배지분에 지급한 배당금	8,281,000	8,281,000

16. 관계기업

(1) 당기말과 전기말 현재 관계기업의 세부내역은 다음과 같습니다.

(단위: 천원)						
회사명	주요 영업활동	소재지	결산월	지분율	당기말	전기말
에어로젤애플리케이션그룹(주)(*1)	단열장치제조 및 판매	한국	12월	-	-	-
(주)테라팩스	의약품 연구 및 개발	한국	12월	46.9%	4,220,217	-
(주)그래디언트바이오컨버전스	의약품 연구 및 개발	한국	12월	49.0%	3,748,076	2,263,518
(주)코레이트	보안용지제조업	한국	12월	28.8%	1,843,328	1,808,231
아카이바(주)	전자상거래업	한국	12월	20.3%	57,743	57,743
(주)샤드림(*2)	상품종합도매업	한국	12월	28.6%	787,789	-
(주)데쌍로지스코리아(*2)	창고업	한국	12월	40.0%	-	-
합 계					10,657,153	4,129,492

(\*1) 당기말 현재 청산되었습니다.

(\*2) 당기 중 신규 취득하였습니다.

(2) 당기 중 관계기업투자의 변동내역은 다음과 같습니다.

(단위: 천원)					
회사명	기초	취득	당기순손익에 대한 지분	자본변동	기 말
(주)테라팩스	-	11,798,046	(7,577,829)	-	4,220,217
(주)그래디언트바이오컨버전스	2,263,518	4,900,000	(3,415,442)	-	3,748,076
(주)코레이트	1,808,231	-	42,892	(7,795)	1,843,328
아카이바(주)	57,743	-	-	-	57,743
(주)샤드림	-	800,000	(12,211)	-	787,789
(주)데쌍로지스코리아	-	-	-	-	-
합 계	4,129,492	17,498,046	(10,962,590)	(7,795)	10,657,153

(3) 당기말 현재 관계기업의 요약 재무정보는 다음과 같습니다.

(단위: 천원)				
회사명	자산총액	부채총액	매출액	당기순손익
(주)테라팩스	15,003,448	4,151,763	-	(14,228,218)
(주)그래디언트바이오컨버전스	10,504,212	2,540,533	36,157	(6,937,481)
(주)코레이트	8,384,948	1,991,607	4,546,760	130,766
아카이바(주)	205,184	155,663	100,906	(102,185)
(주)샤드림	1,157,042	223,669	173,556	(42,737)
(주)데쌍로지스코리아	3,088,027	5,796,749	-	-

(4) 당기말 현재 중요한 관계기업투자의 재무정보금액을 장부금액으로 조정한 내역은 다음과 같습니다.

(단위: 천원)				
회사명	순자산	지분율	순자산지분금액	장부금액
(주)테라팩스(*)	8,612,685	46.9%	4,220,217	4,220,217
(주)그래디언트바이오컨버전스	7,649,133	49.0%	3,748,076	3,748,076
(주)코레이트	6,393,341	28.8%	1,843,328	1,843,328
아카이바(주)	49,521	20.3%	10,059	57,743
(주)샤드림	933,373	28.6%	266,678	787,789
(주)데쌍로지스코리아	(2,708,722)	40.0%	(1,083,489)	-

(\*)순자산지분금액은 보통주 지분율(49.0%)에 근거하여 산정된 금액입니다.

#### 17. 매입채무 및 기타지급채무

당기말과 전기말 현재 매입채무 및 기타지급채무의 내역은 다음과 같습니다.

(단위: 천원)				
구 분	당기말		전기말	
	유동	비유동	유동	비유동
매입채무	763,566,589	-	679,122,525	-
미지급금	8,073,402	-	4,724,687	-
미지급비용	7,747,760	-	7,321,996	-
보증금	578,825	2,000	16,014	555,790
합 계	779,966,576	2,000	691,185,222	555,790

18. 기타금융부채

당기말과 전기말 현재 기타금융부채의 내역은 다음과 같습니다.

(단위: 천원)				
구 분	당기말		전기말	
	유동	비유동	유동	비유동
통화선도	60,501	-	417,410	-
기타금융부채(*1)(*2)	-	6,434,950	-	3,487,126
비지배지분부채	-	108,775	-	94,315
합계	60,501	6,543,725	417,410	3,581,441

(\*1) 연결기업은 아이엠테크놀로지(주)의 비지배주주와의 주주간 약정에서 기업공개 요건을 충족하지 못하는 경우 비지배주주가 보유한 주식의 전부인 8,000주를 지배기업에게 매도할 수 있는 권리를 부여하였습니다. 해당 풋옵션이 행사될 때 지급해야 할 금액의 현재가치로 금융부채를 인식하였습니다.

(\*2) 연결기업은 비투엘물류(주)의 비지배주주와의 주주간 약정에서 비지배주주가 보유한 주식의 전부인 14,400주를 지배기업에게 매도할 수 있는 권리를 부여하였습니다. 해당 풋옵션이 행사될 때 지급해야 할 금액의 현재가치로 금융부채를 인식하였습니다.

19. 리스부채

(1) 당기말과 전기말 현재 리스부채의 세부내역은 다음과 같습니다.

1) 당기말

(단위: 천원)				
구 분	이자율	총장부금액	현재가치할인차금	순장부금액
부동산	1.36%~8.14%	29,027,458	(2,239,896)	26,787,562
차량	2.61%~8.73%	1,215,355	(58,728)	1,156,627
IT장비 등	1.23%~5.38%	7,584,992	(526,722)	7,058,270
소 계		37,827,805	(2,825,346)	35,002,459
유동성 대체				(12,342,403)
합 계				22,660,056

2) 전기말

(단위: 천원)				
구 분	이자율	총장부금액	현재가치할인차금	순장부금액
부동산	1.10%~7.10%	33,594,921	(2,610,525)	30,984,396
차량	1.19%~6.90%	826,807	(26,337)	800,470
IT장비 등	0.88%~5.38%	4,540,080	(219,594)	4,320,486
소 계		38,961,808	(2,856,456)	36,105,352
유동성 대체				(11,603,342)
합 계				24,502,010

(2) 당기와 전기 중 리스부채의 변동내역은 다음과 같습니다.

1) 당기

(단위: 천원)				
구 분	부동산	차량	IT장비 등	합계
기초	30,984,396	800,470	4,320,486	36,105,352
신규발생	2,124,319	1,491,564	6,565,388	10,181,271
이자비용	1,085,154	40,879	267,748	1,393,781
상환	(10,096,610)	(1,004,040)	(3,344,787)	(14,445,437)
계약해지	(197,721)	(440,694)	(750,565)	(1,388,980)
환율변동효과	239,726	7,005	-	246,731
사업결합	2,648,298	261,443	-	2,909,741
기말	26,787,562	1,156,627	7,058,270	35,002,459

2) 전기

(단위: 천원)				
구 분	부동산	차량	IT장비 등	합계
기초	29,068,340	763,119	3,579,838	33,411,297
신규발생	9,521,888	983,869	3,959,818	14,465,575
이자비용	779,751	16,415	117,399	913,565
상환	(8,604,548)	(814,615)	(3,336,569)	(12,755,732)
계약해지	(12,362)	(148,382)	-	(160,744)
환율변동효과	37,948	64	-	38,012
사업결합	193,379	-	-	193,379
기말	30,984,396	800,470	4,320,486	36,105,352

(3) 당기말과 전기말 현재 리스부채의 만기분석 내역은 다음과 같습니다.

(단위: 천원)		
구 분	당기말	전기말
3개월 미만	3,820,307	3,432,760
3개월 ~ 1년 미만	8,785,032	8,397,023
1년 ~ 5년 미만	24,648,795	24,013,098
5년 이상	573,671	3,118,928
기말 현재 할인되지 않은 리스부채	37,827,805	38,961,809
기말 현재 연결재무상태표에 인식된 리스부채	35,002,459	36,105,352
리스부채(유동)	12,342,403	11,603,342
리스부채(비유동)	22,660,056	24,502,010

(4) 당기와 전기 중 리스로 인한 현금유출액은 다음과 같습니다.

(단위: 천원)		
구 분	당기	전기
리스부채 상환액	13,051,656	11,842,167
단기리스 및 소액자산에 대한 리스료	3,819,535	4,222,108
이자비용	1,393,780	913,565
리스의 총 현금유출	18,264,971	16,977,840



20. 차입금 및 사채

(1) 당기말과 전기말 현재 차입금 및 사채 장부금액의 내역은 다음과 같습니다.

(단위: 천원)				
구 분	당기말		전기말	
	유동	비유동	유동	비유동
단기차입금	82,321,775	-	31,971,296	-
장기차입금	49,920	79,040	-	150,000
비유동사채	-	21,988,211	-	-
합 계	82,371,695	22,067,251	31,971,296	150,000

(2) 당기말과 전기말 현재 단기차입금의 세부내역은 다음과 같습니다.

(단위: 천원)				
구 분	차입처	연 이자율	당기말	전기말
원화단기차입금	한국씨티은행	5.23%	3,550,000	3,040,000
	신한은행	5.97%~6.43%	5,595,520	3,537,502
	KEB하나은행	6.15%	2,500,000	2,500,000
	우리은행	4.36%~6.51%	3,250,000	5,800,000
	기업은행	4.00%~5.12%	2,150,000	-
	임직원	-	-	-
외화단기차입금	Citibank, N. A.	6.75%~6.79%	27,490,007	14,916,121
	Citibank, Vietnam	4.89%~5.12%	4,894,400	-
	Citibank, Europe	5.29%	1,426,590	2,148,000
	Woori bank, Vietnam	7.30%	519,658	-
	Woori bank, America	6.77%~6.79%	30,945,600	-
합 계			82,321,775	31,971,296

(3) 당기말과 전기말 현재 장기차입금의 세부내역은 다음과 같습니다.

(단위: 천원)					
구 분	차입처	만기일	연이자율	당기말	전기말
원화장기차입금	중소벤처기업진흥공단	2026.7.6	3.19%	128,960	150,000
유동성대체				(49,920)	-
합계				79,040	150,000

(4) 비유동사채

1) 당기말과 전기말 현재 비유동사채의 내역은 다음과 같습니다.

(단위: 천원)				
구 분	만기일	연이자율	당기말	전기말
교환사채	2028.5.12	-	23,269,503	-
교환권조정			(1,281,292)	-
합 계			21,988,211	-

2) 당기말 현재 연결기업이 발행한 교환사채의 주요 발행조건은 다음과 같습니다.

사채의 종류		제2회 무기명식 무보증 사모 교환사채
권면(전자등록) 총액		23,269,502,500원
사채의 이율	표면이자율	0%
	만기이자율	0%
발행일		2023년 5월 12일
만기일		2028년 5월 12일
상환방법		만기까지 보유하고 있는 본 사채의 원금에 대하여 2028년 5월 12일 ("만기일")에 원금의 100.0%를 일시 상환
교환에 관한 사항	교환비율	100%
	교환가액	11,845원/주
	교환대상	(주)아이마켓코리아 보통주
	교환청구기간	2023년 5월 19일 ~ 2028년 4월 12일
	교환가액의 조정	- 시가를 하회하는 유상증자, 무상증자, 주식배당, 자본전입 등 - 합병, 자본감소, 주식분할 및 병합
투자자의 조기상환청구권(Put Option)		본 사채의 사채권자는 본 사채의 발행일로부터 2년이 되는 2025년 5월 12일 및 이후 매 3개월에 해당되는 날에 조기상환을 청구한 전자등록금액에 조기상환율을 곱한 금액의 전부에 대하여 사채의 만기 전 조기상환을 청구할 수 있음
발행회사의 매도청구권(Call Option)		발행회사는 본 사채의 발행일 이후 1년이 경과한 날(2024년 5월 12일) 및 그 날부터 발행일 이후 2년이 경과한 날(2025년 5월 12일)까지의 기간 중 매 3개월에 해당되는 날에 전자등록금액의 전부 또는 일부에 대하여 매도를 청구할 수 있음

## 21. 기타부채

(1) 당기말과 전기말 현재 기타부채의 내역은 다음과 같습니다.

(단위: 천원)				
구 분	당기말		전기말	
	유동	비유동	유동	비유동
선수금	10,417,819	-	3,505,452	-
고객예수금	1,000	-	1,000	-
예수금	1,264,025	-	940,556	-
부가세예수금	1,632,383	-	2,242,444	-
환불부채(*)	2,382,695	-	2,331,011	-
마일리지총당부채	23,571	-	25,181	-
장기종업원급여부채	-	380,348	-	455,018
미지급기부금	100,000	400,000	100,000	500,000
복구총당부채	609,167	502,224	9,600	1,076,591
합 계	16,430,660	1,282,572	9,155,244	2,031,609

(\*) 고객에게 제공하여야 하는 반품권에 대한 의무와 상품을 회수할 기업의 권리를 총액으로 인식합니다.

(2) 당기와 전기 중 복구총당부채의 변동 내역은 다음과 같습니다.

(단위: 천원)			
구 분	당기		전기
기 초	1,086,191		781,674
순증감	13,145		356,748
순전입(환입)	12,055		(52,231)
기 말	1,111,391		1,086,191

## 22. 퇴직급여제도

연결기업은 확정기여형 퇴직급여제도와 확정급여형 퇴직급여제도를 병행하여 운영하고 있습니다.

### (1) 확정기여형 퇴직급여제도

확정기여형 퇴직급여제도에 대한 기여금은 종업원이 이에 대하여 지급받을 자격이 있는 용역을 제공한 때 비용으로 인식하고 있습니다. 당기 중 연결포괄손익계산서에 인식된 비용은 1,600,696천원(전기 790,385천원)으로 퇴직급여제도에서 규정하고 있는 비율에 따라 연결기업이 퇴직급여제도에 납입한 기여금을 나타내고 있습니다.

(2) 확정급여형 퇴직급여제도

1) 당기말과 전기말 현재 재무상태표에 인식된 순확정급여부채(자산)의 금액은 다음과 같습니다.

(단위: 천원)		
구 분	당기말	전기말
확정급여채무의 현재가치	29,413,982	26,101,333
사외적립자산의 공정가치	(33,689,295)	(32,550,141)
순확정급여부채(*)	2,372,126	1,610,109
순확정급여자산(*)	(6,647,439)	(8,058,917)

(\*) 연결기업 내 일부 제도의 초과적립액이 다른 제도의 확정급여채무를 결제하는데 사용될 수 있는 법적으로 집행 가능한 권리 및 결제할 의도가 없으므로 상계표시 되지 않았습니다.

2) 당기와 전기 중 순확정급여부채(자산)의 조정내역은 다음과 같습니다.

① 당기

(단위: 천원)			
구 분	확정급여채무	사외적립자산 공정가치	순확정급여부채(자산)
기초잔액	26,101,333	(32,550,141)	(6,448,808)
당기 비용으로 인식 :			
당기근무원가	3,185,416	-	3,185,416
이자원가(수익)	1,370,982	(1,781,668)	(410,686)
소 계	4,556,398	(1,781,668)	2,774,730
기타포괄손익으로 인식 :			
- 보험수리적손익			
(인구통계적 가정)	55,765	-	55,765
(재무적 가정)	2,084,238	-	2,084,238
(경험조정)	(65,282)	-	(65,282)
- 사외적립자산 수익	-	409,172	409,172
소 계	2,074,721	409,172	2,483,893
기타 :			
납부한 기여금	-	(2,740,000)	(2,740,000)
급여 지급	(2,100,656)	1,766,601	(334,055)
확정기여형으로의 전환	(1,215,172)	1,215,172	-
관계사 전입	(2,642)	(9,040)	(11,682)
기타	-	609	609
소 계	(3,318,470)	233,342	(3,085,128)
기말잔액	29,413,982	(33,689,295)	(4,275,313)

② 전기

(단위: 천원)			
구 분	확정급여채무	사외적립자산 공정가치	순확정급여부채(자산)
기초잔액	27,765,659	(31,837,182)	(4,071,523)
당기 비용으로 인식 :			
당기근무원가	3,553,575	-	3,553,575
이자원가(수익)	939,460	(1,092,706)	(153,246)
소 계	4,493,035	(1,092,706)	3,400,329
기타포괄손익으로 인식 :			
- 보험수리적손익			
(인구통계적 가정)	(8,031)	-	(8,031)
(재무적 가정)	(3,977,081)	-	(3,977,081)
(경험조정)	1,211,982	-	1,211,982
- 사외적립자산 수익	-	577,324	577,324
소 계	(2,773,130)	577,324	(2,195,806)
기타 :			
납부한 기여금	-	(3,495,620)	(3,495,620)
급여 지급	(3,494,962)	2,879,151	(615,811)
확정기여형으로의 전환	(658,126)	658,126	-
관계사 전입	(105,135)	105,135	-
사업결합	873,992	(344,369)	529,623
소 계	(3,384,231)	(197,577)	(3,581,808)
기말잔액	26,101,333	(32,550,141)	(6,448,808)

3) 당기말과 전기말 현재 사외적립자산은 다음의 자산으로 구성되어 있습니다.

(단위: 천원)		
구 분	당기말	전기말
예금 등	33,689,295	32,550,141

4) 당기와 전기 중 연결포괄손익계산서상 다음 항목으로 비용 인식되었습니다.

(단위: 천원)		
구 분	당기	전기
매출원가	435,180	407,357
판매비와관리비	2,339,550	2,992,972
합 계	2,774,730	3,400,329

5) 당기말과 전기말 현재 주요 보험수리적 가정은 다음과 같습니다.

구 분	당기말	전기말
할인율	4.49~5.53%	5.32~6.32%
미래임금상승률	3.20~5.60%	2.30~4.69%

연결기업은 확정급여채무의 현재가치계산을 위하여 보고기간말 현재 확정급여채무의 통화 및 예상지급시기와 일관성이 있는 우량회사채의 시장수익률을 참조하여 할인율을 결정하였으며, 당기말과 전기말 현재 확정급여채무의 가중평균 듀레이션은 각각 4.72년~9.52년 및 5.61년~10.12년입니다. 확정급여제도와 관련하여 2024년도에 납입할 것으로 예상되는 기여금의 합리적인 추정치는 5,461,060천원입니다.

#### 6) 민감도 분석

당기말 현재 유의적인 각각의 보험수리적 가정이 발생가능한 합리적인 범위 내에서 변동한다면 확정급여채무에 미치는 영향은 다음과 같습니다.

(단위: 천원)		
구 분	증가	감소
기대임금인상율의 1% 변동	1,543,403	(1,420,789)
할인율의 1% 변동	(1,367,453)	1,510,200

민감도분석에는 제도에서 발생할 것으로 기대되는 모든 현금흐름의 분산을 고려하지는 않았으나, 사용된 가정에 대한 민감도의 근사치를 제공하고 있습니다.

### 23. 자본금 및 기타불입자본

(1) 당기말과 전기말 현재 자본금은 다음과 같습니다.

(단위: 천원)		
구 분	당기말	전기말
수권주식수	80,000,000주	80,000,000주
주당금액(원)	500	500
발행주식수	33,428,840주	33,428,840주
자본금(*)	18,166,670	18,166,670

(\*) 과거 이익소각으로 인하여 당기말 현재 지배기업의 발행주식수의 액면총액과 납입자본금 간에 1,452,250천원의 차이가 발생합니다.

(2) 당기말과 전기말 현재 기타불입자본의 구성내역은 다음과 같습니다.

(단위: 천원)		
구 분	당기말	전기말
주식발행초과금	134,652,554	134,652,554
교환권대가	1,856,435	-
기타자본잉여금	(5,909,027)	(2,789,121)
자기주식	(24,075,885)	(24,075,885)
합 계	106,524,077	107,787,548

(3) 당기와 전기 중 자기주식의 변동내역은 다음과 같습니다.

(단위: 주, 천원)				
구 분	당기		전기	
	주식수	장부금액	주식수	장부금액
기초	1,964,500	24,075,885	1,964,500	24,075,885
기말	1,964,500	24,075,885	1,964,500	24,075,885

(4) 당기말과 전기말 현재 기타자본구성요소의 구성내역은 다음과 같습니다.

(단위: 천원)		
구 분	당기말	전기말
해외사업환산손익	1,387,453	1,853,797
지분법자본변동	18,846	26,641
합 계	1,406,299	1,880,438

24. 이익잉여금

(1) 당기말과 전기말 현재 이익잉여금의 내역은 다음과 같습니다.

(단위: 천원)		
구 분	당기말	전기말
법정적립금:		
이익준비금	9,335,136	9,335,136
임의적립금:		
사업확장적립금	205,145,330	205,145,330
개인정보손해배상준비금	200,000	200,000
미처분이익잉여금	2,732,933	15,433,439
합 계	217,413,399	230,113,905

(2) 당기와 전기의 지배기업의 별도재무제표에 근거한 이익잉여금처분계산서는 다음과 같습니다.

(단위: 천원)			
구 분	당기 (처분예정일: 2024.3.28)	전기 (처분확정일: 2023.3.30)	
I. 미처분이익잉여금	31,112,474		46,085,929
전기이월미처분이익잉여금	41,366,278		30,546,723
분기배당			
- 주당배당금(률): 당기 450원(90%), 전기 450원(90%)	(14,158,953)		(14,158,953)
당기순이익	12,306,582		36,294,420
확정급여제도의 재측정요소	(1,450,541)		1,279,548
기타포괄손익-공정가치측정 금융자산의 공정가치 변동	(6,950,892)		(7,875,809)
II. 이익잉여금처분액	4,719,651		4,719,651
현금배당			
- 주당배당금(률): 당기 150원(30%), 전기 150원(30%)	4,719,651		4,719,651
III. 차기이월미처분이익잉여금		26,392,823	41,366,278



(3) 당기와 전기의 지배기업의 이익잉여금처분계산서상 배당금에 관한 사항은 다음과 같습니다.

1) 분기배당(배당기준일: 3월 31일, 6월 30일, 9월 30일)

구 분		당기	전기
1분기	1주당 배당금(률)	150원 (30%)	150원 (30%)
	발행주식수(*)	31,464,340주	31,464,340주
	배당금총액	4,719,651,000원	4,719,651,000원
반기	1주당 배당금(률)	150원 (30%)	150원 (30%)
	발행주식수(*)	31,464,340주	31,464,340주
	배당금총액	4,719,651,000원	4,719,651,000원
3분기	1주당 배당금(률)	150원 (30%)	150원 (30%)
	발행주식수(*)	31,464,340주	31,464,340주
	배당금총액	4,719,651,000원	4,719,651,000원

(\*) 배당기준일 기준 자기주식 1,964,500주를 제외한 주식수입니다.

2) 기말배당(배당기준일: 2023년과 2022년 12월 31일)

구 분	당기	전기
1주당 배당금(률)	150원 (30%)	150원 (30%)
발행주식수(*)	31,464,340주	31,464,340주
배당금총액	4,719,651,000원	4,719,651,000원

(\*) 배당기준일 현재 자기주식 1,964,500주를 제외한 주식수입니다.

3) 배당수익률

구 분	당기	전기
주당 배당금	600원	600원
결산일 종가	8,590원	10,100원
배당수익률	6.98%	5.94%

25. 매출

(1) 당기와 전기 중 매출의 구성내역은 다음과 같습니다.

(단위: 천원)		
구 분	당기	전기
주요 지리적 시장:		
국내	2,974,668,780	3,067,953,383
베트남	178,036,284	217,464,121
중국	83,172,819	101,681,565
기타	189,718,114	201,075,627
합 계	3,425,595,997	3,588,174,696
주요 서비스 계열:		
상품매출	3,343,304,847	3,538,740,440
제품매출	32,536,951	23,128,137
용역매출	12,648,977	10,082,932
물류매출	32,443,744	10,743,777
기타매출	4,661,478	5,479,410
합 계	3,425,595,997	3,588,174,696
수익 인식 시기:		
한 시점에 이행	3,376,309,982	3,563,444,648
기간에 걸쳐 이행	49,286,015	24,730,048
합 계	3,425,595,997	3,588,174,696

(2) 계약 잔액

당기말과 전기말 현재 고객과의 계약부채는 다음과 같으며, 모두 유동항목으로 분류되어 있습니다.

(단위: 천원)		
구 분	당기말	전기말
계약부채	9,249,640	3,500,463

계약부채 9,249,640천원은 기타부채의 선수금 계정으로 분류되어 있습니다.

전기말 현재의 계약부채 잔액 3,500,463천원 중 당기에 수익으로 인식한 금액은 3,344,258천원입니다.

(3) 계약이행원가

연결기업은 고객과의 계약이 체결되기 이전에 발생한 원가가 해당 계약과 직접 연관되며, 해당 계약의 실현가능성 및 회수가능성이 매우 높다고 판단하여, 해당 원가를 선급금으로 인식하였습니다. 해당 자산은 계약이 체결된 이후에 관련 매출이 발생하는 기간에 걸쳐 매출원가로 인식되며, 모두 유동항목으로 분류되어 있습니다. 당기와전기 중 계약이행원가의 변동내역은 다음과 같습니다.

(단위: 천원)		
구 분	당기	전기
기 초	4,128,361	6,116,216
발 생	41,383,138	72,549,002
감 소	(39,048,014)	(74,536,857)
기 말	6,463,485	4,128,361

(4) 단일 외부고객으로부터의 매출액이 연결기업 매출액의 10% 이상을 차지하는 고객과 동 고객으로부터 발생하는 매출액은 다음과 같습니다.

(단위: 천원)		
구 분	당기	전기
A사	1,604,253,095	1,886,297,291
B사	548,831,280	473,083,571

26. 비용의 성격별 분류

당기와 전기 중 성격별 비용의 내역은 다음과 같습니다.

(단위: 천원)		
구 분	당기	전기
상품 매입액 및 변동액	3,181,149,624	3,374,589,309
원재료의 사용액	16,123,379	11,881,687
제품 및 재공품의 변동액	119,732	194,214
종업원급여	69,244,849	65,087,840
감가상각비	13,700,941	11,635,538
무형자산상각비	9,317,295	10,013,591
물류비 및 용역	38,698,961	16,753,621
지급수수료	9,215,987	10,627,551
임차료	3,744,952	3,685,835
전산비	7,552,185	7,726,997
기타비용	25,621,003	19,679,245
합 계	3,374,488,908	3,531,875,428

(\*) 연결포괄손익계산서상의 매출원가, 판매비와관리비를 합산한 금액입니다.

27. 판매비와관리비

당기와 전기 중 판매비와관리비의 내역은 다음과 같습니다.

(단위: 천원)		
구 분	당기	전기
급여	45,615,866	43,645,528
퇴직급여	3,002,945	3,308,519
복리후생비	8,264,699	7,712,965
감가상각비	6,109,632	5,109,938
무형자산상각비	9,104,411	9,813,040
소모품비	377,681	300,318
여비교통비	1,035,808	784,607
차량유지비	353,055	362,201
통신비	474,911	543,271
세금과공과	1,024,465	923,927
보험료	1,031,928	977,488
지급수수료	8,766,944	10,110,092
임차료	3,251,720	3,090,963
교육훈련비	534,114	363,004
전산비	7,502,995	7,432,779
대손상각비	1,334,436	120,144
운반비	2,873,533	3,590,642
접대비	1,691,509	1,161,512
기타	2,640,481	1,895,269
합 계	104,991,133	101,246,207

28. 기타영업외수익 및 기타영업외비용

(1) 당기와 전기 중 기타영업외수익의 내역은 다음과 같습니다.

(단위: 천원)		
구 분	당기	전기
외환차익	3,659,486	7,261,236
외화환산이익	61,180	67,930
통화선도평가이익	1,444,043	2,093,318
통화선도거래이익	2,318,790	4,734,536
옵션평가이익	1,696,773	882
배당금수익	900	121,204
임대료수익	10,540	-
기타대손충당금환입	2,194	113
유형자산처분이익	49,375	45,243
잡이익	2,279,538	835,512
합 계	11,522,819	15,159,974

(2) 당기와 전기 중 기타영업외비용의 내역은 다음과 같습니다.

(단위: 천원)		
구 분	당기	전기
외환차손	2,656,472	3,402,844
외화환산손실	508,858	1,559,129
통화선도평가손실	60,501	417,410
통화선도거래손실	6,833,546	12,570,276
옵션평가손실	1,611,812	1,415,883
유형자산처분손실	14,535	92,664
무형자산처분손실	719	28,603
유형자산손상차손	-	11,683
무형자산손상차손	-	279
재고자산감모손실	538	-
기부금	119,655	496,387
충당부채전입액	12,055	11,769
잡손실	315,678	3,604,336
합 계	12,134,369	23,611,263

29. 금융수익 및 금융비용

(1) 당기와 전기 중 금융수익의 내역은 다음과 같습니다.

(단위: 천원)		
구 분	당기	전기
이자수익	6,381,534	1,786,548
외환차익	1,598,193	2,376,675
외화환산이익	5,209	51,767
당기손익-공정가치측정 금융자산 평가이익	1,759,689	2,411,639
당기손익-공정가치측정 금융자산 처분이익	420,220	291,890
비지배지분부채금융수익	-	13,198
합 계	10,164,845	6,931,717

(2) 당기와 전기 중 금융비용의 내역은 다음과 같습니다.

(단위: 천원)		
구 분	당기	전기
이자비용	3,073,158	2,055,346
외환차손	899,752	992,985
외화환산손실	172,520	49,621
당기손익-공정가치측정 금융자산 평가손실	15,049,571	7,110,049
당기손익-공정가치측정 금융자산 처분손실	-	1,813,470
상각후원가측정 금융자산 처분손실	28	-
비지배지분부채금융비용	14,460	6,027
합 계	19,209,489	12,027,498

30. 법인세

(1) 당기와 전기의 법인세비용의 주요 구성내역은 다음과 같습니다.

(단위: 천원)		
구 분	당기	전기
당기법인세비용:		
당기법인세부담액	8,442,103	18,690,705
과거기간 당기법인세에 대하여 당기에 인식한 조정액	(2,002,030)	(73,611)
소 계	6,440,073	18,617,094
이연법인세비용:		
이연법인세변동액	(252,453)	(10,436,020)
법인세비용	6,187,619	8,181,074

(2) 당기와 전기의 법인세비용차감전순이익과 법인세비용간의 관계는 다음과 같습니다.

(단위: 천원)		
구 분	당기	전기
법인세비용차감전순이익	30,488,306	37,284,003
적용세율에 따른 법인세비용	7,315,472	8,835,572
조정사항:		
비과세수익 및 비공제비용으로 인한 효과	1,141,783	1,933,218
실현가능성이 없는 이연법인세의 변동	(68,224)	(3,228,875)
미환류소득에 대한 법인세효과	-	714,770
과거기간 법인세 납부액 등	(2,201,412)	(73,611)
소 계	(1,127,853)	(654,498)
당기손익으로 인식된 법인세비용	6,187,619	8,181,074
유효세율	20.30%	21.94%

(3) 당기와 전기 중 자본에 직접 인식되는 항목과 관련한 법인세는 다음과 같습니다.

(단위: 천원)		
구 분	당기	전기
순확정급여부채의 재측정요소	474,976	(433,396)
기타포괄손익-공정가치측정 금융자산의 공정가치 변동	2,017,256	2,180,221
해외사업환산손익	(19,944)	-
합 계	2,472,288	1,746,825



(4) 당기와 전기 중 이연법인세자산(부채)의 변동내역은 다음과 같습니다.

1) 당기

(단위: 천원)					
구 분	기초금액	사업결합	당기손익반영	기타포괄손익 반영	기말금액
퇴직급여충당금	4,633,321	-	(881,999)	474,976	4,226,298
미지급비용	1,231,944	20,821	(322,284)	-	930,481
유형자산	(1,660,386)	(477,942)	200,054	-	(1,938,274)
대손금	11,926	-	433	-	12,359
무형자산	531,639	-	(57,362)	-	474,277
확정기여형퇴직급여	26,515	-	18,746	-	45,261
정부보조금	3,763	-	-	-	3,763
미수수익	(85,760)	-	11,253	-	(74,507)
퇴직보험	(4,693,576)	-	-	-	(4,693,576)
일시상각충당금	(3,763)	-	-	-	(3,763)
고객관계	(22,422,778)	-	2,575,165	-	(19,847,613)
대손충당금	286,206	11,356	197,330	-	494,892
당기손익-공정가치측정 채무상품	(2,780,092)	-	3,257,566	-	477,474
기타포괄손익-공정가치측정 지분상품	2,399,765	(37,104)	7,182	2,017,256	4,387,099
기타	4,287,528	(537,078)	(4,753,631)	(19,944)	(1,023,125)
합 계	(18,233,748)	(1,019,947)	252,453	2,472,288	(16,528,954)

2) 전기

(단위: 천원)					
구 분	기초금액	사업결합	당기손익반영	기타포괄손익 반영	기말금액
퇴직급여충당금	4,937,520	227,993	(98,796)	(433,396)	4,633,321
미지급비용	1,279,656	33,226	(80,938)	-	1,231,944
유형자산	501,496	(2,231,574)	69,692	-	(1,660,386)
대손금	13,510	-	(1,584)	-	11,926
무형자산	335,686	(4)	195,957	-	531,639
확정기여형퇴직급여	21,984	-	4,531	-	26,515
정부보조금	3,763	-	-	-	3,763
미수수익	(12,208)	-	(73,552)	-	(85,760)
퇴직보험	(4,693,576)	-	-	-	(4,693,576)
일시상각충당금	(3,763)	-	-	-	(3,763)
고객관계	(22,862,440)	-	439,662	-	(22,422,778)
대손충당금	322,311	-	(36,105)	-	286,206
당기손익-공정가치측정 채무상품	(6,186,678)	-	3,406,586	-	(2,780,092)
기타포괄손익-공정가치측정 지분상품	220,810	-	(1,266)	2,180,221	2,399,765
기타	(2,324,305)	-	6,611,833	-	4,287,528
합 계	(28,446,234)	(1,970,359)	10,436,020	1,746,825	(18,233,748)

(5) 당기말 현재 이연법인세자산으로 인식되지 않은 차감할 일시적차이 등의 내용은 다음과 같습니다.

(단위: 천원)	
구 분	당기말
종속기업투자주식	44,782,912
관계기업투자주식	6,368,833
세무상 결손금	19,133,251
금융보증충당부채	2,824,578
기타	1,276,692
합 계	74,386,266

### 31. 주당이익

주당손익은 보통주 및 희석성 잠재적 보통주 1주에 대한 지배기업 소유주지분순손익을 계산한 것으로 그 내역은 다음과 같습니다.

#### (1) 기본주당이익

(단위: 원, 주)		
구 분	당기	전기
지배기업주주에게 귀속되는 당기순이익(Ⅰ)	15,127,869,471	22,224,037,887
가중평균유통보통주식수(Ⅱ)(*)	31,464,340	31,464,340
기본주당이익((Ⅰ)/(Ⅱ))	481	706

(\*) 가중평균유통보통주식수의 산정 내역은 다음과 같습니다.

(단위: 주)		
구 분	당기	전기
기초발행보통주식수	33,428,840	33,428,840
자기주식효과	(1,964,500)	(1,964,500)
가중평균유통보통주식수	31,464,340	31,464,340

(2) 희석주당이익

희석주당이익은 모든 희석성 잠재적보통주가 보통주로 전환된다고 가정하여 조정한 가중평균유통보통주식수를 적용하여 산정하고 있습니다. 연결기업이 보유하는 희석성 잠재적보통주로 교환사채가 있습니다. 교환사채는 보통주로 전환된 것으로 보며, 교환사채 이자비용에서 법인세효과를 차감한 가액을 당기순이익에 가산했습니다.

(단위: 원, 주)	
구 분	당기
당기순이익	15,127,869,471
조정: 교환사채 관련 손익	448,611,915
조정 후 당기순이익(I)	15,576,481,386
가중평균유통보통주식수	31,464,340
조정: 교환사채	1,259,433
조정 후 가중평균유통보통주식수(II)	32,723,773
희석주당이익((I)/(II))	476

전기 중 희석성 잠재적보통주가 없으므로 희석주당이익은 기본주당이익과 동일합니다.

### 32. 주식기준보상

#### (1) 지배기업

지배기업은 2016년 3월 29일 임직원에게 주식선택권 262,000주를 부여하였습니다. 주식선택권은 부여일로부터 2년 동안 임직원이 계속하여 근무용역을 제공할 경우에 가득됩니다. 지배기업이 주식선택권의 부여로 인하여 당기와 전기 중 포괄손익계산서에 인식한 보상원가는 없습니다.

동 주식선택권은 전기 이전에 만기가 도래함에 따라 모두 소멸되었으며, 가득되었으나 행사되지 아니한 주식선택권 766,500천원은 기타자본잉여금으로 대체하였습니다.

#### (2) 주요 종속기업의 주식기준보상

(단위: 원)		
구 분	(주)큐브릿지	
	3차	4차
부여수량	2,005,000주	3,275,000주
행사 및 취소수량	(1,350,000주)	(2,320,000주)
잔여수량	655,000주	955,000주
행사가능주식수	655,000주	955,000주
부여일	2017년 9월 27일	2018년 3월 19일
가득기간	부여일로부터 2년	
부여일 주식가격	49	49
행사가격	118	118
기대변동성	22.25%	22.25%
옵션만기	2028년 9월 27일	2029년 3월 19일
무위험이자율	2.09%	2.09%

(3) 연결기업이 주식선택권의 부여로 인하여 당기 비용으로 인식한 금액과 당기 이후에 비용으로 인식할 보상원가는 다음과 같습니다.

(단위: 천원)	
구 분	보상원가
당기 인식된 보상원가	-
당기말 누적보상원가	45,147
당기말 잔여보상원가	-

### 33. 특수관계자거래

(1) 당기말 현재 연결기업의 특수관계자 현황은 다음과 같습니다.

구 분	특수관계자의 명칭
최상위 지배기업	(주)그래디언트
최상위 지배기업의 종속기업	(주)그래디언트컨설팅(*3), 동훈 정석 6호 투자조합(*3)
최상위 지배기업의 관계기업 및 공동기업	(주)인터파크트리플(*1), (주)인터파크씨어터, (주)뉴컨텐츠컴퍼니, (주)비즈마켓(*2), (주)비즈마켓렌탈, (주)에너지11, (주)인터파크씨엔이, (주)징기프트, PT Reservasi Global Indonesia, PT Reservasi Global Digital, (주)엔비포스텍(*3)
관계기업(*5)	(주)코레이트, (주)테라팩스, (주)그래디언트바이오컨버전스, 아카이바(주), (주)데쌍로지스코리아(*4), (주)샤드림(*4)
기타의 특수관계자	재단법인 카오스

(\*1) 당기 중 (주)인터파크의 상호가 변경되었습니다.

(\*2) 당기 중 (주)인터파크비즈마켓의 상호가 변경되었습니다.

(\*3) 당기 중 신규 편입되었습니다.

(\*4) 당기 중 신규 지분취득으로 연결기업의 관계기업으로 편입되었습니다.

(\*5) 당기 중 청산으로 인해 에어로젤애플리케이션그룹(주)가 특수관계자 범위에서 제외되었습니다.

(2) 당기와 전기 중 특수관계자와의 거래내역은 다음과 같습니다.

(단위: 천원)								
회사명	매출 등		재고자산 매입 등		기타비용(*2)		고정자산 처분	
	당기	전기	당기	전기	당기	전기	당기	전기
최상위 지배기업:								
(주)그래디언트(*1)	605,180	956,760	-	-	52,849	257,130	-	33,080
최상위 지배기업의 관계기업 및 공동기업:								
(주)인터파크트리플	8,364,399	6,793,404	-	-	171,565	250,458	-	-
(주)인터파크씨어터	32,015	48,226	145	81	102,319	86,562	-	-
(주)뉴컨텐츠컴퍼니	-	1,316	-	-	-	-	-	-
(주)비즈마켓	205,311	230,957	2,632	1,145	23,120	-	-	-
관계기업:								
(주)코레이트	3,163	512	232,449	197,825	-	-	-	-
(주)테라팩스	474,418	1,884,415	-	-	-	-	-	-
(주)그래디언트바이오컨버전스	1,352,719	582,880	-	-	-	-	-	-
(주)샤드림	59,427	-	-	-	-	-	-	-
기타의 특수관계자:								
재단법인 카오스	87,982	43,163	-	-	-	400,000	-	-
합 계	11,184,614	10,541,633	235,226	199,051	349,853	994,150	-	33,080

(\*1) 상기 거래 이외에 당기와 전기 중 최상위 지배기업인 (주)그래디언트에 지급한 배당금은 각각 8,628,000천원과 8,628,000천원입니다.

(\*2) 리스부채상환 및 이자비용의 지급을 포함하였습니다.

(3) 당기말과 전기말 현재 특수관계자와의 거래에서 발생한 채권·채무의 주요 내역은 다음과 같습니다.

(단위: 천원)								
회사명	매출채권		기타채권		매입채무		기타채무	
	당기말	전기말	당기말	전기말	당기말	전기말	당기말	전기말
최상위 지배기업:								
(주)그래디언트	24,007	3,544	116,512	-	-	-	-	-
최상위 지배기업의 관계기업 및 공동기업:								
(주)인터파크트리플	395,204	1,823,937	105,207	-	-	-	10,670	25,005
(주)인터파크씨어터	2,858	3,005	-	-	21	21	10,163	9,382
(주)비즈마켓	8,960	25,768	-	-	2,475	-	-	-
관계기업:								
(주)코레이트	-	-	-	-	24,290	32,845	-	-
(주)테라팩스	30,834	45,100	-	-	-	-	-	-
(주)그래디언트바이오컨버전스	171,812	81,644	-	-	-	-	-	-
기타의 특수관계자:								
재단법인 카오스	704	9,627	-	-	-	-	-	-
합 계	634,379	1,992,625	221,719	-	26,786	32,866	20,833	34,387

당기말 현재 연결기업이 특수관계자에 대한 매출채권 및 기타수취채권에 대해 설정하고 있는 대손충당금은 28천원입니다.

(4) 당기와 전기 중 특수관계자와의 지분거래내역은 다음과 같습니다.

(단위: 천원)			
구분	회사명	당기	전기
지분취득	(주)테라팩스	11,798,046	-
지분취득	(주)에너지11	-	999,999
지분취득	(주)그래디언트바이오컨버전스	4,900,000	3,430,000
지분취득	아카iba(주)	-	57,743
지분취득	(주)샤드림	800,000	-

(5) 당기말 현재 연결기업이 특수관계자에게 제공한 지급보증 및 담보의 내역은 없습니다.

(6) 지배기업은 기업 활동의 계획, 운영 및 통제에 대하여 중요한 권한과 책임을 가진 등기임원 및 비등기임원 등을 주요 경영진으로 판단하였으며, 당기와 전기 중 주요 경영진에 대한 보상내역은 다음과 같습니다.

(단위: 천원)		
구 분	당기	전기
급여	3,062,046	2,882,040
퇴직급여	720,795	720,795
합 계	3,782,841	3,602,835



34. 우발부채 및 주요 약정사항

(1) 당기말 현재 연결기업의 주요 금융기관 약정사항은 다음과 같습니다.

(원화단위: 천원, 외화단위: 천 외화단위)				
구 분	통화	약정한도	실행금액	거래은행
당좌 및 일반대출	KRW	42,128,960	17,174,480	신한은행 등
	USD	58,600	49,545	Citibank, N. A. 등
	EUR	1,000	1,000	CITI BANK
L/C	KRW	10,000,000	-	씨티은행 등
	USD	20,000	85	
전자외상매출채권담보대출(구매)(*1)	KRW	134,527,210	48,858,078	우리은행 등
통화선도계약(*3)	USD	-	(63,454)	신한은행 등
	EUR	-	(5,666)	우리은행
	CNY	-	(34,209)	우리은행
	JPY	-	301,482	우리은행
기타원화지급보증(*1)	KRW	11,500,000	6,500,000	우리은행 등
이행지급보증(*2)	KRW	35,558,716	8,751,074	서울보증보험 등
구매카드(*1)	KRW	85,000,000	39,146,199	우리카드
합 계	KRW	318,714,886	120,429,831	
	USD	78,600	(13,824)	
	EUR	1,000	(4,666)	
	CNY	-	(34,209)	
	JPY	-	301,482	

(\*1) 상품의 구매와 관련한 금융기관과의 약정입니다.

(\*2) 상품의 판매와 관련한 금융기관과의 약정입니다.

(\*3) 실행금액은 당기말 현재 청산되지 않은 각 통화별 순매입(매도) 잔액 입니다.

(2) 지배기업은 지배기업이 보유한 종속기업 (주)안연케어의 경영성과가 주주간 약정에서 규정한 기준을 충족하지 못하는 경우, 해당 종속기업 주식을 다른 주주에게 매도할 수 있는 권리를 가지고 있습니다.

(3) 지배기업은 지배기업이 보유한 기타포괄손익-공정가치측정 금융상품 에스지생활안전(주)의 주주간 약정에서 경영성과 및 기업공개 기준을 충족하지 못하는 경우, 보유한 주식의 전부인 45,600주를 다른 주주에게 매도할 수 있는 권리를 보유하고 있습니다. 그러한 약정의 공정가치는 이항 모형을 적용하여 평가하였으며 사용된 주요 변수는 아래와 같습니다.

변수항목	풋옵션
권리부여일	2019년 12월 27일
행사가격(주당)	투자자 내부수익률이 연 6%가 되도록 하는 금액
무위험이자율	3.39%
대용회사의 예상주가변동성	39.07%

(4) 지배기업은 지배기업의 종속기업인 아이엠테크놀로지(주)의 비지배주주와의 주주간 약정에서 기업공개 요건을 충족하지 못하는 경우 비지배주주가 보유한 주식의 전부인 8,000주를 지배기업에게 매도할 수 있는 권리를 부여하였습니다. 연결기업은 해당 풋옵션이 행사될 때 지급해야 할 금액의 현재가치로 금융부채를 인식하였습니다.

(5) 지배기업은 지배기업의 종속기업인 비투엘물류(주)의 비지배주주와의 주주간 약정에서 비지배주주가 보유한 주식의 전부인 14,400주를 지배기업에게 매도할 수 있는 권리를 부여하였습니다. 연결기업은 해당 풋옵션이 행사될 때 지급해야 할 금액의 현재가치로 금융부채를 인식하였습니다. 동시에, 지배기업은 비지배주주가 보유한 주식의 전부인 14,400주를 매수할 수 있는 권리를 보유하고 있으며, 해당 옵션은 이항 모형을 적용하여 평가하였으며, 사용된 주요 변수는 아래와 같습니다.

변수항목	콜옵션
권리부여일	2023년 10월 5일
행사가격(주당)	콜옵션 행사일 기준 직전 사업연도의 대상회사의 감사받은 개별재무제표 상 자본총계 금액을 발행주식총수로 나눈 금액
무위험이자율	3.17%
대용회사의 예상주가변동성	29.44%

### 35. 금융상품

#### (1) 자본위험관리

연결기업의 자본관리는 건전한 자본구조를 유지하며, 주주이익의 극대화를 목적으로하고 있습니다. 연결기업은 최적 자본구조 달성을 위해 부채비율과 순차입금비율 등의 재무비율을 자본관리지표로 사용하고 있습니다.

연결기업은 외부적으로 강제된 자기자본규제의 대상은 아니며, 내부관리목적으로 자본조달 비용과 각 자본항목과 관련된 위험을 검토하고 있습니다.

당기말 및 전기말 현재 부채비율은 다음과 같습니다.

(단위: 천원)		
구 분	당기말	전기말
부채(A)	973,345,149	814,780,663
자본(B)	400,371,904	410,174,014
부채비율(A/B)	243.1%	198.6%

(2) 당기말과 전기말 현재 금융자산과 금융부채의 범주별 장부금액은 다음과 같습니다.

1) 당기말

(단위: 천원)					
구 분	당기손익- 공정가치 측정 금융상품	기타포괄손익- 공정가치 측정 금융상품	상각후원가 측정 금융상품	기타금융자산 및 금융부채	합 계
공정가치로 측정되는 금융자산:					
출자금	28,509,268	-	-	-	28,509,268
지분증권	-	22,546,464	-	-	22,546,464
채무상품	9,551,350	-	-	-	9,551,350
단기투자자산	8,138,908	-	-	-	8,138,908
통화선도	1,444,043	-	-	-	1,444,043
옵션계약	1,964,018	-	-	-	1,964,018
소 계	49,607,587	22,546,464	-	-	72,154,051
공정가치로 측정되지 않는 금융자산:					
현금및현금성자산	-	-	174,413,123	-	174,413,123
매출채권	-	-	650,496,767	-	650,496,767
기타수취채권(유동)	-	-	6,822,969	-	6,822,969
기타수취채권(비유동)	-	-	4,174,580	-	4,174,580
단기투자자산	-	-	60,160,912	-	60,160,912
장기투자자산	-	-	841,044	-	841,044
국공채(유동)	-	-	4,530	-	4,530
국공채(비유동)	-	-	16,350	-	16,350
리스채권(유동)	-	-	-	2,589,545	2,589,545
리스채권(비유동)	-	-	-	4,663,149	4,663,149
소 계	-	-	896,930,275	7,252,694	904,182,969
금융자산 합계	49,607,587	22,546,464	896,930,275	7,252,694	976,337,020
공정가치로 측정되는 금융부채:					
통화선도	60,501	-	-	-	60,501
옵션계약	6,434,950	-	-	-	6,434,950
소 계	6,495,451	-	-	-	6,495,451
공정가치로 측정되지 않는 금융부채:					
매입채무	-	-	-	763,566,589	763,566,589
기타지급채무(유동)	-	-	-	9,885,097	9,885,097
기타지급채무(비유동)	-	-	-	2,000	2,000
단기차입금	-	-	-	82,321,775	82,321,775
유동성장기차입금	-	-	-	49,920	49,920
장기차입금	-	-	-	79,040	79,040
비유동사채	-	-	-	21,988,211	21,988,211
리스부채(유동)	-	-	-	12,342,403	12,342,403
리스부채(비유동)	-	-	-	22,660,056	22,660,056
기타금융부채(비유동)	-	-	-	6,543,725	6,543,725
소 계	-	-	-	919,438,816	919,438,816
금융부채 합계	6,495,451	-	-	919,438,816	925,934,267

2) 전기말

(단위: 천원)					
구 분	당기손익- 공정가치 측정 금융상품	기타포괄손익- 공정가치 측정 금융상품	상각후원가 측정 금융상품	기타금융자산 및 금융부채	합 계
공정가치로 측정되는 금융자산:					
출자금	41,976,285	-	-	-	41,976,285
지분증권	-	30,163,798	-	-	30,163,798
채무상품	8,068,634	-	-	-	8,068,634
단기투자자산	76,597,457	-	-	-	76,597,457
통화선도	2,093,318	-	-	-	2,093,318
옵션계약	2,442,018	-	-	-	2,442,018
소 계	131,177,712	30,163,798	-	-	161,341,510
공정가치로 측정되지 않는 금융자산:					
현금및현금성자산	-	-	132,420,105	-	132,420,105
매출채권	-	-	601,177,204	-	601,177,204
기타수취채권(유동)	-	-	2,026,617	-	2,026,617
기타수취채권(비유동)	-	-	5,181,537	-	5,181,537
단기투자자산	-	-	4,078,800	-	4,078,800
장기투자자산	-	-	21,000	-	21,000
국공채(유동)	-	-	18,430	-	18,430
국공채(비유동)	-	-	20,880	-	20,880
리스채권(유동)	-	-	-	2,321,850	2,321,850
리스채권(비유동)	-	-	-	2,119,418	2,119,418
소 계	-	-	744,944,573	4,441,268	749,385,841
금융자산 합계	131,177,712	30,163,798	744,944,573	4,441,268	910,727,351
공정가치로 측정되는 금융부채:					
통화선도	417,410	-	-	-	417,410
옵션계약	3,487,126	-	-	-	3,487,126
소 계	3,904,536	-	-	-	3,904,536
공정가치로 측정되지 않는 금융부채:					
매입채무	-	-	-	679,122,525	679,122,525
기타지급채무(유동)	-	-	-	12,062,697	12,062,697
기타지급채무(비유동)	-	-	-	555,790	555,790
단기차입금	-	-	-	31,971,296	31,971,296
장기차입금	-	-	-	150,000	150,000
리스부채(유동)	-	-	-	11,603,342	11,603,342
리스부채(비유동)	-	-	-	24,502,010	24,502,010
기타금융부채(비유동)	-	-	-	94,315	94,315
소 계	-	-	-	760,061,975	760,061,975
금융부채 합계	3,904,536	-	-	760,061,975	763,966,511

### (3) 금융위험관리

연결기업은 금융상품과 관련하여 신용위험, 시장위험, 유동성위험을 포함한 다양한 금융위험에 노출되어 있으며, 이러한 위험의 영향을 최소화시키고자 합니다. 연결기업의 금융위험관리는 연결기업 재무적 성과에 영향을 미치는 잠재적 위험을 식별하여 연결기업이 허용가능한 수준으로 감소, 제거 및 회피하는 것을 그 목적으로 하고 있습니다. 연결기업은 리스크의 유형과 그 측정 방법 등에 대하여 리스크 유형별로 관리원칙 및 관리방법을 규정하고 지속적으로 정책의 준수와 위험노출정도를 검토하고 있습니다.

#### 1) 신용위험

신용위험은 계약상대방이 계약상의 의무를 불이행하여 연결기업에 재무적 손실을 미칠 위험을 의미합니다. 신용위험에 대한 노출정도는 주로 대출활동에서 발생하며, 채무증권과 파생상품에서도 발생합니다. 또한, 금융보증과 미사용 대출약정에서 발생하는 신용위험도 있습니다.

##### ① 신용위험관리

연결기업은 채무불이행으로 인한 재무적 손실을 경감시키는 수단으로서 신용도가 일정 수준 이상인 거래처와 거래하고, 충분한 담보를 수취하는 정책을 채택하고 있습니다. 연결기업은 투자등급 이상에 해당되는 신용등급을 받은 기업에 한해 거래하고 있습니다.

이러한 신용정보는 독립적인 신용평가기관에서 제공하고 있으며, 만약 신용평가기관이 제공하는 정보를 이용할 수 없다면, 연결기업이 주요 거래처에 대한 신용등급을 결정할 목적으로 공식적으로 발표되고 이용할 수 있는 다른 재무정보와 거래실적을 사용하고 있습니다. 연결기업의 신용위험노출 및 거래처의 신용등급을 지속적으로 검토하고 있으며 이러한 거래 총액은 승인된 거래처에 고루 분산되어 있습니다.

모든 금융자산의 장부금액은 손상차손 차감 후 금액으로, 획득한 담보물의 가치를 고려하지 않은 연결기업의 신용위험에 대한 최대 노출정도를 표시하고 있습니다.

② 손상 및 충당금 설정정책

연결기업의 금융자산의 손상 및 충당금 설정정책은 유의적인 회계정책에서 기술하고 있습니다.

2) 시장위험관리

연결기업은 시장가격의 변동으로 인하여 금융상품의 공정가치나 미래현금흐름이 변동되는 시장위험에 노출되어 있습니다. 시장위험은 이자율위험 및 환위험으로 구성됩니다.

① 이자율위험

연결기업은 차입금과 관련하여 이자율변동위험에 노출되어 있습니다. 연결기업은 내부적으로 이자율 1%P 변동을 기준으로 이자율위험을 측정하고 있으며, 상기의 변동비율은 합리적으로 발생가능한 이자율변동위험에 대한 경영진의 평가를 반영하고 있습니다.

가) 당기말과 전기말 현재 연결기업 변동금리부 차입금의 현황은 다음과 같습니다.

(단위: 천원)		
구 분	당기말	전기말
단기차입금	69,757,718	27,293,623

나) 당기말과 전기말 현재 변동금리부 차입금과 관련하여 이자율이 1%P 변동하는 경우 당기와 전기의 세전손익에 미치는 영향은 다음과 같습니다.

(단위: 천원)				
구 분	당기		전기	
	1%P 증가	1%P 감소	1%P 증가	1% P감소
세전손익의 증가(감소)	(697,577)	697,577	(272,936)	272,936

② 외화위험관리

연결기업은 외화로 표시된 거래를 수행하고 있으므로 환율변동으로 인한 위험에 노출되어 있으며, 환율변동으로 인한 위험의 노출정도는 통화선도계약을 활용하여 승인된 정책에서 정하는 한도 내에서 관리하고 있습니다. 당기말 현재 우리은행 외 3개은행과 체결하고 있는 선물환 계약내역은 다음과 같습니다.

(원화단위: 천원, 외화단위: 천 외화단위)							
매 입		매 도		약정환율(원)			계약건수(건)
통화	금액	통화	금액				
KRW	82,874,869	USD	63,454	1,275.10	~	1,352.80	69
KRW	8,046,813	EUR	5,666	1,392.50	~	1,432.42	17
KRW	6,210,169	CNY	34,209	179.85	~	183.16	11
JPY	301,482	KRW	2,776,283	878.50	~	928.37	5

당기말 현재 연결기업의 화폐성 외화자산 및 외화부채의 내역은 다음과 같습니다.

(원화단위: 천원, 외화단위: 천 외화단위)				
통화	자 산		부 채	
	현지통화	원화환산	현지통화	원화환산
USD	55,430	71,471,678	8,703	11,222,100
JPY	3,299	4,636,068	44	41,129
CNY	27,449	4,963,903	4,488	811,619
EUR	29,506	269,374	97,240	922,922
VND	-	-	16,000	846
HKD	66	10,906	77	12,774
SGD	13,535	51,958	-	13

당기말 현재 각 외화에 대한 기능통화의 환율이 10% 변동시, 동 환율변동이 법인세비용차감 전순이익에 미치는 영향은 다음과 같습니다.

(단위: 천원)		
통화	10% 상승시	10% 하락시
USD	6,024,958	(6,024,958)
JPY	459,494	(459,494)
CNY	415,228	(415,228)
EUR	(65,355)	65,355
VND	(85)	85
HKD	(187)	187
SGD	5,195	(5,195)



### 3) 유동성 위험관리

유동성위험관리에 대한 궁극적인 책임은 연결기업의 단기 및 중장기 자금조달과 유동성관리 규정을 적절하게 관리하기 위한 기본정책을 수립하는 이사회에 있습니다. 연결기업은 충분한 적립금과 차입한도를 유지하고 예측현금흐름과 실제현금흐름을 계속하여 관찰하고 금융자산과 금융부채의 만기구조를 대응시키면서 유동성위험을 관리하고 있습니다.

당기말 현재 연결기업이 보유한 리스부채(주석 19 참조)를 제외한 금융부채의 계약상 현금흐름은 다음과 같습니다.

(단위: 천원)						
구분	장부금액	계약상현금흐름	3개월 미만	3개월 ~ 1년 미만	1년~5년 미만	5년 이상
통화선도	60,501	60,501	52,136	8,365	-	-
옵션계약	6,434,950	6,434,950	-	-	3,723,968	2,710,982
매입채무	763,566,589	763,566,589	763,566,589	-	-	-
기타지급채무	9,887,097	9,887,097	9,875,097	10,000	2,000	-
단기차입금	82,321,775	84,006,748	56,474,634	27,532,114	-	-
유동성장기차입금	49,920	50,691	12,796	37,895	-	-
장기차입금	79,040	83,225	571	1,713	80,941	-
비유동사채	21,988,211	23,269,503	-	-	23,269,503	-
합계	884,388,083	887,359,304	829,981,823	27,590,087	27,076,412	2,710,982

### (4) 금융상품의 공정가치

#### 1) 공정가치 측정에 적용된 평가방법과 가정

금융자산 및 금융부채의 공정가치는 다음과 같이 결정하였습니다.

- 표준거래조건과 활성시장이 존재하는 금융자산과 금융부채의 공정가치는 시장가격을 참고하여 결정하였습니다.
- 파생상품의 공정가치는 공시된 가격을 이용하여 계산되었습니다. 다만 공시된 가격을 이용할 수 없다면, 옵션이 아닌 파생상품의 경우에는 금융상품의 기간에 대하여 적용가능한 수익률곡선을 사용하여 할인된 현금흐름 분석을 수행하며, 옵션인 파생상품의 경우에는 옵션가격결정모형을 사용하고 있습니다.
- (상기에 기술된 금융상품을 제외한) 기타 금융자산과 금융부채의 공정가치는 할인된 현금흐름 분석에 기초하여 일반적으로 인정된 가격결정모형에 따라 결정하였습니다.

2) 연결기업은 재무상태표에 공정가치로 측정되는 금융상품에 대하여 공정가치측정에 사용된 투입변수에 따라 다음과 같은 공정가치 서열체계로 분류하였습니다.

- 수준1: 동일한 자산이나 부채에 대한 활성시장에서의 (조정되지 않은) 공시가격
- 수준2: 직접적으로(예: 가격) 또는 간접적으로(예: 가격에서 도출되어) 관측가능한, 자산이나 부채에 대한 투입변수. 단 수준 1에 포함된 공시가격은 제외함
- 수준3: 관측가능한 시장자료에 기초하지 않은, 자산이나 부채에 대한 투입변수(관측가능하지 않은 투입변수)

다음 표는 최초 인식 후 공정가치로 측정되는 금융상품을 공정가치가 시장에서 관측가능한 정도에 따라 수준 1에서 수준 3으로 분류하여 분석한 것입니다.

① 당기말

(단위: 천원)				
구 분	수준1	수준2	수준3	합 계
당기손익-공정가치 측정 금융자산:				
출자금	-	-	28,509,268	28,509,268
채무상품	-	-	9,551,350	9,551,350
단기투자자산	-	8,138,908	-	8,138,908
통화선도	-	1,444,043	-	1,444,043
옵션계약	-	-	1,964,018	1,964,018
소 계	-	9,582,951	40,024,636	49,607,587
기타포괄손익-공정가치 측정 금융자산:				
지분증권	16,787,343	-	5,759,121	22,546,464
당기손익-공정가치 측정 금융부채:				
통화선도	-	60,501	-	60,501
옵션계약	-	-	6,434,950	6,434,950
소 계	-	60,501	6,434,950	6,495,451

② 전기말

(단위: 천원)				
구 분	수준1	수준2	수준3	합 계
당기손익-공정가치 측정 금융자산:				
출자금	-	-	41,976,285	41,976,285
채무상품	-	-	8,068,634	8,068,634
단기투자자산	-	76,597,457	-	76,597,457
통화선도	-	2,093,318	-	2,093,318
옵션계약	-	-	2,442,018	2,442,018
소 계	-	78,690,775	52,486,937	131,177,712
기타포괄손익-공정가치 측정 금융자산:				
지분증권	4,755,000	-	25,408,798	30,163,798
당기손익-공정가치 측정 금융부채:				
통화선도	-	417,410	-	417,410
옵션계약	-	-	3,487,126	3,487,126
소 계	-	417,410	3,487,126	3,904,536

3) 평가기법 및 유의적이지만 관측가능하지 않은 투입변수

수준2와 수준3의 공정가치 측정을 위해 사용된 평가기법과 유의적이지만 관측가능하지 않은 투입변수는 다음과 같습니다.

구 분	가치평가기법	유의적이지만 관측가능하지 않은 투입변수	공정가치 측정과 유의적이지만 관측가능하지 않은 투입변수간 상호관계
당기손익-공정가치 측정 금융자산:			
통화선도	시장접근법	-	-
출자금	자산가치법	자산가치	추정된 공정가치는 다음에 따라 증가(감소)합니다. - 자산가치가 높아지는(낮아지는) 경우
옵션계약	이항모형 옵션가격결정모형	기초자산의 주가변동성	추정된 공정가치는 다음에 따라 증가(감소)합니다. - 기초자산의 주가변동성이 높아지는(낮아지는) 경우
기타포괄손익-공정가치 측정 금융자산:			
지분증권	현금흐름할인모형	영구성장률, 가중평균자본비용 등	추정된 공정가치는 다음에 따라 증가(감소)합니다. - 영구성장률이 높아지는(낮아지는) 경우 - 가중평균자본비용이 낮아지는(높아지는) 경우
당기손익-공정가치 측정 금융부채:			
통화선도	시장접근법	-	-
옵션계약	이항모형 옵션가격결정모형	기초자산의 주가변동성	추정된 공정가치는 다음에 따라 증가(감소)합니다. - 기초자산의 주가변동성이 높아지는(낮아지는) 경우

4) 당기 중 수준3으로 분류한 금융상품의 공정가치의 기중 변동내역은 다음과 같습니다.

(단위: 천원)							
구 분	기초	취득	처분	평가	대체(*)	사업결합	기말
당기손익-공정가치 측정 금융자산 :							
출자금	41,976,285	3,226,450	(1,891,000)	(14,802,467)	-	-	28,509,268
채무증권	8,068,634	-	-	1,482,716	-	-	9,551,350
옵션계약	2,442,018	-	-	(478,000)	-	-	1,964,018
합 계	52,486,937	3,226,450	(1,891,000)	(13,797,751)	-	-	40,024,636
기타포괄손익-공정가치 측정 금융자산 :							
지분증권	25,408,798	-	-	(8,744,450)	(10,930,898)	25,671	5,759,121
당기손익-공정가치 측정 금융부채 :							
옵션계약	3,487,126	-	-	(562,961)	-	3,510,785	6,434,950

(\*) 당기 중 (주)지아이이노베이션이 코스닥 시장에 상장됨에 따라, 해당 지분증권이 수준3에서 수준1로 변경되었습니다.

5) 연결기업이 보유하고 있는 금융자산과 금융부채의 공정가치에 영향을 미치는 당기 중 발생한 사업환경이나 경제적 환경의 유의적인 변화는 없습니다.

(5) 금융자산과 금융부채의 상계

당기말 현재 실행가능한 일괄상계약정의 적용을 받는 금융자산 및 금융부채의 내역은 다음과 같습니다.

(단위: 천원)			
구 분	상계대상 자산·부채 총액	상계된 자산·부채 총액	재무상태표상 순액
매출채권	2,564,051	(1,171,888)	1,392,163
매입채무	118,660,418	(1,171,888)	117,488,530

36. 현금흐름표

(1) 당기와 전기의 현금의 유입과 유출이 없는 중요한 거래는 다음과 같습니다.

(단위: 천원)		
구 분	당기	전기
유무형자산 취득 관련 미지급금의 증가	907,573	382,086
IT장비 등의 전대로 인한 리스채권의 증가	6,754,751	4,162,548
사용권자산 및 리스부채의 증가	3,615,881	10,505,757

(2) 당기와 전기 중 재무활동에서 생기는 부채의 조정내역은 다음과 같습니다.

1) 당기

(단위: 천원)									
구 분	기초	현금흐름	비현금변동						기말
			환율변동	이자비용	계약해지	신규발생	대체	사업결합	
단기차입금	31,971,296	45,783,795	(83,316)	-	-	-	-	4,650,000	82,321,775
유동성장기차입금	-	(21,040)	-	-	-	-	70,960	-	49,920
장기차입금	150,000	-	-	-	-	-	(70,960)	-	79,040
비유동사채	-	23,269,503	-	575,143	-	-	(1,856,435)	-	21,988,211
리스부채	36,105,352	(14,445,437)	246,731	1,393,781	(1,388,980)	10,181,271	-	2,909,741	35,002,459
합계	68,226,648	54,586,821	163,415	1,968,924	(1,388,980)	10,181,271	(1,856,435)	7,559,741	139,441,405

2) 전기

(단위: 천원)									
구 분	기초	현금흐름	비현금변동						기말
			환율변동	이자비용	계약해지	신규발생	사업결합		
단기차입금	22,224,833	9,578,850	(346,130)	-	-	-	-	513,743	31,971,296
유동성사채	-	(2,000,000)	-	-	-	-	-	2,000,000	-
유동성장기차입금	-	(1,500,000)	-	-	-	-	-	1,500,000	-
장기차입금	-	-	-	-	-	-	-	150,000	150,000
리스부채	33,411,297	(12,755,732)	38,012	913,565	(160,744)	14,465,575	-	193,379	36,105,352
합계	55,636,130	(6,676,882)	(308,118)	913,565	(160,744)	14,465,575	-	4,357,122	68,226,648

### 37. 사업결합

(1) 당기 중 발생한 사업결합의 내역은 다음과 같습니다.

(단위: 천원)				
구 분	주요 영업활동	취득일	취득한 지분	이전대가(현금)
비투엘물류(주)	화물운송 중개 및 대리	2023.10.5	70%	7,600,000

(2) 당기 중 발생한 사업결합으로 인하여 취득일에 취득한 자산과 인수한 부채의 공정가치는 다음과 같습니다.

(단위: 천원)	
구 분	금 액(★)
식별가능한 자산의 공정가치	31,780,056
유동자산	22,122,587
현금및현금성자산	11,673,449
매출채권	9,357,651
기타유동자산	1,091,487
비유동자산	9,657,469
금융자산	1,087,655
유형자산	7,573,825
무형자산	15,522
기타비유동자산	945,258
이연법인세자산	35,209
식별가능한 부채의 공정가치	16,907,136
유동부채	14,396,849
매입채무 및 기타채무	7,533,344
단기차입금	4,650,000
유동리스부채	1,456,610
기타유동부채	756,895
비유동부채	2,510,287
비유동리스부채	1,453,131
이연법인세부채	1,055,156
기타비유동부채	2,000
비지배지분	1,400,873
식별가능한 순자산 공정가치 합계	13,472,047

(\*) 취득일로부터 1년 이내에 취득일에 존재하던 사실과 상황에 대해 획득된 새로운 정보로 인해 취득일에 인식한 상기 금액을 조정할 수 있습니다.

(3) 당기 중 발생한 사업결합에서 발생한 영업권은 다음과 같습니다.

(단위: 천원)	
구 분	금 액
이전대가	7,600,000
차감: 식별가능한 취득한 순자산의 공정가치	(13,472,047)
가산: 비지배지분(30%)	4,041,614
소계	(9,430,433)
영업권(염가매수차익)(*)	(1,830,433)

(\*) 취득일로부터 1년 이내에 취득일에 존재하던 사실과 상황에 대해 획득된 새로운 정보로 인해 취득일에 인식한 상기 금액을 조정할 수 있습니다.

(4) 당기 중 발생한 사업결합으로 인한 순현금유출은 다음과 같습니다.

(단위: 천원)	
구 분	금 액
현금으로 지급한 대가	7,600,000
차감: 취득한 현금및현금성자산	(11,673,449)
차 감 계	(4,073,449)

## 4. 재무제표

### 4-1. 재무상태표

#### 재무상태표

제 24 기	2023.12.31 현재
제 23 기	2022.12.31 현재
제 22 기	2021.12.31 현재

(단위 : 원)

	제 24 기	제 23 기	제 22 기
자산			
유동자산	563,082,886,226	532,711,906,910	509,969,509,187
현금및현금성자산	116,033,519,502	86,093,552,025	42,892,208,233
매출채권	339,299,452,170	325,048,167,107	295,550,476,002
기타수취채권	6,342,660,790	3,693,304,792	2,191,149,701
당기법인세자산	1,809,326,531	0	0
기타금융자산	54,280,355,135	84,388,596,533	130,736,551,366
재고자산	33,198,552,480	25,723,310,973	31,020,127,302
기타유동자산	9,529,474,426	5,938,853,070	5,312,323,363
리스채권	2,589,545,192	1,826,122,410	2,266,673,220
비유동자산	314,746,806,494	292,466,782,143	272,521,404,538

기타수취채권	30,133,508,000	10,245,879,500	9,392,321,500
기타금융자산	49,821,375,503	59,237,122,183	79,398,092,195
유형자산	22,754,141,993	21,905,683,274	23,502,079,007
무형자산	12,540,121,144	13,565,258,670	16,361,441,693
투자부동산	8,926,634,944	10,998,245,392	11,611,109,974
리스채권	4,663,149,321	1,746,309,721	1,453,789,944
종속기업투자	151,887,243,301	147,920,472,699	112,408,838,001
관계기업투자	22,088,551,018	13,410,505,334	9,980,505,334
순확정급여자산	6,647,438,685	7,984,308,925	5,813,226,890
기타비유동자산	0	0	2,600,000,000
이연법인세자산	5,284,642,585	5,452,996,445	0
자산총계	877,829,692,720	825,178,689,053	782,490,913,725
부채			
유동부채	462,942,732,040	415,748,598,169	378,253,808,714
매입채무	437,940,387,629	385,935,004,768	343,409,015,011
기타지급채무	6,810,014,358	5,960,312,568	6,355,947,810
기타금융부채	2,885,078,666	3,013,167,271	10,945,904,037
당기법인세부채	0	9,264,463,194	5,928,028,437
리스부채	8,053,543,611	8,560,320,295	7,719,368,187
기타 유동부채	7,253,707,776	3,015,330,073	3,895,545,232
비유동부채	42,511,101,341	23,937,211,656	29,563,780,937
기타비유동지급채무	0	555,789,600	0
기타비유동금융부채	2,339,499,277	2,440,952,531	0
리스부채	17,275,325,422	19,262,451,844	23,154,318,504
비유동사채	21,988,211,076	0	0
기타 비유동 부채	908,065,566	1,678,017,681	1,710,288,148
이연법인세부채	0	0	4,699,174,285
부채총계	505,453,833,381	439,685,809,825	407,817,589,651
자본			
자본금	18,166,670,000	18,166,670,000	18,166,670,000
기타불입자본	108,416,248,673	106,559,813,768	106,559,813,768
이익잉여금(결손금)	245,792,940,666	260,766,395,460	249,946,840,306
자본총계	372,375,859,339	385,492,879,228	374,673,324,074
자본과부채총계	877,829,692,720	825,178,689,053	782,490,913,725

#### 4-2. 포괄손익계산서

##### 포괄손익계산서

제 24 기 2023.01.01 부터 2023.12.31 까지

제 23 기 2022.01.01 부터 2022.12.31 까지



제 22 기 2021.01.01 부터 2021.12.31 까지

(단위 : 원)

	제 24 기	제 23 기	제 22 기
매출	2,422,541,493,802	2,678,991,234,795	2,353,473,844,574
매출원가	2,333,757,314,529	2,584,263,629,216	2,265,864,415,466
매출총이익	88,784,179,273	94,727,605,579	87,609,429,108
판매비와관리비	60,968,234,395	59,012,811,217	58,566,066,713
영업이익	27,815,944,878	35,714,794,362	29,043,362,395
기타영업외수익	17,634,197,615	31,323,336,199	17,586,687,759
기타영업외비용	12,221,529,541	20,015,371,441	9,532,126,499
금융수익	8,104,222,148	6,074,620,533	22,447,633,794
금융비용	16,983,510,984	9,122,116,196	1,438,741,917
종속기업투자주식손상차손	1,740,313,785	4,213,818,005	0
관계기업투자주식손상차손	8,820,000,000	0	0
법인세비용차감전순이익	13,789,010,331	39,761,445,452	58,106,815,532
법인세비용(수익)	1,482,428,245	3,467,025,076	13,718,183,862
당기순이익	12,306,582,086	36,294,420,376	44,388,631,670
기타포괄손익	(8,401,432,880)	(6,596,261,222)	(4,855,439,990)
후속적으로 당기순익으로 재분류되지 않는 항목	(8,401,432,880)	(6,596,261,222)	(4,855,439,990)
순확정급여부채의 재측정요소	(1,856,721,008)	1,636,371,527	971,331,694
기타포괄손익-공정가치측정 금융자산의 공정가치 변동	(8,897,277,636)	(10,072,110,290)	(7,261,547,164)
기타포괄손익의 법인세효과	2,352,565,764	1,839,477,541	1,434,775,480
당기총포괄이익	3,905,149,206	29,698,159,154	39,533,191,680
주당이익			
기본주당이익(손실) (단위 : 원)	391	1,154	1,411
희석주당이익(손실) (단위 : 원)	390	1,154	1,411

4-3. 자본변동표

자본변동표

제 24 기 2023.01.01 부터 2023.12.31 까지

제 23 기 2022.01.01 부터 2022.12.31 까지

제 22 기 2021.01.01 부터 2021.12.31 까지

(단위 : 원)

	자본							
	자본금	주식발행초과금	자기주식	기타자본잉여금	주식선택권	소계	이익잉여금	자본 합계
2021.01.01 (기초자본)	18,166,670,000	134,652,554,025	(48,151,771,420)	(4,783,354,547)	766,500,000	82,483,928,058	267,527,091,336	368,177,689,394
당기순이익	0	0	0	0	0	0	44,388,631,670	44,388,631,670
확정급여채무의 재측정요소	0	0	0	0	0	0	749,774,435	749,774,435

기타포괄손익-공정가치 측정 금융자산의 공 정가치 변동	0	0	0	0	0	0	(5,605,214,425)	(5,605,214,425)
자기주식의 소각	0	0	24,075,885,710	0	0	24,075,885,710	(24,075,885,710)	0
연차배당	0	0	0	0	0	0	(18,878,604,000)	(18,878,604,000)
분기배당	0	0	0	0	0	0	(14,158,953,000)	(14,158,953,000)
주식선택권의 소멸	0	0	0	766,500,000	(766,500,000)	0	0	0
교환사채 발행	0	0	0	0	0	0	0	0
2021.12.31 (기말자본 )	18,166,670,000	134,652,554,025	(24,075,885,710)	(4,016,854,547)	0	106,559,813,768	249,946,840,306	374,673,324,074
2022.01.01 (기초자본 )	18,166,670,000	134,652,554,025	(24,075,885,710)	(4,016,854,547)	0	106,559,813,768	249,946,840,306	374,673,324,074
당기순이익	0	0	0	0	0	0	36,294,420,376	36,294,420,376
확정급여채무의 재측 정요소	0	0	0	0	0	0	1,279,548,164	1,279,548,164
기타포괄손익-공정가치 측정 금융자산의 공 정가치 변동	0	0	0	0	0	0	(7,875,809,386)	(7,875,809,386)
자기주식의 소각	0	0	0	0	0	0	0	0
연차배당	0	0	0	0	0	0	(4,719,651,000)	(4,719,651,000)
분기배당	0	0	0	0	0	0	(14,158,953,000)	(14,158,953,000)
주식선택권의 소멸	0	0	0	0	0	0	0	0
교환사채 발행	0	0	0	0	0	0	0	0
2022.12.31 (기말자본 )	18,166,670,000	134,652,554,025	(24,075,885,710)	(4,016,854,547)	0	106,559,813,768	260,766,395,460	385,492,879,228
2023.01.01 (기초자본 )	18,166,670,000	134,652,554,025	(24,075,885,710)	(4,016,854,547)	0	106,559,813,768	260,766,395,460	385,492,879,228
당기순이익	0	0	0	0	0	0	12,306,582,086	12,306,582,086
확정급여채무의 재측 정요소	0	0	0	0	0	0	(1,450,541,091)	(1,450,541,091)
기타포괄손익-공정가치 측정 금융자산의 공 정가치 변동	0	0	0	0	0	0	(6,950,891,789)	(6,950,891,789)
자기주식의 소각	0	0	0	0	0	0	0	0
연차배당	0	0	0	0	0	0	(4,719,651,000)	(4,719,651,000)
분기배당	0	0	0	0	0	0	(14,158,953,000)	(14,158,953,000)
주식선택권의 소멸	0	0	0	0	0	0	0	0
교환사채 발행	0	0	0	1,856,434,905	0	1,856,434,905	0	1,856,434,905
2023.12.31 (기말자본 )	18,166,670,000	134,652,554,025	(24,075,885,710)	(2,160,419,642)	0	108,416,248,673	245,792,940,666	372,375,859,339

4-4. 현금흐름표  
현금흐름표

제 24 기 2023.01.01 부터 2023.12.31 까지  
제 23 기 2022.01.01 부터 2022.12.31 까지  
제 22 기 2021.01.01 부터 2021.12.31 까지

(단위 : 원)

	제 24 기	제 23 기	제 22 기
--	--------	--------	--------

영업활동현금흐름	69,163,828,482	60,156,296,057	36,997,348,464
당기순이익	12,306,582,086	36,294,420,376	44,388,631,670
당기순이익조정을 위한 가감	26,610,675,768	8,522,352,141	(6,427,923,112)
법인세비용 조정	1,482,428,245	3,467,025,076	13,718,183,862
이자비용 조정	1,515,349,887	779,885,468	770,060,369
감가상각비에 대한 조정	8,450,296,108	7,106,182,638	6,602,423,136
무형자산상각비에 대한 조정	2,079,836,573	2,077,639,523	1,226,237,291
유형자산처분손실 조정	7,232,954	57,415,865	8,446,291
무형자산처분손실 조정	714,333	28,603,000	0
퇴직급여 조정	1,818,434,592	2,309,096,544	2,628,847,056
대손상각비(환입)	1,317,006,446	186,629,958	23,293,686
복구총당부채전입액	12,055,325	11,768,603	11,488,696
외화환산손실 조정	1,066,727,888	1,465,285,195	85,064,701
통화선도평가손실	60,500,571	417,409,659	754,207,057
옵션평가손실	1,398,629,141	1,415,882,768	41,414,023
종속기업투자주식손상차손	1,740,313,785	4,213,818,005	0
관계기업투자주식손상차손	8,820,000,000	0	0
당기손익-공정가치측정 금융자산 평가손실	14,796,406,371	5,977,137,316	214,187,020
당기손익-공정가치측정 금융자산 처분손실	0	1,813,470,050	0
급여	361,714,640	267,829,000	0
금융보증부채전입액	228,820,483	0	1,760,071,120
이자수익에 대한 조정	(6,955,138,361)	(1,879,228,213)	(930,777,457)
외화환산이익 조정	(166,692,929)	(461,506,386)	(626,224,316)
통화선도평가이익	(1,444,043,019)	(2,093,318,129)	(184,566,144)
옵션평가이익	(1,289,920,078)	(27,535,512)	(2,639,920,125)
배당금수익	(8,619,000,000)	(8,619,000,000)	(9,537,000,000)
유형자산처분이익	(26,660,690)	(23,627,066)	(9,384,712)
당기손익-공정가치측정금융자산평가이익	(10,790,027)	(2,372,459,079)	(20,343,216,337)
금융보증부채환입액	0	(7,595,939,368)	0
기타의 대손충당금환입	(2,194,000)	(112,774)	(758,329)
기타수익	(31,352,470)	0	0
영업활동으로 인한 자산 부채의 변동	29,653,471,524	14,416,230,702	(2,756,465,271)
매출채권의 감소(증가)	(16,217,341,528)	(31,192,341,391)	(7,793,530,902)
기타수취채권의 감소(증가)	(796,387,882)	100,518,508	74,394,162
기타금융자산의 감소(증가)	2,093,318,129	184,566,144	1,826,647,240
재고자산의 감소(증가)	(7,475,241,507)	5,296,816,329	2,058,716,843
기타유동자산의 감소(증가) 조정	(3,590,621,356)	(626,416,933)	748,095,705
장기매출채권의 감소(증가)	16,509,520	0	99,108
매입채무의 증가(감소)	52,006,673,226	42,574,909,470	(130,099,291)

기타지급채무의 증가(감소)	203,114,018	(149,661,144)	(812,394,418)
기타금융부채의 증가(감소)	(417,409,659)	(754,207,057)	(196,891,737)
기타비금융부채의 증가(감소)	3,538,810,223	(721,915,159)	1,057,565,093
리스채권의 감소(증가)	3,074,488,300	2,848,811,457	3,535,476,522
퇴직금의지급	0	(3,658,052)	(64,708,880)
사외적립자산의 감소(증가)	(2,700,000,000)	(3,200,000,000)	(3,080,000,000)
기타비유동부채의 증가(감소)	(82,439,960)	58,808,530	20,165,284
이자의 수취	2,949,601,508	1,527,461,814	954,783,854
이자지급(영업)	(940,204,058)	(779,885,468)	(770,060,369)
배당금수취(영업)	8,619,000,000	8,619,000,000	9,537,000,000
법인세의 납부	(10,035,298,346)	(8,443,283,508)	(7,928,618,308)
투자활동현금흐름	(34,295,767,290)	9,977,364,332	(25,147,591,341)
기타금융자산의 증가	(621,335,497,294)	(615,363,976,488)	(671,595,868,334)
기타포괄손익-공정가치측정금융자산의 취득	(1,387,272,570)	(2,399,999,000)	(32,999,973,164)
출자금의 증가	(3,126,450,000)	(13,600,161,100)	(6,490,295,420)
단기대여금및수취채권의 증가	(23,513,924,000)	(1,630,495,000)	(1,124,050,000)
장기대여금및수취채권의 증가	(41,000,000)	(131,656,000)	0
유형자산의 취득	(7,401,359,131)	(2,616,420,936)	(2,140,945,676)
무형자산의 취득	(601,968,610)	(586,749,800)	(7,248,506,042)
종속기업에 대한 투자자산의 취득	(7,625,428,950)	(39,656,964,660)	(11,000,000,000)
관계기업에 대한 투자자산의 취득	(17,498,045,684)	(3,430,000,000)	(4,900,000,000)
기타비유동자산의 증가	0	0	(2,600,000,000)
기타금융자산의 감소	641,828,247,321	671,564,994,216	707,498,695,680
출자금의 감소	1,891,000,000	11,309,677,857	5,248,200,000
단기대여금및수취채권의 감소	2,206,000,000	62,001,600	803,797,071
장기대여금및수취채권의 감소	0	1,000,000	875,000,000
유형자산의 처분	92,597,163	156,113,643	526,354,544
무형자산의 처분	0	1,300,000,000	0
종속기업에 대한 투자자산의 처분	2,217,334,465	5,000,000,000	0
재무활동현금흐름	(4,919,620,701)	(26,930,028,000)	(41,094,887,364)
리스부채의 상환	(9,310,519,201)	(8,051,424,000)	(8,057,330,364)
배당의 지급	(18,878,604,000)	(18,878,604,000)	(33,037,557,000)
사채의 발행	23,269,502,500	0	0
현금및현금성자산의증가	29,948,440,491	43,203,632,389	(29,245,130,241)
기초현금및현금성자산	86,093,552,025	42,892,208,233	72,159,642,249
현금및현금성자산의 환율변동 효과	(8,473,014)	(2,288,597)	(22,303,775)
기말현금및현금성자산	116,033,519,502	86,093,552,025	42,892,208,233

## 5. 재무제표 주석

당기말 2023년 12월 31일 현재  
 전기말 2022년 12월 31일 현재

주식회사 아이마켓코리아

### 1. 회사의 개요

주식회사 아이마켓코리아(이하 "당사")는 각 기업내 산재한 소모성 자재 등의 효율적 운용을 위한 산업재 B2B 전자상거래업 등을 목적으로 2000년 12월 8일에 설립되었으며 서울특별시 강남구 삼성로 512에 본사를 두고 있습니다.

당사는 2010년 7월 30일에 주식을 한국거래소 유가증권시장에 상장하였습니다.  
 당기말 현재 당사의 납입자본금은 18,167백만원이며, 주주 현황은 다음과 같습니다.

(단위: 주)		
구 분	소유주식수	비율
(주)그래디언트 외 2인	14,412,000	43.11%
삼성전자(주) 외 4개 회사	2,912,941	8.71%
기타주주	14,139,399	42.30%
자기주식	1,964,500	5.88%
합 계	33,428,840	100.00%

### 2. 재무제표의 작성기준

당사는 주식회사 등의 외부감사에 관한 법률 제5조 제1항 제1호에서 규정하고 있는 국제회계기준위원회(국제회계기준)의 국제회계기준을 채택하여 정한 회계처리기준인 한국채택국제회계기준에 따라 재무제표를 작성하였습니다.

당사의 재무제표는 기업회계기준서 제1027호 '별도재무제표'에 따른 별도재무제표로서 지배기업, 관계기업의 투자자 또는 공동지배기업의 참여자가 투자자산을 피투자자의 보고된 성과와 순자산에 근거하지 않고 직접적인 지분투자에 근거한 회계처리로 표시한 재무제표입니다.

### (1) 측정기준

채무제표는 아래에서 열거하고 있는 채무상태표의 주요 항목을 제외하고는 역사적 원가를 기준으로 작성되었습니다.

- 확정급여채무의 현재가치에서 사외적립자산의 공정가치를 차감한 확정급여부채 (자산)
- 공정가치로 측정되는 파생상품
- 공정가치로 측정되는 금융상품

### (2) 기능통화와 표시통화

당사는 채무제표에 포함되는 항목들을 영업활동이 이루어지는 주된 경제환경의 통화(기능통화)이며, 채무제표 작성을 위한 표시통화인 원화로 작성하여 보고하고 있습니다.

### (3) 추정과 판단

한국채택국제회계기준에서는 채무제표를 작성함에 있어서 회계정책의 적용이나, 중간보고 기간말 현재 자산, 부채 및 수익, 비용의 보고금액에 영향을 미치는 사항에 대하여 경영진의 최선의 판단을 기준으로 한 추정치와 가정의 사용을 요구하고 있습니다. 보고기간말 현재 경영진의 최선의 판단을 기준으로 한 추정치와 가정이 실제환경과 다를 경우 이러한 추정치와 실제결과는 다를 수 있습니다.

추정치와 추정에 사용된 기본 가정은 지속적으로 검토되고 있으며, 회계추정의 변경은 추정이 변경된 기간과 미래 영향을 받을 기간 동안 인식되고 있습니다.

#### 1) 가정과 추정의 불확실성

다음 보고기간 이내에 중요한 조정이 발생할 수 있는 유의한 위험이 있는 가정과 추정의 불확실성에 대한 정보는 매출채권및기타채권에 대한 손실충당금 설정, 유·무형자산 내용연수의 추정, 충당부채의 인식, 확정급여채무의 측정, 이연법인세의 인식등 각 주석사항에 포함되어 있습니다.

## 2) 공정가치 측정

당사의 회계정책과 공시사항은 다수의 금융 및 비금융자산과 부채에 대해 공정가치 측정을 요구하고 있는 바, 당사는 공정가치평가 정책과 절차를 수립하고 있습니다. 당사의 경영진은 공정가치 서열체계에서 수준 3으로 분류되는 공정가치를 포함한 모든 유의적인 공정가치 측정의 검토를 책임지고 있습니다.

당사는 정기적으로 관측가능하지 않은 유의적인 투입변수와 평가 조정을 검토하고 있습니다. 공정가치측정에서 중개인 가격이나 평가기관과 같은 제3자 정보를 사용하는 경우, 제3자로부터 입수한 정보에 근거한 평가가 공정가치 서열체계 내 수준별 분류를 포함하고 있으며 해당 기준서의 요구사항을 충족한다고 결론을 내릴 수 있는지 여부를 판단하고 있습니다.

당사는 유의적인 평가 문제를 감사위원회에 보고하고 있습니다.

자산이나 부채의 공정가치를 측정하는 경우, 당사는 최대한 시장에서 관측 가능한 투입변수를 사용하고 있습니다. 공정가치는 다음과 같이 가치평가기법에 사용된 투입변수에 기초하여 공정가치 서열체계 내에서 분류됩니다.

- 수준 1: 투입변수가 측정일에 동일한 자산이나 부채에 대한 접근 가능한 활성시장의 조정되지 않은 공시가격인 경우
- 수준 2: 투입변수가 수준 1의 공시가격 이외에 자산이나 부채에 대해 직접적으로 또는 간접적으로 관측가능한 경우
- 수준 3: 투입변수가 자산이나 부채에 대해 관측가능하지 않은 경우

자산이나 부채의 공정가치를 측정하기 위해 사용되는 여러 투입변수가 공정가치 서열체계 내에서 서로 다른 수준으로 분류되는 경우, 당사는 측정치 전체에 유의적인 공정가치 서열체계에서 가장 낮은 수준의 투입변수와 동일한 수준으로 공정가치 측정치 전체를 분류하고 있습니다. 당사는 측정에 사용된 투입변수의 서열체계 내 수준변동이 발생한 보고기간 말에 수준간 이동을 인식하고 있습니다.

공정가치 측정에 사용된 가정의 자세한 정보는 아래 주석에 포함되어 있습니다.

- 주석 34. 금융상품

당사의 재무제표는 정기 주주총회 제출을 위하여 2024년 2월 14일에 개최된 이사회에서 승인되었습니다.

### 3. 회계정책의 변경

#### (1) 제·개정된 기준서의 적용

당사는 2023년 1월 1일 이후 최초로 시작되는 회계연도에 시행되는 기준서와 개정사항을 최초 적용하였습니다. 당사는 공표되었으나 시행되지 않은 기준서, 해석서, 개정사항을 조기적용한 바 없습니다.

##### 1) 기업회계기준서 제1117호 '보험계약'(제정)

기업회계기준서 제1104호 '보험계약'을 대체하는 기업회계기준서 제1117호 '보험계약'은 보험계약의 인식, 측정, 표시 및 공시에 대한 원칙을 설정하고 있으며, 보험부채의 현행이행가치 측정, 발생주의에 따른 보험수익 인식, 보험손익과 투자손익의 구분표시 등을 주요 특징으로 합니다.

당사는 기업회계기준서 제1117호의 보험계약 정의를 충족하는 계약을 보유하고 있지 아니합니다.

##### 2) 기업회계기준서 제1001호 '재무제표 표시' 및 국제회계기준 실무서2 '중요성에 대한 판단' - 회계정책 공시

당 개정사항은 회계정책의 공시에 대한 기업회계기준서 제1001호의 요구사항을 변경하며, '유의적인 회계정책'이라는 모든 용어를 '중요한 회계정책 정보'로 대체합니다. 회계정책 정보는 기업의 재무제표에 포함된 다른 정보와 함께 고려할 때 일반목적재무제표의 주요 이용자가 그 재무제표에 기초하여 내리는 결정에 영향을 줄 것으로 합리적으로 예상할 수 있다면 중요합니다.



동 개정사항은 기업회계기준서 제1001호 관련 문단도 중요하지 않는 거래, 그 밖의 사건 또는 상황과 관련되는 회계정책 정보는 중요하지 않으며 공시될 필요가 없다는 점을 명확히 합니다. 다만 회계정책 정보는 금액이 중요하지 않을지라도 관련되는 거래, 그 밖의 사건 또는 상황의 성격 때문에 중요할 수 있습니다. 그러나 중요한 거래, 그 밖의 사건 또는 상황과 관련되는 모든 회계정책 정보가 그 자체로 중요한 것은 아닙니다.

3) 기업회계기준서 제1001호 '재무제표 표시' - 행사가격 조정 조건이 있는 금융부채의 평가손익 공시

동 개정사항은 발행자의 주가 변동에 따라 행사가격이 조정되는 조건이 있는 금융상품의 전부나 일부가 기업회계기준서 제1032호 '금융상품: 표시' 문단 11의 금융부채 정의 중 (2)에 따라 금융부채로 분류되는 경우에는 그 전환권이나 신주인수권(또는 이를 포함하는 금융부채)에 대하여 보고기간에 발생한 평가손익(당기손익에 포함된 경우로 한정함) 등을 공시하도록 합니다.

4) 기업회계기준서 제1008호 '회계정책, 회계추정치 변경과 오류' - 회계추정치의 정의  
동 개정사항은 회계추정의 변경에 대한 정의를 회계추정치의 정의로 대체합니다. 새로운 정의에 따르면 회계추정치는 '측정불확실성의 영향을 받는 재무제표상 화폐금액'이며, 회계추정의 변경에 대한 정의는 삭제되었습니다.

5) 기업회계기준서 제1012호 '법인세' - 단일 거래에서 생기는 자산과 부채에 관련되는 이연법인세

동 개정사항은 최초인식 예외규정의 적용범위를 축소합니다. 적용가능한 세법에 따라 사업결합이 아니고 회계이익과 과세소득에 영향을 미치지 않는 거래에서 자산이나 부채를 최초로 인식할 때 같은 금액의 가산할 일시적차이와 차감할 일시적차이가 생길 수 있습니다. 동 개정사항에 따르면 이처럼 동일한 금액으로 가산할 일시적차이와 차감할 일시적차이를 생기게 하는 거래에는 최초인식 예외규정을 적용하지 않으며, 이연법인세자산과 이연법인세부채를 인식하고, 이연법인세자산의 인식은 기업회계기준서 제1012호 '법인세'의 회수가능성 요건을 따르게 됩니다.

6) 기업회계기준서 제1012호 '법인세' - 국제조세개혁: 필라2 모범규칙

동 개정사항은 경제협력개발기구(OECD)가 발표한 필라2 모범규칙을 시행하기 위하여 제정되었거나 실질적으로 제정된 세법 등에서 생기는 법인세에 기업회계기준서 제1012호 '법인세'를 적용한다는 점을 명확히 합니다.

다만 기업회계기준서 제1012호 '법인세'의 이연법인세 회계처리 요구사항에 한시적 예외 규정을 도입하여 필라2 법인세와 관련되는 이연법인세자산 및 부채를 인식하지아니하고 이에 대한 정보도 공시하지 아니합니다. 또한 동 개정사항에 따라 예외 규정을 적용하였다는 사실을 공시하며, 필라2 법인세와 관련되는 당기법인세비용(수익)은 별도로 공시합니다.

당사는 동 세법에 노출될 수 있는 국가와 재무성과에 대한 관련 법률의 영향을 지속적으로 평가하고 있습니다.

(2) 제정 · 공표되었으나 아직 시행되지 않은 회계기준

당사의 재무제표 발행승인일 현재 제정 또는 공표되었으나 아직 시행되지 않아 당사가 채택하지 않은 한국채택국제회계기준의 제 · 개정내역은 다음과 같습니다.

1) 기업회계기준서 제1001호 '재무제표 표시' - 부채의 유동 · 비유동 분류

동 개정사항은 유동부채와 비유동부채의 분류는 보고기간말에 존재하는 기업의 권리에 근거한다는 점을 명확히 하고 기업이 부채의 결제를 연기할 수 있는 권리를 행사할지 여부에 대한 기대와는 무관하다는 점을 강조합니다. 그리고 보고기간말에 차입약정을 준수하고 있다면 해당 권리가 존재한다고 설명하고 결제는 현금, 지분상품, 그 밖의 자산 또는 용역을 거래 상대방에게 이전하는 것으로 정의를 명확히 합니다.

동 개정사항은 2024년 1월 1일 이후 최초로 시작하는 회계연도의 개시일 이후 소급적으로 적용되며 조기적용이 허용됩니다. 동 개정사항을 조기적용하는 경우에는 2023년 개정사항도 조기적용 하여야 합니다.

2) 기업회계기준서 제1001호 '재무제표 표시' - 약정사항이 있는 비유동부채  
동 개정사항은 보고기간말 이전에 준수해야 하는 차입약정상의 특정 조건(이하 '약정사항')만 보고기간 후 12개월 이상 부채의 결제를 연기할 수 있는 기업의 권리에 영향을 미친다고 규정합니다. 약정사항의 준수 여부가 보고기간 이후에만 평가되더라도, 이러한 약정사항은 보고기간말 현재 권리가 존재하는지에 영향을 미칩니다.

또한 보고기간 이후에만 준수해야 하는 약정사항은 결제를 연기할 수 있는 권리에 영향을 미치지 않는다고 규정합니다. 하지만 부채의 결제를 연기할 수 있는 기업의 권리가 보고기간 후 12개월 이내에 준수하는 약정사항에 따라 달라진다면, 보고기간 후 12개월 이내에 부채가 상환될 수 있는 위험을 재무제표 이용자가 이해할 수 있도록 정보를 공시합니다. 이러한 정보에는 약정사항에 대한 정보(약정사항의 성격, 기업이 약정사항을 준수해야 하는 시점을 포함), 관련된 부채의 장부금액, 그리고 약정사항을 준수하기 어려울 수 있음을 나타내는 사실과 상황이 포함됩니다.

동 개정사항은 2024년 1월 1일 이후 최초로 시작하는 회계연도의 개시일 이후 소급적으로 적용되며 조기적용이 허용됩니다. 동 개정사항을 조기적용하는 경우에는 2020년 개정사항도 조기적용하여야 합니다.

3) 기업회계기준서 제1007호 '현금흐름표' 및 기업회계기준서 제1107호 '금융상품 공시' - 공급자금융약정

동 개정사항은 기업회계기준서 제1007호 '현금흐름표'의 공시 목적에 재무제표이용자가 공급자금융약정이 기업의 부채와 현금흐름에 미치는 영향을 평가할 수 있도록 공급자금융약정에 대한 정보를 공시해야 한다는 점을 추가합니다. 또한 기업회계기준서 제1107호 '금융상품 공시'를 개정하여 유동성위험 집중도에 대한 익스포저와 관련한 정보를 공시하도록 하는 요구사항의 예로 공급자금융약정을 추가하였습니다.

'공급자금융약정'이라는 용어는 정의되지 않습니다. 대신 동 개정사항은 정보를 제공해야 하는 약정의 특성을 제시합니다.

공시 목적을 이루기 위하여, 공급자금융약정에 대한 다음 내용을 통합하여 공시하여야 합니다.

- 약정의 조건

- 공급자금융약정에 해당하는 금융부채의 장부금액 및 그 금융부채와 관련하여 재무상태표에 표시되는 항목
- 공급자금융약정에 해당하는 금융부채 중 공급자가 금융제공자에게서 이미 금액을받은 부분에 해당하는 장부금액 및 그 금융부채와 관련하여 재무상태표에 표시되는 항목
- 공급자금융약정에 해당하는 금융부채의 지급기일 범위와 공급자금융약정에 해당하지 않는 비교 가능한 매입채무의 지급기일 범위
- 공급자금융약정에 해당하는 금융부채 장부금액의 비현금 변동 유형과 영향
- 유동성위험 정보

동 개정사항은 2024년 1월 1일 이후 최초로 시작되는 회계연도부터 적용되며, 동 개정사항에는 최초로 적용하는 회계연도에 대한 구체적인 경과 규정을 포함합니다. 또한 조기적용이 허용됩니다.

#### 4) 기업회계기준서 제1116호 '리스' - 판매후리스에서 발생하는 리스부채

동 개정사항은 기업회계기준서 제1115호 '고객과의 계약에서 생기는 수익'을 적용하여 판매로 회계처리 되는 판매후리스에 대해 후속측정 요구사항을 추가하였습니다. 동 개정사항은 리스개시일 후에 판매자-리스이용자가 계속 보유하는 사용권에 대해서는 판매자-리스이용자가 어떠한 차손익도 인식하지 않는 방식으로 '리스료'나 '수정 리스료'를 산정하도록 요구합니다.

동 개정사항은 2024년 1월 1일 이후 최초로 시작되는 회계연도부터 적용되며, 조기적용이 허용됩니다.

#### 5) 기업회계기준서 제1001호 '재무제표 표시' - 가상자산 공시

동 개정사항은 가상자산 관련 거래에 대해 다른 기준서에서 요구하는 공시요구사항에 추가하여, 1) 가상자산을 보유하는 경우, 2) 가상자산을 고객을 대신하여 보유하는 경우, 3) 가상자산을 발행하는 경우로 각각 구분하여 각 경우별로 공시해야 할 사항을 규정합니다.

가상자산을 보유하는 경우 가상자산의 일반정보, 적용한 회계정책, 가상자산별 취득경로와 취득원가 및 당기말 공정가치 등에 대한 정보를 공시해야 합니다. 또한 가상자산을 발행한 경우 발행한 가상자산과 관련된 기업의 의무 및 의무이행상황, 매각한가상자산의 수익인식 시기 및 금액, 발행 후 보유 중인 가상자산의 수량과 중요한 계약내용 등을 공시하여야 합니다.

동 개정사항은 2024년 1월 1일 이후 최초로 시작되는 회계연도부터 적용하되 조기적용이 허용됩니다.

당사는 상기에 열거된 제·개정사항이 재무제표에 미치는 영향이 중요하지 않을 것으로 판단하고 있습니다.

#### 4. 유의적인 회계정책

당사가 한국채택국제회계기준에 따른 재무제표 작성에 적용한 유의적인 회계정책은 아래 기술되어 있으며, 주석 3에서 설명하고 있는 회계정책의 변경을 제외하고는 당기 및 비교 표시된 전기의 재무제표는 동일한 회계정책을 적용하여 작성되었습니다.

##### (1) 영업부문

당사는 기업회계기준서 제1108호에 따라 영업부문과 관련된 공시사항을 연결재무제표에 공시하고 있으며, 동 재무제표에는 별도로 공시하지 않았습니다.

##### (2) 별도재무제표에서의 종속기업 및 관계기업 지분

당사의 재무제표는 기업회계기준서 제1027호에 따른 별도재무제표입니다. 당사는 종속기업 및 관계기업 지분에 대해서 기업회계기준서 제1027호에 따른 원가법을 선택하여 회계처리 하였습니다. 한편, 종속기업 및 관계기업 지분으로부터 수취하는 배당금은 당사가 배당을 받을 권리가 확정되는 시점에 당기손익으로 인식됩니다.

### (3) 현금및현금성자산

당사는 취득일로부터 만기일이 3개월 이내인 투자자산을 현금및현금성자산으로 분류하고 있습니다. 지분상품은 현금성자산에서 제외되나, 상환일이 정해져 있고 취득일로부터 상환일 까지의 기간이 단기인 우선주와 같이 실질적인 현금성자산인 경우에는 현금성자산에 포함됩니다.

### (4) 재고자산

재고자산의 단위원가는 이동평균법 및 개별법으로 결정하고 있으며, 취득원가는 매입원가, 전환원가 및 재고자산을 이용 가능한 상태로 준비하는 데 필요한 기타 원가를 포함하고 있습니다.

재고자산은 취득원가와 순실현가능가치 중 낮은 금액으로 측정하고 있습니다. 재고자산을 순실현가능가치로 감액한 평가손실과 모든 감모손실은 감액이나 감모가 발생한 기간에 비용으로 인식하고 있으며, 재고자산의 순실현가능가치의 상승으로 인한 재고자산평가손실의 환입은 환입이 발생한 기간의 비용으로 인식된 재고자산의 매출원가에서 차감하고 있습니다.

### (5) 비파생금융자산

#### 1) 인식 및 최초 측정

매출채권과 발행 채무증권은 발행되는 시점에 최초로 인식됩니다. 다른 금융상품과 금융부채는 당사가 금융상품의 계약당사자가 되는 때에만 인식됩니다.

유의적인 금융요소를 포함하지 않는 매출채권을 제외하고는, 최초 인식시점에 금융자산이나 금융부채를 공정가치로 측정하며, 당기손익-공정가치 측정 금융자산 또는 당기손익-공정가치 측정 금융부채가 아닌 경우에 해당 금융자산의 취득이나 해당 금융부채의 발행과 직접 관련되는 거래원가는 공정가치에 가감합니다. 유의적인 금융요소를 포함하지 않는 매출채권은 최초에 거래가격으로 측정합니다.

최초 인식시점에 금융자산은 상각후원가, 기타포괄손익-공정가치 채무상품, 기타포괄손익-공정가치 지분상품 또는 당기손익-공정가치로 측정되도록 분류합니다.

금융자산은 당사가 금융자산을 관리하는 사업모형을 변경하지 않는 한 최초 인식 후에 재분류되지 않으며, 이 경우 영향 받는 모든 금융자산은 사업모형의 변경 이후 첫 번째 보고기간의 첫 번째 날에 재분류됩니다.

금융자산이 다음 두 가지 조건을 모두 만족하고, 당기손익-공정가치 측정항목으로 지정되지 않은 경우에 상각후원가로 측정합니다.

- 계약상 현금흐름을 수취하기 위해 보유하는 것이 목적인 사업모형 하에서 보유합니다.
- 금융자산의 계약 조건에 따라 특정일에 원금과 원금잔액에 대한 이자지급만으로 구성되어 있는 현금흐름이 발생합니다.

채무상품이 다음 두 가지 조건을 충족하고 당기손익-공정가치 측정항목으로 지정되지 않은 경우에 기타포괄손익-공정가치로 측정합니다.

- 계약상 현금흐름의 수취와 금융자산의 매도 둘 다를 통해 목적을 이루는 사업모형 하에서 금융자산을 보유합니다.
- 금융자산의 계약 조건에 따라 특정일에 원금과 원금잔액에 대한 이자지급만으로 구성되어 있는 현금흐름이 발생합니다.

단기매매를 위해 보유하는 것이 아닌 지분상품의 최초 인식 시에 당사는 투자자산의 공정가치의 후속적인 변동을 기타포괄손익으로 표시하도록 선택할 수 있습니다. 다만 한번 선택하면 이를 취소할 수 없습니다. 이러한 선택은 투자 자산별로 이루어집니다.

상기에서 설명된 상각후원가나 기타포괄손익-공정가치로 측정되지 않는 모든 금융자산은 당기손익-공정가치로 측정됩니다. 이러한 금융자산은 모든 파생금융자산을 포함합니다. 최초 인식시점에 당사는 상각후원가나 기타포괄손익-공정가치로 측정되는 금융자산을 당기손익-공정가치 측정항목으로 지정한다면 회계불일치를 제거하거나 유의적으로 줄이는 경우에는 해당 금융자산을 당기손익-공정가치 측정 항목으로 지정할 수 있습니다. 다만 한번 지정하면 이를 취소할 수 없습니다.

### ① 사업모형

당사는 사업이 관리되는 방식과 경영진에게 정보가 제공되는 방식을 가장 잘 반영하기 때문에 금융자산의 포트폴리오 수준에서 보유되는 사업모형의 목적을 평가 합니다. 그러한 정보는 다음을 고려합니다.

- 포트폴리오에 대해 명시된 회계정책과 목적 및 실제 이러한 정책의 운영. 여기에는 계약상 이자수익의 획득, 특정 이자수익률 수준의 유지, 금융자산을 조달하는 부채의 듀레이션과 해당 금융자산의 듀레이션의 일치 및 자산의 매도를 통한 기대현금흐름의 유출 또는 실현하는 것에 중점을 둔 경영진의 전략을 포함함
- 사업모형에서 보유하는 금융자산의 성과를 평가하고, 그 평가내용을 주요 경영진에게 보고하는 방식
- 사업모형(그리고 사업모형에서 보유하는 금융자산)의 성과에 영향을 미치는 위험과 그 위험을 관리하는 방식
- 경영진에 대한 보상방식(예: 관리하는 자산의 공정가치에 기초하여 보상하는지 아니면 수취하는 계약상 현금흐름에 기초하여 보상하는지)
- 과거기간 금융자산의 매도의 빈도, 금액, 시기, 이유, 미래의 매도활동에 대한 예상이러한 목적을 위해 제거요건을 충족하지 않는 거래에서 제3자에게 금융자산을 이전하는 거래는 매도로 간주되지 않습니다.

단기매매의 정의를 충족하거나 포트폴리오의 성과가 공정가치 기준으로 평가되는 금융자산 포트폴리오는 당기손익-공정가치로 측정됩니다.

### ② 계약상 현금흐름이 원금과 이자로만 이루어져 있는지에 대한 평가

원금은 금융자산의 최초 인식시점의 공정가치로 정의됩니다. 이자는 화폐의 시간가치에 대한 대가, 특정기간에 원금 잔액과 관련된 신용위험에 대한 대가, 그밖에 기본적인 대여위험과 원가에 대한 대가(예: 유동성위험과 운영 원가)뿐만 아니라 이윤으로 구성됩니다.



계약상 현금흐름이 원금과 이자에 대한 지급만으로 이루어져 있는지를 평가할 때, 당사는 해당 상품의 계약조건을 고려합니다. 금융자산이 계약상 현금흐름의 시기나 금액을 변경시키는 계약조건을 포함하고 있다면, 그 계약조건 때문에 해당 금융상품의 존속기간에 걸쳐 생길 수 있는 계약상 현금흐름이 원리금 지급만으로 구성되는지를 판단해야 합니다.

이를 평가할 때 당사는 다음을 고려합니다.

- 현금흐름의 금액이나 시기를 변경시키는 조건부 상황
- 변동 이자율 특성을 포함하여 계약상 액면 이자율을 조정하는 조항
- 중도상환특성과 만기연장특성
- 특정 자산으로부터 발생하는 현금흐름에 대한 당사의 청구권을 제한하는 계약조건

중도상환금액이 실질적으로 미상환된 원금과 잔여원금에 대한 이자를 나타내고, 계약의 조기청산에 대한 합리적인 추가 보상을 포함하고 있다면, 조기상환특성은 특정일에 원금과 이자를 지급하는 조건과 일치합니다.

또한, 계약상 액면금액을 유의적으로 할인하거나 할증하여 취득한 금융자산에 대해서, 중도상환금액이 실질적으로 계약상 액면금액과 계약상 이자 발생액(그러나 미지급된)을 나타내며 (이 경우 계약의 조기 청산에 대한 합리적인 추가 보상이 포함될 수 있는), 중도상환특성이 금융자산의 최초 인식시점에 해당 특성의 공정가치가 경미한 경우에는 이러한 조건을 충족한다고 판단합니다.

## 2) 후속측정과 손익

### ① 당기손익-공정가치로 측정하는 금융자산

이러한 자산은 후속적으로 공정가치로 평가합니다. 이자 혹은 배당금 수익을 포함한 순손익은 당기손익으로 인식합니다.

### ② 상각후원가로 측정하는 금융자산

이러한 자산은 후속적으로 유효이자율법을 사용하여 상각후원가로 측정합니다. 상각후원가는 손상차손에 의해 감소됩니다. 이자수익, 외화환산손익 및 손상차손은 당기손익으로 인식합니다. 제거에서 발생하는 손익은 당기손익으로 인식합니다.

③ 기타포괄손익-공정가치로 측정하는 채무상품

이러한 자산은 후속적으로 공정가치로 측정합니다. 이자수익은 유효이자율법을 사용하여 계산되고, 외화환산손익과 손상차손은 당기손익으로 인식합니다. 기타 순손익은 기타포괄손익으로 인식합니다. 제거 시의 손익은 기타포괄손익누계액에서 당기손익으로 재분류합니다.

④ 기타포괄손익-공정가치로 측정하는 지분상품

이러한 자산은 후속적으로 공정가치로 측정합니다. 배당금은 명확하게 투자원가의회수를 나타내지 않는다면 당기손익으로 인식합니다. 다른 순손익은 기타포괄손익으로 인식하고 당기손익으로 재분류하지 않습니다. 당사는 기타포괄손익으로 인식되는금액을 이익잉여금으로 직접 대체합니다.

3) 금융자산의 제거

당사는 금융자산의 현금흐름에 대한 계약상 권리가 소멸한 경우, 금융자산의 현금흐름을 수취할 계약상 권리를 양도하고 이전된 금융자산의 소유에 따른 위험과 보상의 대부분을 실질적으로 이전한 경우, 또는 당사가 소유에 따른 위험과 보상의 대부분을보유 또는 이전하지 아니하고 금융자산을 통제하고 있지 않은 경우에 금융자산을 제거합니다.

당사가 채무상대표에 인식된 자산을 이전하는 거래를 하였지만, 이전되는 자산의 소유에 따른 대부분의 위험과 보상을 보유하고 있는 경우에는 이전된 자산을 제거하지 않습니다.

4) 금융자산의 상계

당사는 인식한 자산과 부채에 대해 법적으로 집행가능한 상계권리를 현재 갖고 있고,차액으로 결제하거나, 자산을 실현하는 동시에 부채를 결제할 의도가 있는 경우에만 금융자산과 금융부채를 상계하고 채무상대표에 순액으로 표시합니다.

## (6) 파생상품

당사는 외국환 익스포저를 위험회피하기 위해 파생금융상품을 보유합니다. 내재파생상품은 주계약이 금융자산이 아니고 특정 요건을 충족하는 경우에 별도로 회계처리하고 주계약으로부터 분리합니다.

파생상품은 최초 인식 시에 공정가치로 측정합니다. 최초 인식 이후에 공정가치로 측정하고 그 변동은 일반적으로 손익으로 인식합니다.

## (7) 금융자산의 손상

1) 당사는 다음 자산의 기대신용손실에 대해 손실충당금을 인식합니다.

- 상각후원가로 측정하는 금융자산
- 리스채권

당사는 12개월 기대신용손실로 측정되는 다음의 금융자산을 제외하고는 전체기간 기대신용손실에 해당하는 금액으로 손실충당금을 측정합니다.

- 보고기간말에 신용이 위험이 낮다고 결정된 채무증권
- 최초 인식 이후 신용위험(즉, 금융자산의 기대존속기간동안에 걸쳐 발생할 채무불이행 위험)이 유의적으로 증가하지 않은 기타 채무증권과 은행예금

매출채권과 상각후원가로 측정하는 기타채권, 리스채권에 대한 손실충당금은 항상 전체기간 기대신용손실에 해당하는 금액으로 측정됩니다.

금융자산의 신용위험이 최초 인식 이후 유의적으로 증가했는지를 판단할 때와 기대신용손실을 추정할 때, 당사는 과도한 원가나 노력 없이 이용할 수 있고 합리적이고 뒷받침될 수 있는 정보를 고려합니다. 여기에는 미래지향적인 정보를 포함하여 당사의 과거 경험과 알려진 신용평가에 근거한 질적, 양적인 정보 및 분석이 포함됩니다.

전체기간 기대신용손실은 금융상품의 기대존속기간에 발생할 수 있는 모든 채무불이행 사건에 따른 기대신용손실입니다.

기대신용손실을 측정할 때 고려하는 가장 긴 기간은 당사가 신용위험에 노출되는 최장 계약기간입니다.

## 2) 기대신용손실의 측정

기대신용손실은 신용손실의 확률가중추정치입니다. 신용손실은 모든 현금부족액(즉, 계약에 따라 지급받기로 한 모든 계약상 현금흐름과 수취할 것으로 예상하는 모든 계약상 현금흐름의 차이)의 현재가치로 측정됩니다. 기대신용손실은 해당 금융자산의 유효이자율로 할인됩니다.

## 3) 신용이 손상된 금융자산

매 보고기간말에, 당사는 상각후원가로 측정되는 금융자산의 신용이 손상되었는지 평가합니다. 금융자산의 추정미래현금흐름에 악영향을 미치는 하나 이상의 사건이 발생한 경우에 해당 금융자산은 신용이 손상된 것입니다.

금융자산의 신용이 손상된 증거는 다음과 같은 관측 가능한 정보를 포함합니다.

- 발행자나 차입자의 유의적인 재무적 어려움
- 채무불이행이나 90일 이상 연체와 같은 계약 위반
- 차입자의 재무적 어려움에 관련된 경제적이나 계약상 이유로 당초 차입조건의 불가피한 완화
- 차입자의 파산가능성이 높아지거나 그 밖의 재무구조조정 가능성이 높아짐
- 재무적 어려움으로 인해 해당 금융자산에 대한 활성시장 소멸

## 4) 재무상태표 상 신용손실충당금의 표시

상각후원가로 측정하는 금융자산과 리스채권에 대한 손실충당금은 해당 자산의 장부금액에서 차감합니다.

## 5) 제각

금융자산의 계약상 현금흐름 전체 또는 일부의 회수에 대한 합리적인 기대가 없는 경우 해당 자산을 제거합니다. 당사는 기업고객에 대해 회수에 대한 합리적인 기대가 있는지를 평가하여 제각의 시기와 금액을 개별적으로 평가합니다. 당사는 제각한 금액이 유의적으로 회수할 것이라는 기대를 갖고 있지 않습니다. 그러나 제각된 금융자산은 당사의 만기가 된 금액의 회수 절차에 따라 회수활동의 대상이 될 수 있습니다.

(8) 유형자산

당사는 유형자산을 최초에 원가로 측정하여 인식하고 있습니다. 유형자산의 원가에는 경영진이 의도하는 방식으로 자산을 가동하는데 필요한 장소와 상태에 이르게 하는데 직접 관련되는 원가 및 자산을 해체, 제거하거나 관련 부지를 복구하는데 소요될 것으로 추정되는 원가가 포함됩니다.

유형자산은 최초 인식 후에 원가에서 감가상각누계액과 손상차손누계액을 차감한 금액을 장부금액으로 하고 있습니다.

유형자산 중 토지는 감가상각을 하지 않으며, 사용권자산을 제외한 그 외 유형자산은자산의 취득원가에서 잔존가치를 차감한 금액에 대하여 아래에 제시된 경제적 내용연수에 걸쳐 해당 자산에 내재되어 있는 미래 경제적 효익의 예상 소비 형태를 가장 잘 반영한 정액법으로 상각됩니다. 한편, 사용권자산은 후속적으로 리스개시일부터 사용권자산의 내용연수 종료일과 리스기간 종료일 중 이른 날까지 정액법으로 감가상각합니다.

유형자산을 구성하는 일부의 원가가 당해 유형자산의 전체 원가와 비교하여 유의적이라면, 해당 유형자산을 감가상각할 때, 그 부분은 별도로 구분하여 감가상각하고 있습니다.

유형자산의 제거로 인하여 발생하는 손익은 순매각금액과 장부금액의 차이로 결정되고 기타 영업외손익으로 인식됩니다.

당기와 전기의 유형자산의 추정 내용연수는 다음과 같습니다.

구 분	내용연수	상각방법
건물	40년	정액법
기계장치	10년	정액법
공기구비품	5~7년	정액법
차량운반구	5년	정액법
사용권자산	1~10년	정액법

당사는 매 보고기간 말에 자산의 잔존가치와 내용연수 및 감가상각방법을 재검토하고 재검토 결과 이를 변경하는 것이 적절하다고 판단되는 경우 이를 회계추정의 변경으로 처리하고 있습니다.

(9) 무형자산

당사는 무형자산을 최초 인식할 때 원가로 측정하며, 최초 인식 후에 원가에서 상각누계액과 손상차손누계액을 차감한 금액을 장부금액으로 하고 있습니다.

당사는 무형자산을 사용 가능한 시점부터 잔존가치를 제외하고 아래의 내용연수동안정액법으로 상각하고 있습니다. 다만, 일부 무형자산에 대해서는 이를 이용할 수 있을 것으로 기대되는 기간이 예측가능하지 않아 당해 무형자산의 내용연수가 비한정인 것으로 평가하고 상각하지 아니하고 있습니다.

구 분	추정 내용연수	상각방법
상표권	5년	정액법
개발비	5년	정액법
가입권	비한정	-
기타의무형자산	5~7년	정액법

당사는 내용연수가 유한한 무형자산의 상각기간과 상각방법을 매 보고기간 말에 재검토하고 내용연수가 비한정인 무형자산에 대해서는 그 자산의 내용연수가 비한정이라는 평가가 계속하여 정당한 지를 매 보고기간 말에 재검토하며, 이를 변경하는 것이 적절하다고 판단되는 경우 회계추정의 변경으로 처리하고 있습니다.

연구 또는 내부프로젝트의 연구단계에 대한 지출은 발생시점에 비용으로 인식됩니다. 개발단계의 지출은 자산을 완성할 수 있는 기술적 실현가능성, 자산을 완성하여 사용하거나 판매하려는 기업의 의도와 능력 및 필요한 자원의 입수가능성, 무형자산의 미래 경제적 효익을 모두 제시할 수 있고, 관련 지출을 신뢰성 있게 측정할 수 있는 경우에 무형자산으로 인식되며, 기타 개발관련 지출은 발생시점에 비용으로 인식됩니다.

무형자산에 대한 후속지출은 관련되는 특정자산에 속하는 미래의 경제적 효익이 증가하는 경우에만 자본화되며, 내부적으로 창출한 영업권 등을 포함한 다른 지출들은 발생 즉시 비용 처리 됩니다.

#### (10) 정부보조금

정부보조금은 당사가 정부보조금에 부수되는 조건을 준수하고 그 보조금을 수취하는것에 대해 합리적인 확신이 있을 경우에만 인식하고 있습니다.

당사는 비유동자산을 취득 또는 건설하는 데 사용해야 한다는 기본조건이 부과된 정부보조금을 수령하고 있으며, 해당 자산의 장부금액을 계산할 때, 정부보조금을 차감하고 감가상각 자산의 내용연수에 걸쳐 당기손익으로 인식하고 있습니다.

#### (11) 투자부동산

임대수익이나 시세차익 또는 두 가지 모두를 얻기 위하여 보유하고 있는 부동산은 투자부동산으로 분류하고 있습니다. 투자부동산은 취득시 발생한 거래원가를 포함하여최초 인식시점에 원가로 측정하며, 최초 인식 후에 원가에서 감가상각누계액과 손상차손누계액을 차감한 금액을 장부금액으로 표시하고 있습니다.

후속원가는 자산으로부터 발생하는 미래 경제적 효익이 유입될 가능성이 높으며, 그 원가를 신뢰성 있게 측정할 수 있는 경우에 한하여 자산의 장부금액에 포함하거나 적절한 경우 별도의 자산으로 인식하고 있으며, 후속지출에 의해 대체된 부분의 장부금액은 제거하고 있습니다. 한편, 일상적인 수선, 유지와 관련하여 발생하는 원가는 발생시점에 당기손익으로 인식하고 있습니다.

투자부동산 중 토지에 대해서는 감가상각을 하지 않으며, 토지를 제외한 투자부동산은 경제적 내용연수에 따라 정액법으로 상각하고 있습니다. 한편, 사용권자산으로 보유하는 투자부동산은 후속적으로 리스개시일부터 사용권자산의 내용연수 종료일과 리스기간 종료일 중 이른 날까지 정액법으로 감가상각합니다.

투자부동산의 감가상각방법, 잔존가치 및 내용연수는 매 보고기간말에 재검토하고 이를 변경하는 것이 적절하다고 판단되는 경우 회계추정의 변경으로 회계처리하고 있습니다.

## (12) 비금융자산의 손상

당사는 재고자산 및 이연법인세자산, 종업원급여에서 발생한 자산을 제외한 모든 비금융자산에 대해서 매 보고기간 말마다 자산손상을 시사하는 징후가 있는지를 검토하며, 만약 그러한 징후가 있다면 당해 자산의 회수가능액을 추정하고 있습니다. 단, 사업결합으로 취득한 영업권 및 내용연수가 비한정인 무형자산, 아직 사용할 수 없는 무형자산에 대해서 당사는 자산손상을 시사하는 징후와 관계없이 매년 회수가능액과 장부금액을 비교하여 손상검사를 하고 있습니다.

회수가능액은 개별 자산별로, 또는 개별 자산의 회수가능액을 추정할 수 없다면 그 자산이 속하는 현금창출단위별로 회수가능액을 추정합니다. 회수가능액은 사용가치와 순공정가치 중 큰 금액으로 결정되며, 사용가치는 자산이나 현금창출단위에서 창출될 것으로 기대되는 미래현금흐름을 화폐의 시간가치 및 미래현금흐름을 추정할 때 조정되지 아니한 자산의 특유위험에 대한 현행 시장의 평가를 반영한 적절한 할인율로 할인하여 추정됩니다.

자산이나 현금창출단위의 회수가능액이 장부금액에 미달하는 경우 당사는 자산의 장부금액을 감소시키며 손상금액을 즉시 당기손익으로 인식하고 있습니다.

사업결합으로 당사가 취득한 영업권은 사업결합으로 인한 시너지효과의 혜택을 받게 될 것으로 기대되는 각 현금창출단위에 배분됩니다. 당사는 현금창출단위의 손상차손에 대하여 현금창출단위에 배분된 영업권의 장부금액을 우선 감소시키고, 그 다음 현금창출단위에 속하는 다른 자산 각각의 장부금액에 비례하여 자산의 장부금액을 감소시키고 있습니다. 영업권에 대해 인식한 손상차손은 후속기간에 환입되지 않습니다.

당사는 매 보고기간 말에 영업권을 제외한 자산에 대해 과거기간에 인식한 손상차손이 더 이상 존재하지 않거나 감소된 것을 시사하는 징후가 있는지를 검토하고 직전 손상차손의 인식 시점 이후 회수가능액을 결정하는 데 사용된 추정치에 변화가 있는 경우에 손상차손을 환입합니다. 손상차손환입으로 증가된 장부금액은 과거에 손상차손을 인식하지 않았더라면 인식되었을 상각누계액을 차감한 장부금액을 초과할 수 없습니다.

## (13) 리스

당사는 계약의 약정시점에 계약이 리스인지 또는 리스를 포함하는지 판단합니다. 계약에서 대가와 교환하여, 식별되는 자산의 사용 통제권을 일정기간 이전하게 한다면 그 계약은 리스이거나 리스를 포함합니다. 계약이 식별되는 자산의 사용 통제권을 이전하는지를 판단할 때, 당사는 기업회계기준서 제1116호의 리스의 정의를 이용합니다.

### 1) 리스이용자

리스요소를 포함하는 계약의 개시일이나 변경유효일에 당사는 계약대가를 상대적 개별 가격에 기초하여 각 리스요소에 배분합니다.

당사는 리스개시일에 사용권자산과 리스부채를 인식합니다. 사용권자산은 최초에 원가로 측정하며, 해당 원가는 리스부채의 최초 측정금액, 리스개시일이나 그 전에 지급한 리스료(받은 리스 인센티브 차감), 리스개설직접원가, 기초자산을 해체 및 제거하거나 기초자산이나 기초자산이 위치한 부지를 복구할 때 리스이용자가 부담하는 원가의 추정치로 구성됩니다.

사용권자산은 후속적으로 리스개시일부터 리스기간 종료일까지 정액법으로 감가상각합니다. 다만, 리스기간 종료일에 사용권자산의 소유권이 이전되거나 사용권자산의 원가에 매수선



택권의 행사가격이 반영된 경우에는 유형자산의 감가상각과 동일한방식에 기초하여 기초자산의 내용연수 종료일까지 사용권 자산을 감가상각합니다. 또한 사용권자산은 손상차손으로 인하여 감소하거나 리스부채의 재측정으로 인하여 조정될 수 있습니다.

리스부채는 리스개시일 현재 지급되지 않은 리스료의 현재가치로 최초 측정합니다. 리스료는 리스의 내재이자율로 할인하되, 내재이자율을 쉽게 산정할 수 없는 경우에는 당사의 증분차입이자율로 할인합니다.

당사는 다양한 외부 재무 정보에서 얻은 이자율에서 리스의 조건과 리스 자산의 특성을 반영하기 위한 조정을 하고 증분차입이자율을 산정합니다.

리스부채 측정에 포함되는 리스료는 다음 항목으로 구성됩니다.

- 고정 리스료(실질적인 고정리스료 포함)
- 지수나 요율(이율)에 따라 달라지는 변동리스료. 최초에는 리스개시일의 지수나 요율(이율)을 사용하여 측정함
- 잔존가치보증에 따라 지급할 것으로 예상되는 금액
- 매수선택권을 행사할 것이 상당히 확실한 경우 매수선택권의 행사가격, 연장 선택권을 행사할 것이 상당히 확실한 경우 연장기간의 리스료, 리스기간이 종료선택권 행사를 반영하는 경우에 리스를 종료하기 위하여 부담하는 금액

리스부채는 유효이자율법에 따라 상각합니다. 리스부채는 지수나 요율(이율)의 변동으로 미래 리스료가 변동되거나 잔존가치 보증에 따라 지급할 것으로 예상되는 금액이 변동되거나 매수, 연장, 종료 선택권을 행사할지에 대한 평가가 변동되거나 실질적인 고정리스료가 수정되는 경우에 재측정됩니다.

리스부채를 재측정할 때 관련되는 사용권자산을 조정하고, 사용권자산의 장부금액이영(0)으로 줄어드는 경우에는 재측정 금액을 당기손익으로 인식합니다.

당사는 연장선택권을 포함하는 일부 리스계약에 대한 리스기간을 결정할 때 판단을 적용합니다. 당사가 연장선택권을 행사할 것이 상당히 확실한지에 대한 평가는 리스기간에 영향을 주기 때문에 리스부채와 사용권자산의 금액에 유의적인 영향을 미칩니다.

당사는 재무상태표에서 투자부동산의 정의를 충족하지 않는 사용권자산을 '유형자산'으로 표시하고 리스부채는 '리스부채'로 표시하였습니다.

당사는 IT 장비를 포함하여 리스기간이 12개월 이내인 단기리스와 소액 기초자산 리스에 대하여 사용권자산과 리스부채를 인식하지 않는 실무적 간편법을 선택하였습니다. 당사는 이러한 리스에 관련된 리스료를 리스기간에 걸쳐 정액법에 따라 비용으로인식합니다.

## 2) 리스제공자

리스요소를 포함하는 계약의 약정일이나 변경유효일에 당사는 상대적 개별가격에 기초하여 각 리스요소에 계약대가를 배분합니다.

리스제공자로서 당사는 리스약정일에 리스가 금융리스인지 운용리스인지 판단합니다.

각 리스를 분류하기 위하여 당사는 리스가 기초자산의 소유에 따른 위험과 보상의 대부분을 이전하는지를 전반적으로 판단합니다. 기초자산의 소유에 따른 위험과 보상의 대부분을 리스이용자에게 이전하는 경우에는 리스를 금융리스로 분류하고, 그렇지 않은 경우에는 리스를 운용리스로 분류합니다. 이 평가지표의 하나로 당사는 리스기간이 기초자산의 경제적 내용연수의 상당 부분을 차지하는지 고려합니다.

당사가 중간리스제공자인 경우에는 상위리스와 전대리스를 각각 회계처리합니다. 또한 전대리스의 분류는 기초자산이 아닌 상위리스에서 생기는 사용권자산에 따라 판단합니다. 상위리스가 인식 면제규정을 적용하는 단기리스에 해당하는 경우에는 전대리스를 운용리스로 분류합니다.

약정에 리스요소와 비리스요소가 모두 포함된 경우에 당사는 기업회계기준서 제1115호를 적용하여 계약 대가를 배분합니다.

당사는 리스순투자에 대하여 기업회계기준서 제1109호의 제거와 손상 규정을 적용합니다. 당사는 추가로 리스총투자를 계산하는데 사용한 무보증잔존가치에 대한 정기적인 재검토를 수행하고 있습니다.

### (14) 비파생금융부채

당사는 계약상 내용의 실질과 금융부채의 정의에 따라 금융부채를 당기손익인식금융부채와 기타금융부채로 분류하고 계약의 당사자가 되는 때에 재무상태표에 인식하고 있습니다.

### 1) 당기손익인식금융부채

당기손익인식금융부채는 단기매매금융부채나 최초 인식시점에 당기손익인식금융부채로 지정된 금융부채를 포함하고 있습니다. 당기손익인식금융부채는 최초인식 후 공정가치로 측정되며, 그 공정가치의 변동은 당기손익으로 인식됩니다. 한편 최초 인식시점에 발행과 관련하여 발생한 거래비용은 발생 즉시 당기손익으로 인식됩니다.

### 2) 기타금융부채

당기손익인식금융부채로 분류되지 않은 비파생금융부채는 기타금융부채로 분류됩니다. 기타금융부채는 최초 인식시 공정가치에서 발행과 직접 관련되는 거래원가를 차감한 금액으로 측정됩니다. 후속적으로 기타금융부채는 유효이자율법을 적용하여 상각후원가로 측정되며, 이자비용은 유효이자율법을 적용하여 인식됩니다.

### 3) 금융부채의 제거

금융부채는 소멸한 경우 즉, 계약상 의무가 이행, 취소 또는 만료된 경우에만 재무상태표에서 제거됩니다.

## (15) 종업원급여

### 1) 단기종업원급여

종업원이 관련 근무용역을 제공한 보고기간 말부터 12개월 이내에 결제될 급여는 단기종업원급여로 분류되며, 근무용역과 교환하여 당사의 지급이 예상되는 금액이 근무용역이 제공된 때에 당기손익으로 인식됩니다. 단기종업원급여는 할인하지 않은 금액으로 측정됩니다.

### 2) 기타장기종업원급여

종업원이 관련 근무용역을 제공한 보고기간 말부터 12개월 이내에 지급되지 않을 기타장기종업원급여는 당기와 과거기간에 제공한 근무용역의 대가로 획득한 미래의 급여액을 현재가치로 할인하고 있습니다. 재측정에 따른 변동은 발생한 기간에 당기손익으로 인식하고 있습니다.

### 3) 퇴직급여 : 확정급여제도

보고기간 말 현재 확정급여제도와 관련된 확정급여부채는 확정급여채무의 현재가치에서 사외적립자산의 공정가치를 차감한 금액으로 인식됩니다.

확정급여부채는 매년 독립적인 계리사에 의해 예측단위적립방식으로 계산됩니다. 확정급여채무의 현재가치에서 사외적립자산의 공정가치를 차감하여 산출된 순액이 부의 금액일 경우, 당사가 제도로부터 환급받거나 제도에 대한 당사의 미래기여금이 절감되는 방식으로 이용 가능한 경제적 효익의 현재가치를 한도로 자산이 인식됩니다.

순확정급여부채의 재측정요소는 보험수리적손익, 순확정급여부채의 순이자에 포함된 금액을 제외한 사외적립자산의 수익 및 순확정급여부채의 순이자에 포함된 금액을 제외한 자산 인식상한효과의 변동으로 구성되어 있으며, 즉시 기타포괄손익으로 인식됩니다. 당사는 순확정급여부채(자산)의 순이자를 순확정급여부채(자산)에 연차보고기간 초에 결정된 할인율을 곱하여 결정하며, 순이자의 결정에 보고기간 동안 기여금 납부와 급여지급으로 인한 순확정급여부채(자산)의 변동을 고려하고 있습니다. 확정급여제도와 관련된 순이자비용과 기타비용은 당기손익으로 인식됩니다.

제도의 개정이나 축소가 발생하는 경우, 과거근무에 대한 효익의 변동이나 축소에 따른 손익은 즉시 당기손익으로 인식됩니다. 당사는 확정급여제도의 정산이 일어나는 때에 정산으로 인한 손익을 인식하고 있습니다.

### 4) 퇴직급여 : 확정기여제도

확정기여제도와 관련하여 일정기간 종업원이 근무용역을 제공하였을 때에는 그 근무용역과 교환하여 확정기여제도에 납부해야 할 기여금에 대하여 자산의 원가에 포함되는 경우를 제외하고는 당기손익으로 인식하고 있습니다. 납부해야 할 기여금은 이미 납부한 기여금을 차감한 후 부채(미지급비용)로 인식하고 있습니다. 또한, 이미 납부한 기여금이 보고기간말 이전에 제공된 근무용역에 대해 납부하여야 하는 기여금을 초과하는 경우에는 초과기여금 때문에 미래지급액이 감소하거나 현금이 환급되는만큼을 자산(선급비용)으로 인식하고 있습니다.

#### (16) 충당부채

당사는 과거 사건의 결과로 현재의 법적의무 또는 의제의무가 존재하고, 당해 의무를 이행하기 위하여 경제적 효익을 갖는 자원이 유출될 가능성이 높으며, 당해 의무의 이행에 소요되는 금액을 신뢰성 있게 추정할 수 있는 경우에 충당부채를 인식하고 있습니다.

충당부채에 대한 최선의 추정치를 구할 때는 관련된 사건과 상황에 불가피한 위험과 불확실성이 고려되며, 화폐의 시간가치 효과가 중요한 경우 충당부채는 의무를 이행하기 위하여 예상되는 지출액의 현재가치로 평가됩니다. 유효이자율법을 적용하여 계산한 이자비용은 금융비용으로 인식됩니다.

충당부채를 결제하기 위하여 필요한 지출액의 일부 또는 전부를 제3자가 변제할 것이 예상되는 경우 이행한다면 변제를 받을 것이 거의 확실하게 되는 때에 한하여 변제금액을 인식하고 별도의 자산으로 회계처리하고 있습니다.

당사는 매 보고기간 종료일마다 충당부채의 잔액을 검토하고, 보고기간 종료일 현재 최선의 추정치를 반영하여 조정하고 있으며, 의무이행을 위하여 경제적 효익을 갖는 자원이 유출될 가능성이 더 이상 높지 않은 경우에는 관련 충당부채를 환입하고 있습니다.

충당부채는 최초 인식과 관련 있는 지출에만 사용됩니다.

#### (17) 외화

당사의 재무제표 작성에 있어서 기능통화 외의 통화(외화)로 이루어진 거래는 거래일의 환율을 적용하여 기록됩니다. 당사는 매 보고기간 말에 화폐성 외화항목을 보고기간 말의 마감환율로 환산하고 있습니다. 공정가치로 측정되는 비화폐성 외화항목은 공정가치가 결정된 날의 환율로 환산되며, 역사적원가로 측정되는 비화폐성항목은 거래일의 환율로 환산됩니다.

당사는 화폐성항목의 결제시점에 생기는 외환차이와 해외사업장순투자 환산차이를 제외한 화폐성항목의 환산으로 인해 발생한 외환차이를 모두 당기손익으로 인식하고 있습니다.

(18) 납입자본

보통주는 자본으로 분류되며 자본거래에 직접 관련되어 발생하는 증분원가는 세금효과를 반영한 순액으로 자본에서 차감됩니다. 한편, 보통주의 발행 시 보통주의 액면금액을 초과하여 수령한 금액은 자본잉여금으로 분류됩니다.

당사가 자기지분상품을 재취득하는 경우에 이러한 지분상품은 자기주식의 과목으로 자본에서 직접 차감됩니다. 당사는 자기지분상품을 매입 또는 매도하거나 발행 또는 소각하는 경우의 손익을 당기손익으로 인식하지 아니합니다. 당사가 자기주식을 취득하여 보유하는 경우 지급하거나 수취한 대가는 자본에서 직접 인식하고 있습니다.

(19) 주식기준보상

당사는 제공받는 재화나 용역의 대가로 종업원에게 주식선택권을 부여하는 주식결제형 주식보상거래에 대하여 제공받는 재화나 용역의 공정가치 또는 제공받는 재화나 용역의 공정가치를 신뢰성 있게 측정할 수 없다면 부여한 지분상품의 공정가치에 기초하여 재화나 용역의 공정가치를 간접 측정하고 그 금액을 가득기간 동안에 종업원급여(당기비용)와 자본으로 인식하고 있습니다. 주식선택권의 가득조건이 용역제공조건 또는 시장조건이 아닌 가득조건인 경우에는 궁극적으로 가득되는 주식선택권의 실제 수량에 기초하여 결정되도록 인식된 종업원비용을 조정하고 있습니다.

(20) 고객과의 계약에서 생기는 수익

당사는 고객에게 소모성 자재 등의 상품을 공급하는 사업을 영위하고 있습니다.

1) 계약 식별

기업회계기준서 제1115호는 계약의 상대방이 고객인 경우에만 그 계약(리스계약, 보험계약, 금융상품 계약 등 제외)에 적용하며, 다음의 기준을 모두 충족하는 경우에만 고객과의 계약으로 회계처리 합니다.

- 계약 당사자들이 계약을(서면으로, 구두로, 그 밖의 사업 관행에 따라) 승인하고 각자의 의무를 수행하기로 확약한다.
- 이전할 재화나 용역과 관련된 각 당사자의 권리를 식별할 수 있다.
- 이전할 재화나 용역의 지급조건을 식별할 수 있다.

- 계약에 상업적 실질이 있다(계약의 결과로 기업의 미래 현금흐름의 위험, 시기, 금액이 변동될 것으로 예상된다).
- 고객에게 이전할 재화나 용역에 대하여 받을 권리를 갖게 될 대가의 회수 가능성이 높다.

## 2) 수행의무 식별

하나의 계약은 고객에게 재화나 용역을 이전하는 여러 약속을 포함하며, 그 재화나 용역이 구별된다면 약속은 수행의무로서 별도로 회계처리됩니다. 고객이 재화나 용역 그 자체에서나 쉽게 구할 수 있는 다른 자원과 함께하여 효익을 얻을 수 있고, 그 약속을 계약 내의 다른 약속과 별도로 식별해 낼 수 있다면 재화나 용역은 구별됩니다.

## 3) 거래가격 산정

거래가격은 고객에게 약속한 재화나 용역을 이전하고 그 대가로 기업이 받을 권리를 갖게 될 것으로 예상하는 금액이며, 다음의 사항이 미치는 영향을 고려하여 산정됩니다.

- 변동대와 변동대의 추정치의 제약
- 계약에 있는 유의적인 금융요소
- 비현금대가
- 고객에게 지급할 대가

## 4) 거래가격을 수행의무에 배분

거래가격은 계약에서 약속한 각 구별되는 재화나 용역의 상대적 개별 판매가격을 기준으로 각 수행의무에 배분되며, 개별 판매가격을 관측할 수 없는 경우 추정해야 합니다.

## 5) 수행의무 이행 시 수익 인식

다음 기준 중 어느 하나를 충족하면, 기업은 재화나 용역에 대한 통제를 기간에 걸쳐이전하므로, 기간에 걸쳐 수행의무를 이행하는 것이고 기간에 걸쳐 수익을 인식합니다. 기간에 걸쳐 이행되지 않는 수행의무는 통제가 이전되는 시점에 수익을 인식합니다.



- 고객은 기업이 수행하는 대로 기업의 수행에서 제공하는 효익을 동시에 얻고 소비한다.
- 기업이 수행하여 만들어지거나 가치가 높아지는 대로 고객이 통제하는 자산을 기업이 만들거나 그 자산 가치를 높인다.
- 기업이 수행하여 만든 자산이 기업 자체에는 대체 용도가 없고, 지금까지 수행을 완료한 부분에 대해 집행 가능한 지급청구권이 기업에 있다.

#### 6) 본인 대 대리인

고객에게 재화나 용역이 이전되기 전에 기업이 그 정해진 재화나 용역을 통제한다면 그 기업은 본인으로 활동합니다.

#### (21) 금융수익과 비용

당사의 금융수익과 금융비용은 다음으로 구성되어 있습니다.

- 이자수익
- 이자비용
- 배당금수익
- 당기손익-공정가치 측정 금융자산에 대한 순손익
- 비영업활동 관련 화폐성항목에 대한 외환차익과 외환차손

이자수익 혹은 이자비용은 유효이자율법을 사용하여 인식하였습니다.

유효이자율법은 금융상품의 기대존속기간에 추정되는 미래현금지급액이나 수취액의 현재가치를 금융자산의 총장부금액이나 금융부채의 상각후원가와 정확하게 일치시키는 이자율입니다.

이자수익이나 이자비용을 계산할 때, 유효이자율은 자산의 총장부금액(해당 자산의 신용이 손상되지 않은 경우)이나 부채의 상각후원가에 적용합니다. 그러나, 최초 인식 이후에 후속적으로 신용이 손상된 금융자산에 대해서는 이자수익은 해당 금융자산의 상각후원가에 유효이자율을 적용하여 계산합니다. 만일 해당 자산이 더는 신용이 손상된 것으로 볼 수 없다면 총장부금액에 유효이자율을 적용하여 이자수익을 계산합니다.

## (22) 법인세

법인세비용은 당기법인세와 이연법인세로 구성되어 있으며, 기타포괄손익이나 자본에 직접 인식되는 거래나 사건 또는 사업결합에서 발생하는 법인세를 제외하고는 당기손익으로 인식됩니다.

법인세와 관련된 이자와 벌금은 법인세에 해당하는지 판단하고 법인세에 해당한다면 기업회계기준서 제1012호 '법인세'를 적용하고 법인세에 해당하지 않는다면 기업회계기준서 제1037호 '충당부채, 우발부채, 우발자산'을 적용하고 있습니다.

### 1) 당기법인세

당기법인세는 당기의 과세소득을 기초로 산정됩니다. 과세소득은 포괄손익계산서상의 세전 이익에서 다른 과세기간에 가산되거나 차감될 손익 및 비과세항목이나 손금불인정항목을 제외하여 결정되므로 포괄손익계산서상 손익과 차이가 있습니다. 당사는 당기법인세와 관련된 미지급법인세를 제정되었거나 실질적으로 제정된 세율을 사용하여 계산하고 있습니다.

당기법인세자산과 당기법인세부채는 다음의 조건을 모두 충족하는 경우에만 상계합니다.

- 인식된 금액에 대한 법적으로 집행가능한 상계권리를 가지고 있음.
- 순액으로 결제하거나, 자산을 실현하는 동시에 부채를 결제할 의도가 있음.

### 2) 이연법인세

당사는 이연법인세부채와 이연법인세자산을 측정할 때 보고기간 말에 당사가 관련 자산과 부채의 장부금액을 회수하거나 결제할 것으로 예상하는 방식에 따른 세효과를 반영하고 있습니다. 종속기업, 관계기업 및 조인트벤처 투자지분에 관한 가산할 일시적차이에 대해서는 당사가 일시적차이의 소멸시점을 통제할 수 있으며, 예측가능한 미래에 일시적차이가 소멸하지 않을 가능성이 높은 경우를 제외하고는 모두 이연법인세부채를 인식하고 있습니다. 또한, 차감할 일시적차이로 인하여 발생하는 이연법인세자산은 일시적차이가 예측가능한 미래에 소멸할 가능성이 높고, 일시적차이가 사용될 수 있는 기간에 과세소득이 발생할 가능성이 높은 경우에 인식하고 있습니다.

미사용 세무상결손금과 세액공제, 차감할 일시적 차이가 사용될 수 있는 미래 과세소득의 발생가능성이 높은 경우 그 범위 안에서 이월된 미사용 세무상결손금과 세액공제, 차감할 일시적차이에 대하여 이연법인세자산을 인식합니다. 미래 과세소득은 관련 가산할 일시적차이의 소멸에 의해 결정됩니다. 가산할 일시적차이가 이연법인세자산을 완전히 인식하기에 충분하지 않다면, 현재 일시적차이들의 소멸과 당사의 사업계획을 미래 과세소득에 고려합니다.

당사는 이연법인세자산의 장부금액을 매 보고기간 말에 검토하고, 이연법인세자산으로 인한 혜택이 사용되기에 충분한 과세소득이 발생할 가능성이 더 이상 높지 않은 경우 이연법인세자산의 장부금액을 감소시키고 있습니다.

이연법인세자산과 부채는 보고기간 말 제정되었거나 실질적으로 제정된 세법에 근거하여 당해 자산이 실현되거나 부채가 지급될 보고기간에 적용될 것으로 기대되는 세율을 사용하여 측정됩니다. 이연법인세자산과 이연법인세부채를 측정할 때 보고기간말 현재 당사가 관련 자산과 부채의 장부금액을 회수하거나 결제할 것으로 예상되는 방식에 따라 법인세효과를 반영하고 있습니다.

이연법인세자산과 부채는 동일 과세당국이 부과하는 법인세이고, 당사가 인식된 금액을 상계할 수 있는 법적 권한을 가지고 있으며 당기법인세부채와 자산을 순액으로결제할 의도가 있는 경우에만 상계됩니다. 배당금 지급에 따라 추가적으로 발생하는 법인세비용은 배당금 지급과 관련한 부채가 인식되는 시점에 인식됩니다.

### (23) 주당이익

당사는 보통주 기본주당이익과 희석주당이익을 당기순손익에 대하여 계산하고 포괄손익계산서에 표시하고 있습니다. 기본주당이익은 보통주에 귀속되는 당기순손익을 보고기간 동안에 유통된 보통주식수를 가중평균한 주식수로 나누어 계산됩니다. 희석주당이익은 모든 희석효과가 있는 잠재적보통주의 영향을 고려하여 당사의 보통주에 귀속되는 당기순손익 및 가중평균유통보통주식수를 조정하여 계산됩니다.

(24) 동일지배하 사업결합

동일지배하에 있는 기업실체나 사업에 대한 결합은 취득한 자산과 인수한 부채를 최상위 지배기업의 연결재무제표 상 장부금액으로 인식하고 있습니다. 당사는 이전대가와 취득한 순 자산 장부금액의 차액을 자본잉여금에서 가감하고 있습니다.

5. 현금및현금성자산

당기말과 전기말 현재 현금및현금성자산의 구성내역은 다음과 같습니다.

(단위: 천원)		
구 분	당기말	전기말
보유현금	15,995	25,432
요구불예금	116,017,525	86,068,120
합 계	116,033,520	86,093,552

6. 사용 제한 금융상품

당기말과 전기말 현재 사용이 제한된 금융상품의 내역은 다음과 같습니다.

(단위: 천원)					
구 분	종류	금융기관	당기말	전기말	내 역
장기투자자산	보통예금	우리은행 등	11,500	11,500	당좌개설보증금

7. 매출채권, 기타수취채권 및 리스채권

(1) 당기말과 전기말 현재 매출채권, 기타수취채권 및 리스채권의 내역은 다음과 같습니다.

(단위: 천원)						
구 분	당기말			전기말		
	총장부금액	손실충당금	순장부금액	총장부금액	손실충당금	순장부금액
유동성:						
매출채권	340,896,627	(1,597,175)	339,299,452	326,065,653	(1,017,486)	325,048,167
미수금	1,844,584	(625,248)	1,219,336	1,058,235	(627,442)	430,793
대여금	998,613	-	998,613	2,175,600	-	2,175,600
미수수익	1,542,842	-	1,542,842	693,513	-	693,513
보증금	2,581,870	-	2,581,870	393,398	-	393,398
리스채권	2,589,545	-	2,589,545	1,826,122	-	1,826,122
소 계	350,454,081	(2,222,423)	348,231,658	332,212,521	(1,644,928)	330,567,593
비유동성:						
매출채권	2,915,877	(2,915,877)	-	2,206,127	(2,206,127)	-
대여금	28,366,800	-	28,366,800	6,336,500	-	6,336,500
보증금	1,766,708	-	1,766,708	3,909,380	-	3,909,380
출자전환채권	-	-	-	150,335	(150,335)	-
리스채권	4,663,149	-	4,663,149	1,746,310	-	1,746,310
소 계	37,712,534	(2,915,877)	34,796,657	14,348,652	(2,356,462)	11,992,190
합 계	388,166,615	(5,138,300)	383,028,315	346,561,173	(4,001,390)	342,559,783

(2) 당기와 전기 중 매출채권 및 기타수취채권에 대한 손실충당금의 변동내역은 다음과 같습니다.

(단위: 천원)								
구 분	당기				전기			
	매출채권	미수금	출자전환채권	합 계	매출채권	미수금	출자전환채권	합 계
기초금액	3,223,613	627,442	150,335	4,001,390	3,052,884	627,442	146,370	3,826,696
손상차손(환입)	1,310,638	(2,194)	6,369	1,314,813	186,630	-	-	186,630
대체	-	-	-	-	(3,965)	-	3,965	-
제각	(21,199)	-	(156,704)	(177,903)	(11,936)	-	-	(11,936)
기말금액	4,513,052	625,248	-	5,138,300	3,223,613	627,442	150,335	4,001,390

(3) 당기말과 전기말 현재 매출채권, 기타수취채권 및 리스채권에 대한 기대신용손실과 연령별로 손상된 금액은 다음과 같습니다.

(단위: 천원)						
구 분	당기말			전기말		
	채권잔액	손상된금액	장부가액	채권잔액	손상된금액	장부가액
만기일 미도래	378,507,623	(15,821)	378,491,802	338,414,180	(18,479)	338,395,701
6개월 미만	5,768,026	(1,232,457)	4,535,569	4,131,137	(16,410)	4,114,727
6개월 이상 ~ 1년 미만	132,073	(131,129)	944	66,584	(17,229)	49,355
1년 이상	3,758,893	(3,758,893)	-	3,949,272	(3,949,272)	-
합 계	388,166,615	(5,138,300)	383,028,315	346,561,173	(4,001,390)	342,559,783

(4) 당기와 전기 중 리스채권의 변동내역은 다음과 같습니다.

(단위: 천원)		
구 분	당기	전기
기초	3,572,432	3,720,463
리스증가	6,754,750	2,700,780
이자수익	270,841	78,841
회수	(3,345,329)	(2,927,652)
기말	7,252,694	3,572,432

(5) 당기말과 전기말 현재 리스채권의 만기분석내역은 다음과 같습니다.

(단위: 천원)		
만 기	당기말	전기말
~ 1년 미만	2,644,983	1,851,470
1년 이상 ~ 2년 미만	2,196,208	944,532
2년 이상 ~ 3년 미만	1,841,009	595,491
3년 이상 ~ 4년 미만	1,104,187	245,672
4년 이상 ~ 5년 미만	7,356	131,824
기말 현재 할인되지 않은 리스채권	7,793,743	3,768,989
기말 현재 재무상태표에 인식된 리스채권	7,252,694	3,572,432
리스채권(유동)	2,589,545	1,826,122
리스채권(비유동)	4,663,149	1,746,310

## 8. 기타금융자산

(1) 당기말과 전기말 현재 기타금융자산의 내역은 다음과 같습니다.

(단위: 천원)				
구 분	당기말		전기말	
	유동성	비유동성	유동성	비유동성
장단기투자자산	51,788,393	11,500	69,106,505	11,500
통화선도	1,444,043	-	2,093,318	-
옵션계약	1,043,389	920,630	2,442,018	-
지분증권	-	22,191,793	-	29,701,798
출자금	-	26,681,103	10,728,326	29,502,944
국공채	4,530	16,350	18,430	20,880
합 계	54,280,355	49,821,376	84,388,597	59,237,122

(2) 당기말과 전기말 현재 지분증권의 내역은 다음과 같습니다.

(단위: 천원)		
종 목	당기말	전기말
(주)피플바이오 발행 보통주	2,181,297	4,755,000
(주)피플바이오 발행 전환우선주	1,649,381	7,084,744
에스지생활안전(주) 발행 보통주	2,755,070	1,531,157
(주)지아이이노베이션 발행 보통주	14,606,046	10,930,898
(주)아이에스엠 발행 보통주	-	4,400,000
(주)에너지11 발행 보통주	999,999	999,999
합 계	22,191,793	29,701,798

(3) 당기말과 전기말 현재 출자금의 내역은 다음과 같습니다.

(단위: 천원)		
구 분	당기말	전기말
SVIC 30호 조합 출자금	3,492,303	10,728,326
SVIC 38호 조합 출자금	10,179,379	12,553,434
SVIC 59호 조합 출자금	2,748,403	990,502
정보통신공제조합 출자금	15,165	15,165
스틱글로벌혁신성장 사모투자합자회사 출자금	6,748,018	5,777,678
디에스피알파사모투자 출자금	3,452,260	10,120,590
기계설비건설공제조합 출자금	45,575	45,575
합 계	26,681,103	40,231,270

(4) 당기말과 전기말 현재 국공채의 내역은 다음과 같습니다.

(단위: 천원)				
구 분	이자율	만기	당기말	전기말
도시철도채권	1.25%	2024.1.31 ~ 2025.1.31	20,880	39,310
합 계			20,880	39,310
유동성 금액			(4,530)	(18,430)
비유동성 금액			16,350	20,880

## 9. 재고자산

당기말과 전기말 현재 재고자산의 내역은 다음과 같습니다.

(단위: 천원)		
구 분	당기말	전기말
상품	33,900,297	26,397,082
상품평가충당금	(717,992)	(716,166)
미착품	16,247	42,395
합 계	33,198,552	25,723,311

당기 중 재고자산평가손실 1,826천원(전기 재고자산평가손실 환입: 510,402천원)을 인식하였으며, 매출원가로 분류하였습니다.

## 10. 기타자산

(1) 당기말과 전기말 현재 기타유동자산의 내역은 다음과 같습니다.

(단위: 천원)		
구 분	당기말	전기말
선급금	4,744,704	2,208,586
차감: 손실충당금	(624,083)	(624,083)
선급비용	845,262	835,371
부가세선급금	4,563,591	3,518,979
합 계	9,529,474	5,938,853

(2) 당기와 전기 중 선급금에 대한 손실충당금의 변동내역은 다음과 같습니다.

(단위: 천원)		
구 분	당기	전기
기 초	624,083	624,196
기타의대손상각비환입	-	(113)
기 말	624,083	624,083



## 11. 유형자산

(1) 당기말과 전기말 현재 유형자산 장부금액의 구성내역은 다음과 같습니다.

(단위: 천원)						
구 분	당기말			전기말		
	취득원가	감가상각 누계액	장부금액	취득원가	감가상각 누계액	장부금액
기계장치	9,192,499	(4,180,750)	5,011,749	9,192,499	(3,261,500)	5,930,999
공기구비품	12,881,158	(4,848,161)	8,032,997	6,648,525	(4,042,781)	2,605,744
차량운반구	989,987	(400,797)	589,190	966,984	(380,438)	586,546
사용권자산-부동산	24,189,541	(16,536,738)	7,652,803	23,590,638	(11,888,320)	11,702,318
사용권자산-차량	212,507	(126,724)	85,783	227,001	(48,428)	178,573
건설중인자산	1,381,620	-	1,381,620	901,503	-	901,503
합 계	48,847,312	(26,093,170)	22,754,142	41,527,150	(19,621,467)	21,905,683

(2) 당기와 전기 중 유형자산 장부금액의 변동내역은 다음과 같습니다.

### 1) 당기

(단위: 천원)						
구 분	기 초	취 득	처 분	상 각	대 체 (*1),(*2),(+3)	기 말
기계장치	5,930,999	-	-	(919,250)	-	5,011,749
공기구비품	2,605,744	5,866,450	(13,034)	(898,282)	472,119	8,032,997
차량운반구	586,546	220,038	(49,774)	(167,620)	-	589,190
사용권자산-부동산	11,702,318	234,653	-	(4,452,142)	167,974	7,652,803
사용권자산-차량	178,573	16,576	-	(109,366)	-	85,783
사용권자산-기타	-	6,565,387	-	-	(6,565,387)	-
건설중인자산	901,503	1,373,397	-	-	(893,280)	1,381,620
합 계	21,905,683	14,276,501	(62,808)	(6,546,660)	(6,818,574)	22,754,142

(\*1) 당기 중 건설중인자산 472,119천원이 유형자산으로 대체되었으며, 421,161천원이 무형자산으로 대체되었습니다.

(\*2) 당기 중 전대면적 변동에 따라 투자부동산에서 167,974천원이 사용권자산으로 대체되었습니다.

(\*3) 당기 중 사용권자산 6,565,387천원이 리스채권으로 대체되었습니다.

2) 전기

(단위: 천원)						
구 분	기 초	취 득	처 분	상 각	대 체 (*1),(*2),(*3)	기 말
기계장치	6,889,186	-	(34,302)	(923,885)	-	5,930,999
공기구비품	1,604,198	1,493,041	(17,266)	(474,229)	-	2,605,744
차량운반구	376,090	527,006	(148,705)	(167,845)	-	586,546
사용권자산-부동산	14,333,480	2,262,347	(2,137)	(3,768,642)	(1,122,730)	11,702,318
사용권자산-차량	18,629	195,931	-	(35,987)	-	178,573
사용권자산-기타	-	2,637,077	-	-	(2,637,077)	-
건설중인자산	280,496	890,707	-	-	(269,700)	901,503
합 계	23,502,079	8,006,109	(202,410)	(5,370,588)	(4,029,507)	21,905,683

(\*1) 전기 중 전대리스로 제공된 사용권자산 2,637,077천원이 리스채권으로 대체되었습니다.

(\*2) 전기 중 사용권자산에서 1,122,730천원이 투자부동산으로 대체되었습니다.

(\*3) 전기 중 건설중인자산 269,700천원이 무형자산으로 대체되었습니다.

12. 무형자산

(1) 당기말과 전기말 현재 무형자산 장부금액의 구성내역은 다음과 같습니다.

(단위: 천원)								
구 분	당기말				전기말			
	취득원가	상각누계액	손상자산 누계액	장부금액	취득원가	상각누계액	손상자산 누계액	장부금액
산업재산권	14,312	(9,848)	-	4,464	11,044	(8,674)	-	2,370
가입권	5,462,437	-	(1,059,542)	4,402,895	5,462,437	-	(1,059,542)	4,402,895
기타의무형자산	40,356,803	(32,224,041)	-	8,132,762	39,550,479	(30,390,485)	-	9,159,994
합 계	45,833,552	(32,233,889)	(1,059,542)	12,540,121	45,023,960	(30,399,159)	(1,059,542)	13,565,259

(2) 당기와 전기 중 무형자산 장부금액의 변동내역은 다음과 같습니다.

1) 당기

(단위: 천원)						
구 분	기 초	취 득	처 분	상 각	대 체(*)	기 말
산업재산권	2,370	2,107	-	(1,174)	1,161	4,464
가입권	4,402,895	-	-	-	-	4,402,895
기타의무형자산	9,159,994	632,145	(714)	(2,078,663)	420,000	8,132,762
합 계	13,565,259	634,252	(714)	(2,079,837)	421,161	12,540,121

(\*) 당기 중 건설중인자산 421,161천원이 무형자산으로 대체되었습니다.

2) 전기

(단위: 천원)						
구 분	기 초	취 득	처 분	상 각	대 체(*)	기 말
산업재산권	3,397	-	(3)	(1,024)	-	2,370
가입권	5,731,495	-	(1,328,600)	-	-	4,402,895
기타의무형자산	10,626,550	598,660	-	(2,076,616)	11,400	9,159,994
합 계	16,361,442	598,660	(1,328,603)	(2,077,640)	11,400	13,565,259

(\*) 전기 이전에 수령한 국고보조금 258,300천원이 전기 중 무형자산의 차감으로 대체되었으며, 건설중인자산에서 무형자산으로 269,700천원 대체되었습니다.

13. 투자부동산

(1) 당기말과 전기말 현재 투자부동산 장부금액의 구성내역은 다음과 같습니다.

(단위: 천원)						
구 분	당기말			전기말		
	취득원가	감가상각 누계액	장부금액	취득원가	감가상각 누계액	장부금액
토지	29,544	-	29,544	29,544	-	29,544
건물	78,358	(38,363)	39,995	78,358	(36,404)	41,954
사용권자산	17,982,015	(9,124,919)	8,857,096	18,484,697	(7,557,950)	10,926,747
합 계	18,089,917	(9,163,282)	8,926,635	18,592,599	(7,594,354)	10,998,245

상기 투자부동산은 종속기업 및 제3자에게 운용리스로 제공하고 있습니다.

(2) 당기와 전기 중 투자부동산 장부금액의 변동내역은 다음과 같습니다.

1) 당기

(단위: 천원)				
구 분	기 초	상 각	대 체(*)	기 말
토지	29,544	-	-	29,544
건물	41,954	(1,959)	-	39,995
사용권자산	10,926,747	(1,901,677)	(167,974)	8,857,096
합 계	10,998,245	(1,903,636)	(167,974)	8,926,635

(\*) 당기 중 전대면적의 변동에 따라 투자부동산에서 유형자산으로 167,974천원이 대체되었습니다.

2) 전기

(단위: 천원)				
구 분	기 초	상 각	대 체(*)	기 말
토지	29,544	-	-	29,544
건물	43,913	(1,959)	-	41,954
사용권자산	11,537,653	(1,733,636)	1,122,730	10,926,747
합 계	11,611,110	(1,735,595)	1,122,730	10,998,245

(\*) 전기 중 전대면적의 변동에 따라 유형자산에서 투자부동산으로 1,862,475천원이 대체되었고, 투자부동산에서 유형자산으로 739,745천원이 대체되었습니다.

(3) 당기 및 전기 중 투자부동산에서 발생한 손익의 내역은 다음과 같습니다.

(단위: 천원)			
구 분	당 기	전 기	
임대수익	2,530,606	2,257,274	
운영비용	(2,430,148)	(2,236,363)	
합 계	100,458	20,911	

(4) 당기말과 전기말 현재 투자부동산을 운용리스로 제공함에 따른 미래 최소리스료는 다음과 같습니다.

(단위: 천원)			
구 분	당기말	전기말	
3개월 미만	673,852	500,424	
3개월 이상 ~ 1년 미만	1,922	1,831,150	
1년 이상 ~ 5년 미만	-	401,787	
합 계	675,774	2,733,361	

(5) 당사는 당기말 현재 투자부동산의 공정가액과 장부금액의 차이가 중요하지 않은 것으로 판단하고 있습니다.

14. 종속기업 및 관계기업투자주식

(1) 당기말과 전기말 현재 당사의 종속기업투자주식의 내역은 다음과 같습니다.

(단위: 천원)					
회사명	소재지	결산월	지분율	당기말	전기말
(주)안연케어	한국	12월	51.0%	75,100,000	75,100,000
(주)아이아이씨컴퍼니	한국	12월	98.9%	10,464,266	10,464,266
(주)아이로지스틱스	한국	12월	100.0%	1,750,000	1,750,000
(주)큐브릿지	한국	12월	100.0%	-	-
가디언(주)(*1)	한국	12월	-	-	2,186,182
데일리백스트웨이브바이오헬스케어펀드	한국	12월	98.9%	10,000,000	10,000,000
(주)밸류포인트(*2)	한국	12월	100.0%	26,060,251	26,060,251
아이엠테크놀로지(주)(*3)	한국	12월	84.4%	8,357,128	10,097,442
비투엘물류(주)(*4)	한국	12월	70.0%	7,893,266	-
iMarketAmerica Inc.	미국	12월	100.0%	2,198,420	2,198,420
iMarketVietnam Co., Ltd.	베트남	12월	100.0%	1,091,354	1,091,354
iMarketXian Co., Ltd.	중국	12월	100.0%	857,321	857,321
iMarketFocus Inc.	중국	12월	100.0%	7,447,477	7,447,477
iMarketEurope Kft.(*5)	헝가리	12월	100.0%	667,760	667,760
합 계				151,887,243	147,920,473

(\*1) 당기말 현재 청산되었습니다.

(\*2) 전기 중 신규 취득하였으며, 자기주식을 제외한 실질 지분율로 표시하였습니다.

(\*3) 전기 중 신규 취득하였으며, 당기 중 할인된 현금흐름법을 통해 측정된 사용가치가 장부 금액에 미달하는 금액 1,740,314천원을 종속기업투자주식손상차손으로 인식하였습니다.

(\*4) 당기 중 신규 취득하였습니다.

(\*5) 전기 중 설립하였습니다.

(2) 당기말과 전기말 현재 당사의 관계기업투자주식의 내역은 다음과 같습니다.

(단위: 천원)						
회사명	주요 영업활동	소재지	결산월	지분율	당기말	전기말
에어로젤애플리케이션그룹(주)(*1)	단열장치제조 및 판매	한국	12월	-	-	-
(주)테라팩스	의약품 연구 및 개발	한국	12월	46.9%	21,108,046	9,310,000
(주)그래디언트바이오컨버전스(*2)	의약품 연구 및 개발	한국	12월	49.0%	-	3,920,000
(주)코레이트	보안용지제조업	한국	12월	28.8%	180,505	180,505
(주)샤드림(*3)	상품종합 도매업	한국	12월	28.6%	800,000	-
합 계					22,088,551	13,410,505

(\*1) 당기말 현재 청산되었습니다.

(\*2) 당기 중 할인된 현금흐름법을 통해 측정된 사용가치가 장부금액에 미달하는 금액 8,820,000천원을 관계기업투자주식손상차손으로 인식하였습니다.

(\*3) 당기 중 신규 취득하였습니다.

(3) 당기말 현재 종속기업의 요약 재무정보는 다음과 같습니다.

(단위: 천원)				
회사명	자산총액	부채총액	매출액	당기순손익
(주)안연케어	328,761,687	291,964,970	661,262,108	24,178,508
(주)아이아이씨컴퍼니(*1)	16,933,831	8,750,186	57,242,405	541,214
(주)아이로지스틱스	4,332,281	1,521,901	13,319,694	233,475
(주)큐브릿지	13,802,109	18,634,435	60,391,168	(198,278)
가디언(주)	-	-	79,429	31,152
데일리백스트웨이브바이오헬스케어퍼드	10,036,572	39,212	-	1,328,960
(주)밸류포인트(*2)	27,694,770	6,699,304	32,801,683	965,526
아이엠테크놀로지(주)	3,490,435	2,221,734	1,824,704	(1,832,511)
비투엘물류(주)(*3)	33,311,550	20,321,701	21,745,627	(565,964)
iMarketAmerica Inc.	86,251,246	83,726,683	13,692,521	(190,841)
iMarketVietnam Co.,Ltd.	32,264,344	33,864,449	119,617,667	(918,491)
iMarketXian Co., Ltd.	5,691,433	1,662,902	12,813,452	128,052
iMarketFocus Inc.	11,532,162	2,884,915	27,396,554	224,608
iMarketEurope Kft.	7,372,518	8,900,619	16,209,709	(1,226,080)

(\*1) (주)아이아이씨컴퍼니의 요약재무정보는 연결대상 종속기업인 IIC(HK) Ltd.를 포함한 연결 재무정보입니다.

(\*2) (주)밸류포인트 요약재무정보는 연결대상 종속기업인 (주)밸류팩토리, (주)아트본을 포함한 연결 재무정보입니다.

(\*3) 비투엘물류(주)의 요약재무정보는 연결대상 종속기업을 포함한 연결 재무정보입니다.

(4) 당기말 현재 주요 관계기업의 요약재무정보는 다음과 같습니다.

(단위: 천원)				
회사명	자산총액	부채총액	매출액	당기순손익
(주)테라팩스	15,003,448	4,151,763	-	(14,228,218)
(주)그래디언트바이오컨버전스	10,504,212	2,540,533	36,157	(6,937,481)
(주)코레이트	8,384,948	1,991,607	4,546,760	130,766
(주)샤드림	1,157,042	223,669	173,556	(42,737)

15. 매입채무 및 기타지급채무

당기말과 전기말 현재 매입채무 및 기타지급채무의 내역은 다음과 같습니다.

(단위: 천원)			
구 분	당기말	전기말	
	유동	유동	비유동
매입채무	437,940,388	385,935,005	-
미지급금	1,876,648	1,904,369	-
미지급비용	4,222,119	3,893,607	-
예수보증금	711,247	162,337	555,790
합 계	444,750,402	391,895,318	555,790

16. 기타금융부채

당기말과 전기말 현재 기타금융부채의 내역은 다음과 같습니다.

(단위: 천원)				
구 분	당기말		전기말	
	유동	비유동	유동	비유동
통화선도	60,501	-	417,410	-
금융보증부채(*1)	2,824,578	-	2,595,757	-
옵션부채(*2)	-	2,339,499	-	2,440,953
합 계	2,885,079	2,339,499	3,013,167	2,440,953

(\*1) 종속기업의 금융기관 차입금에 대하여 당사가 보증을 제공하는 것과 관련하여 당기말 현재 (주)큐브릿지의 차입금에 대하여 2,824,578천원의 금융보증부채가 인식되어 있습니다.

(\*2) 당사의 종속기업인 아이엠테크놀로지(주)의 비지배주주와의 주주간 약정에서 기업공개 요건을 충족하지 못하는 경우 보유한 주식의 전부인 8,000주를 당사에게 매도할 수 있는 권리를 부여하였습니다. 또한, 당사의 종속기업인 비투엘물류(주)의 개인주주와의 주주간 약정에서 개인주주가 보유한 주식의 전부인 14,400주를 당사에게 매도할 수 있는 권리를 부여하였습니다.



17. 리스부채

(1) 당기말과 전기말 현재 리스부채의 세부내역은 다음과 같습니다.

1) 당기말

(단위: 천원)				
구 분	이자율	총장부금액	현재가치할인차금	순장부금액
부동산	1.36% ~ 4.91%	19,354,532	(1,172,871)	18,181,661
차량	2.61% ~ 4.95%	91,093	(2,155)	88,938
IT장비	1.23% ~ 5.38%	7,584,992	(526,722)	7,058,270
소 계		27,030,617	(1,701,748)	25,328,869
유동성 대체				(8,053,544)
합 계				17,275,325

2) 전기말

(단위: 천원)				
구 분	이자율	총장부금액	현재가치할인차금	순장부금액
부동산	1.10% ~ 5.29%	25,998,353	(1,832,204)	24,166,149
차량	1.19% ~ 4.95%	187,774	(7,373)	180,401
IT장비	0.88% ~ 5.38%	3,668,233	(192,011)	3,476,222
소 계		29,854,360	(2,031,588)	27,822,772
유동성 대체				(8,560,320)
합 계				19,262,452

(2) 리스부채의 변동내역은 다음과 같습니다.

1) 당기

(단위: 천원)				
구 분	부동산	차량	IT장비	합계
기초	24,166,149	180,401	3,476,222	27,822,772
신규발생	234,653	16,576	6,565,387	6,816,616
이자비용	670,099	6,320	263,785	940,204
상환	(6,889,240)	(114,359)	(3,247,124)	(10,250,723)
기말	18,181,661	88,938	7,058,270	25,328,869

2) 전기

(단위: 천원)				
구 분	부동산	차량	IT장비	합계
기초	27,274,855	18,994	3,579,838	30,873,687
신규발생	2,169,647	195,931	2,637,077	5,002,655
이자비용	701,458	2,072	76,355	779,885
상환	(5,977,665)	(36,596)	(2,817,048)	(8,831,309)
계약해지	(2,146)	-	-	(2,146)
기말	24,166,149	180,401	3,476,222	27,822,772

(3) 당기말과 전기말 현재 리스부채의 만기분석 내역은 다음과 같습니다.

(단위: 천원)		
구 분	당기말	전기말
3개월 미만	2,561,430	2,544,291
3개월 ~ 1년 미만	5,621,912	6,167,216
1년 ~ 5년 미만	18,847,275	18,075,125
5년 이상	-	3,067,728
기말 현재 할인되지 않은 리스부채	27,030,617	29,854,360
기말 현재 재무상태표에 인식된 리스부채	25,328,869	27,822,772
리스부채(유동)	8,053,544	8,560,320
리스부채(비유동)	17,275,325	19,262,452

(4) 당기 및 전기의 리스로 인한 현금유출액은 다음과 같습니다.

(단위: 천원)		
구 분	당기	전기
리스부채 상환액	9,310,519	8,051,424
단기리스 및 소액자산에 대한 리스료	1,796,541	1,771,096
이자비용	940,204	779,885
리스의 총 현금유출 합계	12,047,264	10,602,405

18. 비유동사채

(1) 당기말과 전기말 현재 비유동사채의 내역은 다음과 같습니다.

(단위: 천원)				
구 분	만기일	연이자율(%)	당기말	전기말
교환사채	2028.5.12	-	23,269,503	-
교환권조정			(1,281,292)	-
합 계			21,988,211	-

(2) 당기말 현재 당사가 발행한 교환사채의 주요 발행조건은 다음과 같습니다.

사채의 종류		제2회 무기명식 무보증 사모 교환사채
권면(전자등록) 총액		23,269,502,500원
사채의 이율	표면이자율	0%
	만기이자율	0%
발행일		2023년 5월 12일
만기일		2028년 5월 12일
상환방법		만기까지 보유하고 있는 본 사채의 원금에 대하여 2028년 5월 12일("만기일")에 원금의 100.0%를 일시 상환
교환에 관한 사항	교환비율	100%
	교환가액	11,845원/주
	교환대상	(주)아이마켓코리아 보통주
	교환청구기간	2023년 5월 19일 ~ 2028년 4월 12일
	교환가액의 조정	- 시가를 하회하는 유상증자, 무상증자, 주식배당, 자본전입 등 - 합병, 자본감소, 주식분할 및 병합
투자자의 조기상환청구권(Put Option)		본 사채의 사채권자는 본 사채의 발행일로부터 2년이 되는 2025년 5월 12일 및 이후 매 3개월에 해당되는 날에 조기상환을 청구한 전자등록금액에 조기상환율을 곱한 금액의 전부에 대하여 사채의 만기 전 조기상환을 청구할 수 있음
발행회사의 매도청구권(Call Option)		발행회사는 본 사채의 발행일 이후 1년이 경과한 날(2024년 5월 12일) 및 그 날부터 발행일 이후 2년이 경과한 날(2025년 5월 12일)까지의 기간 중 매 3개월에 해당되는 날에 전자등록금액의 전부 또는 일부에 대하여 매도를 청구할 수 있음

19. 기타부채

(1) 당기말과 전기말 현재 기타부채의 내역은 다음과 같습니다.

(단위: 천원)				
구 분	당기말		전기말	
	유동	비유동	유동	비유동
선수금	5,876,143	-	2,288,139	-
예수금	677,998	-	627,191	-
장기종업원급여부채	-	309,466	-	391,906
미지급기부금	100,000	400,000	100,000	500,000
복구충당부채	599,567	198,600	-	786,112
합 계	7,253,708	908,066	3,015,330	1,678,018

(2) 당기와 전기 중 복구충당부채의 변동 내역은 다음과 같습니다.

(단위: 천원)		
구 분	당기	전기
기초	786,112	681,644
순증감	-	92,699
순전입	12,055	11,769
기말	798,167	786,112

20. 퇴직급여제도

당사는 확정기여형 퇴직급여제도와 확정급여형 퇴직급여제도를 병행하여 운영하고 있습니다.

(1) 확정기여형 퇴직급여제도

확정기여형 퇴직급여제도에 대한 기여금은 종업원이 이에 대하여 지급받을 자격이 있는 용역을 제공한 때 비용으로 인식하고 있습니다. 당기 중 포괄손익계산서에 인식된 비용은 212,049천원(전기 125,868천원)으로 퇴직급여제도에서 규정하고 있는 비율에 따라 당사가 퇴직급여제도에 납입한 기여금을 나타내고 있습니다.

(2) 확정급여형 퇴직급여제도

1) 당기말과 전기말 현재 재무상태표에 인식된 순확정급여부채(자산)의 금액은 다음과 같습니다.

(단위: 천원)		
구 분	당기말	전기말
확정급여채무의 현재가치	25,338,690	22,602,598
사외적립자산의 공정가치	(31,986,129)	(30,586,907)
순확정급여부채(자산)	(6,647,439)	(7,984,309)

2) 당기와 전기 중 순확정급여부채(자산)의 조정내역은 다음과 같습니다.

① 당기

(단위: 천원)			
구 분	확정급여채무의 현재가치	사외적립자산 공정가치	순확정급여부채(자산)
기초잔액	22,602,598	(30,586,907)	(7,984,309)
당기 비용으로 인식:			
당기근무원가	2,299,333	-	2,299,333
이자원가(수익)	1,198,790	(1,679,688)	(480,898)
소 계	3,498,123	(1,679,688)	1,818,435
기타포괄손익으로 인식:			
- 보험수리적손익			
(인구통계적 가정)	53,748	-	53,748
(재무적 가정)	1,738,444	-	1,738,444
(경험조정)	(299,923)	-	(299,923)
- 사외적립자산 수익	-	364,452	364,452
소 계	1,492,269	364,452	1,856,721
기타:			
납부한 기여금	-	(2,700,000)	(2,700,000)
급여 지급	(1,048,168)	1,409,882	361,714
관계사 전출입	9,040	(9,040)	-
확정기여형으로의 전환	(1,215,172)	1,215,172	-
소 계	(2,254,300)	(83,986)	(2,338,286)
기말잔액	25,338,690	(31,986,129)	(6,647,439)

② 전기

(단위: 천원)			
구 분	확정급여채무의 현재가치	사외적립자산 공정가치	순확정급여부채(자산)
기초잔액	24,370,501	(30,183,728)	(5,813,227)
당기 비용으로 인식:			
당기근무원가	2,517,994	-	2,517,994
이자원가(수익)	824,619	(1,033,516)	(208,897)
소 계	3,342,613	(1,033,516)	2,309,097
기타포괄손익으로 인식:			
- 보험수리적손익			
(인구통계적 가정)	-	-	-
(재무적 가정)	(3,369,095)	-	(3,369,095)
(경험조정)	1,191,816	-	1,191,816
- 사외적립자산 수익	-	540,907	540,907
소 계	(2,177,279)	540,907	(1,636,372)
기타:			
납부한 기여금	-	(3,200,000)	(3,200,000)
급여 지급	(2,078,810)	2,435,003	356,193
관계사 전출입	(196,301)	196,301	-
확정급여형으로의 전환	(658,126)	658,126	-
소 계	(2,933,237)	89,430	(2,843,807)
기말잔액	22,602,598	(30,586,907)	(7,984,309)

3) 당기말과 전기말 현재 사외적립자산은 다음의 자산으로 구성되어 있습니다.

(단위: 천원)		
구 분	당기말	전기말
금융기관예치금 등	31,986,129	30,586,907

4) 당기말과 전기말 현재 주요 보험수리적 가정은 다음과 같습니다.

구 분	당기말	전기말
할인율	4.80%	5.99%
미래임금상승률	4.77%	4.61%

당사는 확정급여채무의 현재가치계산을 위하여 보고기간말 현재 확정급여채무의 통화 및 예상지급시기와 일관성이 있는 우량회사채의 시장수익률을 참조하여 할인률을 결정하였으며, 당기말과 전기말 현재 확정급여채무의 가중평균 듀레이션은 각각 4.72년 및 5.61년입니다. 확정급여제도와 관련하여 2024년도에 납입할 것으로 예상되는 기여금의 합리적인 추정치는 5,033,556천원입니다.

5) 민감도 분석

당기말 현재 유의적인 각각의 보험수리적 가정이 발생가능한 합리적인 범위 내에서 변동한다면 확정급여채무에 미치는 영향은 다음과 같습니다.

(단위: 천원)		
구 분	증가	감소
기대임금인상율의 1% 변동	1,223,175	(1,136,582)
할인율의 1% 변동	(1,091,038)	1,193,572

민감도 분석에는 제도에서 발생할 것으로 기대되는 모든 현금흐름의 분산을 고려하지는 않았으나, 사용된 가정에 대한 민감도의 근사치를 제공하고 있습니다.

21. 자본금 및 기타불입자본

(1) 당기말과 전기말 현재 자본금은 다음과 같습니다.

(단위: 천원)		
구 분	당기말	전기말
수권주식수	80,000,000주	80,000,000주
주당금액(원)	500	500
발행주식수	33,428,840주	33,428,840주
자본금(*)	18,166,670	18,166,670

(\*) 과거 이익소각으로 인하여 당기말 현재 당사의 발행주식수의 액면총액과 납입자본금 간에 1,452,250천원의 차이가 발생합니다.

(2) 당기말과 전기말 현재 기타불입자본의 구성내역은 다음과 같습니다.

(단위: 천원)		
구 분	당기말	전기말
주식발행초과금	134,652,554	134,652,554
기타자본잉여금	(2,160,420)	(4,016,855)
자기주식	(24,075,885)	(24,075,885)
합 계	108,416,249	106,559,814



(3) 당기와 전기 중 자기주식의 변동내역은 다음과 같습니다.

(단위: 주, 천원)				
구 분	당기		전기	
	주식수	장부금액	주식수	장부금액
기초	1,964,500	24,075,885	1,964,500	24,075,885
기말	1,964,500	24,075,885	1,964,500	24,075,885

## 22. 이익잉여금

당기말과 전기말 현재 이익잉여금의 내역은 다음과 같습니다.

(단위: 천원)		
구 분	당기말	전기말
법정적립금:		
이익준비금	9,335,136	9,335,136
임의적립금:		
사업확장적립금	205,145,331	205,145,330
개인정보손해배상준비금	200,000	200,000
미처분이익잉여금	31,112,474	46,085,929
합 계	245,792,941	260,766,395

23. 이익잉여금처분계산서

(1) 당기와 전기의 이익잉여금처분계산서는 다음과 같습니다.

(단위: 천원)				
구 분	당기 (처분예정일: 2024.3.28)		전기 (처분확정일: 2023.3.30)	
I. 미처분이익잉여금		31,112,474		46,085,929
전기이월미처분이익잉여금	41,366,278		30,546,723	
분기배당				
- 주당배당금(률): 당기 450원(90%), 전기 450원(90%)	(14,158,953)		(14,158,953)	
당기순이익	12,306,582		36,294,420	
확정급여제도의 재측정요소	(1,450,541)		1,279,548	
기타포괄손익-공정가치측정 금융자산의 공정가치 변동	(6,950,892)		(7,875,809)	
II. 이익잉여금처분액		4,719,651		4,719,651
현금배당				
- 주당배당금(률): 당기 150원(30%), 전기 150원(30%)	4,719,651		4,719,651	
III. 차기이월미처분이익잉여금		26,392,823		41,366,278

(2) 당기와 전기의 이익잉여금처분계산서 상 배당금에 관한 사항은 다음과 같습니다.

1) 분기배당(배당기준일: 3월 31일, 6월 30일, 9월 30일)

구 분		당기	전기
1분기	1주당 배당금(률)	150원 (30%)	150원 (30%)
	발행주식수(*)	31,464,340주	31,464,340주
	배당금총액	4,719,651,000원	4,719,651,000원
반기	1주당 배당금(률)	150원 (30%)	150원 (30%)
	발행주식수(*)	31,464,340주	31,464,340주
	배당금총액	4,719,651,000원	4,719,651,000원
3분기	1주당 배당금(률)	150원 (30%)	150원 (30%)
	발행주식수(*)	31,464,340주	31,464,340주
	배당금총액	4,719,651,000원	4,719,651,000원

(\*) 배당기준일 기준 자기주식 1,964,500주를 제외한 주식수입니다.

2) 기말배당(배당기준일: 2023년과 2022년 12월 31일)

구 분	당기	전기
1주당 배당금(률)	150원 (30%)	150원 (30%)
발행주식수(*)	31,464,340주	31,464,340주
배당금총액	4,719,651,000원	4,719,651,000원

(\*) 배당기준일 현재 자기주식 1,964,500주를 제외한 주식수입니다.

3) 배당수익률

구 분	당기	전기
주당 배당금	600원	600원
결산일 종가	8,590원	10,100원
배당수익률	6.98%	5.94%

24. 매출

(1) 당기와 전기 중 매출의 구성내역은 다음과 같습니다.

(단위: 천원)		
구 분	당기	전기
주요 지리적 시장:		
국내	2,175,680,157	2,379,929,122
베트남	61,733,116	64,730,496
중국	49,454,779	64,893,179
기타	135,673,442	169,438,438
합 계	2,422,541,494	2,678,991,235
주요 서비스 계열:		
상품매출	2,406,224,573	2,661,483,999
용역매출	3,500,520	2,972,682
물류매출	8,563,055	9,015,891
기타매출	4,253,346	5,518,663
합 계	2,422,541,494	2,678,991,235
수익 인식 시기:		
한 시점에 이행	2,407,409,564	2,664,128,060
기간에 걸쳐 이행	15,131,930	14,863,175
합 계	2,422,541,494	2,678,991,235

(2) 계약잔액

당기말과 전기말 현재 고객과의 계약에서 생기는 계약부채는 다음과 같으며, 모두 유동항목으로 분류되어 있습니다.

(단위: 천원)		
구 분	당기말	전기말
계약부채	4,775,602	2,288,139

당기말 현재 고객과의 계약에서 생기는 계약자산은 없으며, 계약부채 4,775,602천원과 계약이행원가 4,105,918천원은 기타부채의 선수금과 기타자산의 선급금 계정으로 각각 분류되어 있습니다. 전기말 현재의 계약부채 잔액 2,288,139천원 중 당기에 수익으로 인식한 금액은 2,131,934천원입니다.

(3) 계약이행원가

당사는 고객과의 계약이 체결되기 이전에 발생한 원가가 해당 계약과 직접 연관되며, 해당 계약의 실현가능성 및 회수가능성이 매우 높다고 판단하여, 해당 원가를 선급금으로 인식하였습니다. 해당 자산은 계약이 체결된 이후에 관련 매출이 발생하는 기간에 걸쳐 매출원가로 인식됩니다. 당기와 전기 중 계약이행원가의 변동내역은 다음과 같습니다.

(단위: 천원)		
구 분	당기	전기
기초	1,564,934	1,019,450
발생	9,818,349	30,804,378
감소	(7,277,365)	(30,258,894)
기말	4,105,918	1,564,934

(4) 단일 외부고객으로부터의 매출액이 당사 매출액의 10% 이상을 차지하는 고객은 A사 1곳으로 당기와 전기 각각 1,497,148백만원과 1,758,202백만원입니다.

25. 비용의 성격별 분류

당기와 전기 중 성격별 비용의 내역은 다음과 같습니다.

(단위: 천원)		
구 분	당기	전기
상품 매입액 및 변동액	2,309,694,021	2,560,760,435
종업원급여	36,389,269	36,463,631
감가상각비	8,450,296	7,106,183
무형자산상각비	2,079,837	2,077,640
물류비 및 용역	12,285,288	13,418,281
지급수수료	8,959,965	10,239,684
임차료	1,796,541	1,771,096
전산비	6,788,621	6,739,121
기타비용	8,281,711	4,700,369
합 계(*)	2,394,725,549	2,643,276,440

(\*) 포괄손익계산서상의 매출원가, 판매비와관리비를 합산한 금액입니다.

26. 판매비와관리비

당기와 전기 중 판매비와관리비의 내역은 다음과 같습니다.

(단위: 천원)		
구 분	당기	전기
급여	28,670,291	28,436,021
퇴직급여	2,030,483	2,434,964
복리후생비	4,916,615	4,913,699
감가상각비	3,357,141	2,810,742
무형자산상각비	1,867,217	1,952,693
소모품비	146,010	180,231
여비교통비	668,464	541,943
차량유지비	166,450	192,948
통신비	249,958	309,536
세금과공과	440,219	356,217
보험료	570,221	525,906
지급수수료	5,071,716	5,389,358
임차료	1,796,541	1,771,096
접대비	1,056,181	718,512
교육훈련비	471,958	325,755
전산비	6,788,621	6,739,121
대손상각비	1,317,006	186,630
회의비	510,447	426,419
기타	872,695	801,020
합 계	60,968,234	59,012,811

27. 기타영업외수익 및 기타영업외비용

(1) 당기와 전기 중 기타영업외수익의 내역은 다음과 같습니다.

(단위: 천원)		
구 분	당기	전기
외환차익	3,586,912	7,185,470
외화환산이익	166,693	461,506
통화선도평가이익	1,444,043	2,093,318
통화선도거래이익	2,315,840	4,729,052
옵션평가이익	1,289,920	27,536
배당금수익	8,619,000	8,619,000
기타의대손상각비환입	2,194	113
유형자산처분이익	26,661	23,627
금융보증부채환입	-	7,595,939
잡이익	182,935	587,775
합 계	17,634,198	31,323,336

(2) 당기와 전기 중 기타영업외비용의 내역은 다음과 같습니다.

(단위: 천원)		
구 분	당기	전기
외환차손	2,543,979	3,198,774
외화환산손실	1,066,728	1,465,285
통화선도평가손실	60,501	417,410
통화선도거래손실	6,831,922	12,570,216
옵션평가손실	1,398,629	1,415,883
유형자산처분손실	7,233	57,416
무형자산처분손실	714	28,603
기부금	63,000	460,000
금융보증부채전입액(*)	228,820	-
복구총당부채전입액	12,055	11,769
잡손실	7,949	390,015
합 계	12,221,530	20,015,371

(\*) 종속기업의 금융기관 차입금에 대하여 당사가 보증을 제공하는 것과 관련하여 당기말 현재 (주)큐브릿지의 차입금에 대하여 2,824,578천원의 금융보증부채가 인식되어 있습니다.

28. 금융수익 및 금융비용

(1) 당기와 전기 중 금융수익의 내역은 다음과 같습니다.

(단위: 천원)		
구 분	당기	전기
이자수익	6,955,138	1,879,228
외환차익	1,138,294	1,822,934
당기손익-공정가치측정 금융자산 평가이익	10,790	2,372,459
합 계	8,104,222	6,074,621

(2) 당기와 전기 중 금융비용의 내역은 다음과 같습니다.

(단위: 천원)		
구 분	당기	전기
이자비용	1,515,350	779,885
외환차손	671,755	551,624
당기손익-공정가치측정 금융자산 평가손실	14,796,406	5,977,137
당기손익-공정가치측정 금융자산 처분손실	-	1,813,470
합 계	16,983,511	9,122,116



29. 법인세

(1) 당기와 전기의 법인세비용의 주요 구성내역은 다음과 같습니다.

(단위: 천원)		
구 분	당기	전기
당기법인세비용:		
당기법인세부담액	1,005,105	11,865,078
과거기간 당기법인세에 대하여 당기에 인식한 조정액	(2,043,596)	(85,361)
소 계	(1,038,491)	11,779,717
이연법인세비용:		
이연법인세 변동액	2,520,919	(8,312,692)
법인세비용	1,482,428	3,467,025

(2) 당기와 전기의 법인세비용차감전순이익과 법인세비용간의 관계는 다음과 같습니다.

(단위: 천원)		
구 분	당기	전기
법인세비용차감전순이익	13,789,010	39,761,445
적용세율에 따른 법인세비용	2,859,903	9,160,273
조정사항:		
비과세수익 및 비공제비용으로 인한 효과 등	(1,585,188)	(896,368)
실현가능성이 없는 이연법인세의 변동	2,251,309	(5,426,289)
미환류소득에 대한 법인세효과	-	714,770
과거기간 법인세 조정액 등	(2,043,596)	(85,361)
소 계	(1,377,475)	(5,693,248)
당기손익으로 인식된 법인세비용	1,482,428	3,467,025
유효세율	10.75%	8.72%

(3) 당기와 전기 중 자본에 직접 인식되는 항목과 관련한 법인세는 다음과 같습니다.

(단위: 천원)		
구 분	당기	전기
확정급여제도의 재측정요소	406,180	(356,823)
기타포괄손익-공정가치측정 금융자산의 공정가치 변동	1,946,386	2,196,301
합 계	2,352,566	1,839,478

(4) 당기와 전기 중 이연법인세자산(부채)의 변동내역은 다음과 같습니다.

1) 당기

(단위: 천원)				
구 분	기초금액	당기손익반영	기타포괄손익반영	기말금액
순확정급여부채	-	(406,180)	406,180	-
미지급비용	1,210,226	(327,542)	-	882,684
무형자산	320,705	(12,640)	-	308,065
유형자산	533,312	60,108	-	593,420
대손충당금	12,915	1,153	-	14,068
종속기업투자주식	4,577,414	(4,689,151)	-	(111,737)
확정기여형퇴직급여	26,514	18,746	-	45,260
미수수익	(89,024)	12,850	-	(76,174)
당기손익-공정가치측정 채무상품	(2,780,093)	3,257,566	-	477,473
기타포괄손익-공정가치측정 지분상품	2,223,786	7,182	1,946,386	4,177,354
손실충당금	285,218	208,686	-	493,904
파생상품	(538,505)	22,042	-	(516,463)
퇴직보험	(329,472)	(393,441)	-	(722,913)
교환권조정	-	(280,298)	-	(280,298)
합 계	5,452,996	(2,520,919)	2,352,566	5,284,643

2) 전기

(단위: 천원)				
구 분	기초금액	당기손익반영	기타포괄손익반영	기말금액
순확정급여부채	-	356,823	(356,823)	-
미지급비용	1,274,915	(64,689)	-	1,210,226
무형자산	335,686	(14,981)	-	320,705
유형자산	503,205	30,107	-	533,312
대손충당금	13,510	(595)	-	12,915
종속기업투자주식	(116,505)	4,693,919	-	4,577,414
확정기여형퇴직급여	21,984	4,530	-	26,514
미수수익	(15,389)	(73,635)	-	(89,024)
당기손익-공정가치측정 채무상품	(6,186,679)	3,406,586	-	(2,780,093)
기타포괄손익-공정가치측정 지분상품	28,750	(1,265)	2,196,301	2,223,786
손실충당금	321,322	(36,104)	-	285,218
파생상품	(879,973)	341,468	-	(538,505)
퇴직보험	-	(329,472)	-	(329,472)
합 계	(4,699,174)	8,312,692	1,839,478	5,452,996

(5) 당기말 현재 이연법인세자산으로 인식되지 않은 차감할 일시적차이의 내용은 다음과 같습니다.

(단위: 천원)	
구 분	당기말
종속기업투자주식	37,372,276
관계기업투자주식	12,067,984
금융보증부채	2,824,578
합병승계 미사용결손금	3,103,276
합 계	55,368,114

### 30. 주당이익

#### (1) 기본주당이익

당기와 전기의 기본주당이익의 내역은 다음과 같습니다.

(단위: 원, 주)		
구 분	당기	전기
보통주 당기순이익	12,306,582,086	36,294,420,376
가중평균유통보통주식수(*)	31,464,340	31,464,340
기본주당이익	391	1,154

(\*) 가중평균유통보통주식수의 산정 내역은 다음과 같습니다.

(단위: 주)		
구 분	당기	전기
기초발행보통주식수	33,428,840	33,428,840
자기주식효과	(1,964,500)	(1,964,500)
가중평균유통보통주식수	31,464,340	31,464,340

## (2) 희석주당이익

희석주당이익은 모든 희석성 잠재적보통주가 보통주로 전환된다고 가정하여 조정한 가중평균유통보통주식수를 적용하여 산정하고 있습니다. 당사가 보유하는 희석성 잠재적보통주로 교환사채가 있습니다. 교환사채는 보통주로 전환된 것으로 보며, 교환사채 이자비용에서 법인세효과를 차감한 가액을 당기순이익에 가산했습니다.

(단위: 원, 주)	
구 분	당기
당기순이익	12,306,582,086
조정: 교환사채 관련 손익	448,611,915
조정 후 당기순이익(I)	12,755,194,001
가중평균유통보통주식수	31,464,340
조정: 교환사채	1,259,433
조정 후 가중평균유통보통주식수(II)	32,723,773
희석주당이익((I)/(II))	390

전기 중 희석성 잠재적보통주가 없으므로 희석주당이익은 기본주당이익과 동일합니다.

## 31. 주식기준보상

당사는 2016년 3월 29일 임직원에게 주식선택권 262,000주를 부여하였습니다. 주식선택권은 부여일로부터 2년 동안 임직원이 계속하여 근무용역을 제공할 경우에 가득됩니다. 당사가 주식선택권의 부여로 인하여 당기와 전기 중 포괄손익계산서에 인식한 보상원가는 없습니다.

### 32. 특수관계자거래

(1) 당기말 현재 당사와 특수관계에 있는 회사의 내역은 다음과 같습니다.

구 분	특수관계자의 명칭
지배기업	(주)그래디언트
지배기업의 종속기업, 관계기업 및 공동기업	(주)인터파크트리플(*1), (주)인터파크씨어터, (주)뉴컨텐츠컴퍼니, (주)비즈마켓(*2), (주)비즈마켓렌탈, (주)에너지11, (주)인터파크씨엔이, (주)징기프트, PT Reservasi Global Indonesia, PT Reservasi Global Digital, (주)그래디언트컨설팅(*3), 동훈 정석 6호 투자조합(*3), (주)엔비포스텍(*4)
종속기업(*11)	iMarketAmerica Inc., iMarketVietnam Co.,Ltd., iMarketXian Co.,Ltd., iMarketEurope Kft.(*5), (주)아이로지스틱스, (주)아이아이씨컴퍼니, IIC(HK) LIMITED(*6), (주)안연케어, (주)큐브릿지, iMarketFocus Inc., 데일리빅스트웨이브바이오 헬스케어펀드, (주)밸류포인트(*7), (주)밸류팩토리(*8), (주)아트본(*8), 아이엠테크놀로지(주)(*7), 비투엘물류(주)(*9), PGL Poland Sp.z o.o(*10), PGL LOGISTICS COMPANY LIMITED(*10), PGL(YANTAI) Limited(*10), Premium Global Logistics Germany GmbH(*10), PT. Premium Global Logistics(*10), Premium Global Logistics America(*10), Inc, Premium Global Logistics Hungary GmbH(*10)
관계기업(*11)	(주)코레이트, (주)테라팩스, (주)그래디언트바이오컨버전스, (주)샤드림(*12)
종속기업의 관계기업	아카이바(주), 데쌍로지스코리아(*10)
기타의 특수관계자	재단법인 카오스

- (\*1) 당기 중 (주)인터파크의 상호가 변경되었습니다.
- (\*2) 당기 중 (주)인터파크비즈마켓의 상호가 변경되었습니다.
- (\*3) 당기 중 설립하여 지배기업의 종속기업으로 편입되었습니다.
- (\*4) 당기 중 신규 지분취득으로 지배기업의 관계기업으로 편입되었습니다.
- (\*5) 전기 중 설립하여 당사의 종속기업으로 편입되었습니다.
- (\*6) (주)아이아이씨컴퍼니가 100% 보유하고 있습니다.
- (\*7) 전기 중 신규 지분 취득으로 당사의 종속기업으로 편입되었습니다.
- (\*8) (주)밸류포인트가 100% 보유하고 있습니다.
- (\*9) 당기 중 신규 지분취득으로 당사의 종속기업으로 편입되었습니다.
- (\*10) 비투엘물류(주)가 보유하고 있습니다.
- (\*11) 당기 중 청산으로 인해 가디언(주) 및 에어로젤애플리케이션그룹(주)가 특수관계자 범위에서 제외되었습니다.
- (\*12) 당기 중 신규 지분취득으로 당사의 관계기업으로 편입되었습니다.

(2) 당기와 전기 중 특수관계자와의 거래내역은 다음과 같습니다.

(단위: 천원)												
회사명	매출 등		재고자산 매입		기타비용(*3)		자금대여(회수)		고정자산 취득		고정자산 처분	
	당기	전기	당기	전기	당기	전기	당기	전기	당기	전기	당기	전기
지배기업:												
(주)그래디언트(*1)	573,403	494,881	-	-	52,849	137,207	-	-	-	-	-	33,080
지배기업의 종속기업 및 관계기업:												
(주)인터파크트리플	5,686,645	5,309,923	-	-	170,882	191,032	-	-	-	-	-	-
(주)인터파크씨어터	32,015	48,226	145	81	101,225	85,701	-	-	-	-	-	-
(주)뉴컨텐츠컴퍼니	-	1,316	-	-	-	-	-	-	-	-	-	-
(주)비즈마켓	-	-	2,632	1,145	23,120	-	-	-	-	-	-	-
종속기업:												
iMarketAmerica Inc.	1,627,391	72,389	-	-	-	-	22,491,000	-	-	-	-	-
iMarketVietnam Co.,Ltd.	1,459,283	851,720	69,256	-	-	2,808	-	-	-	-	-	-
iMarketXian Co.,Ltd.	2,134,378	1,743,342	-	-	-	-	-	-	-	-	-	-
iMarketFocus Inc.	1,299,795	982,296	5,687,454	5,945,426	-	806	-	-	-	-	-	-
iMarketEurope Kft.	451,286	862,609	-	-	2,507	-	309,704	690,645	-	-	-	-
(주)아이로지스틱스(*4)	300,581	470,546	7,788,386	8,363,938	-	-	-	-	-	-	-	-
(주)아이아이씨컴퍼니	20,825	20,445	360	896	-	-	-	-	-	-	-	-
(주)안연케어(*2)	8,683,704	8,727,462	-	-	-	-	-	-	-	-	-	-
(주)큐브릿지(*4)	1,197,105	1,375,065	8,305,760	9,520,972	1,065,465	1,079,326	-	-	-	3,390	-	900
가디언(주)	39,385	277,488	-	74,921	1,659	-	(1,500,000)	900,000	-	-	-	-
(주)밸류포인트	967	-	641,930	176,205	173,575	34,332	-	-	-	7,706	-	-
아이엠테크놀로지(주)	8,588	9,590	-	-	400	-	-	-	-	-	-	-
비투엘물류(주)	-	-	73,505	-	658	-	-	-	-	-	-	-
관계기업:												
(주)크레이트	3,163	512	232,449	197,825	-	-	-	-	-	-	-	-
(주)테라팩스	474,418	1,884,415	-	-	-	-	-	-	-	-	-	-
(주)그래디언트바이오컨버전스	1,342,001	554,994	-	-	-	-	-	-	-	-	-	-
(주)샤드림	59,427	-	-	-	-	-	-	-	-	-	-	-
기타의 특수관계자:												
재단법인 카오스	87,982	43,163	-	-	-	400,000	-	-	-	-	-	-
합 계	25,482,342	23,730,382	22,801,877	24,281,409	1,592,340	1,931,212	21,300,704	1,590,645	-	11,096	-	33,980

- (\*1) 상기 거래 이외에 당기와 전기 중 지배기업인 (주)그래디언트에 지급한 배당금은 각각 8,628,000천원과 8,628,000천원입니다.
- (\*2) 당기와 전기 중 (주)안연케어로부터 배당금수익 8,619,000천원과 8,619,000천원을 인식하였습니다.
- (\*3) 리스부채상환 및 이자비용의 지급을 포함하였습니다.
- (\*4) 상기 거래 이외에 당사는 (주)아이로지스틱스, (주)큐브릿지에게 투자부동산을 운용리스로 제공하고 있습니다. 당사가 (주)아이로지스틱스, (주)큐브릿지에게 운용리스로 제공한 투자부동산의 장부금액은 각각 458,718천원, 499,920천원입니다.

(3) 당기말과 전기말 현재 특수관계자와의 거래에서 발생한 채권·채무의 주요 내역은 다음과 같습니다.

(단위: 천원)								
회사명	매출채권		기타채권(*)		매입채무		기타채무	
	당기말	전기말	당기말	전기말	당기말	전기말	당기말	전기말
지배기업:								
(주)그래디언트	21,725	536	116,512	-	-	-	-	-
지배기업의 종속기업 및 관계기업:								
(주)인터파크트리플	268,838	1,520,643	105,207	-	-	-	10,670	25,005
(주)인터파크씨어터	2,858	3,005	-	-	21	21	9,930	9,198
(주)비즈마켓	-	-	-	-	2,475	-	-	-
종속기업:								
iMarketAmerica Inc.	329,730	10,264	22,615,411	4,046	-	-	-	23,712
iMarketVietnam Co.,Ltd.	331,074	167,475	6,739,759	6,622,866	-	-	-	-
iMarketXian Co.,Ltd.	794,455	178,772	-	-	-	-	-	-
iMarketFocus Inc.	150,388	430,644	30	-	803,457	146,954	-	-
iMarketEurope Kft.	183,769	580,478	1,014,382	679,470	-	-	-	-
(주)아이로지스틱스	21,969	43,746	4,562	2,383	687,407	1,203,311	62,410	74,710
(주)아이아이씨컴퍼니	-	-	5,819	5,471	-	78	-	-
(주)안연케어	4,636	5,164	-	-	-	-	-	-
(주)큐브릿지	57,187	62,083	17,712	17,018	1,856,077	2,081,814	204,424	122,270
가디언(주)	-	10,363	-	1,512,809	-	-	-	85,937
(주)밸류포인트	-	-	-	-	323,230	27,057	5,990	18,097
아이엠테크놀로지(주)	203	228	863	-	-	-	-	-
비투엘물류(주)	-	-	-	-	50,424	-	730	-
관계기업:								
(주)코레이트	-	-	-	-	24,290	32,845	-	-
(주)테라팩스	30,834	45,100	-	-	-	-	-	-
(주)그래디언트바이오컨버전스	171,257	66,946	-	-	-	-	-	-
(주)샤드림	32,635	-	-	-	-	-	-	-
기타의 특수관계자:								
재단법인 카오스	704	9,627	-	-	-	-	-	-
합 계	2,402,262	3,135,074	30,620,257	8,844,063	3,747,381	3,492,080	294,154	358,929

(\*) 당기말 현재 특수관계자에 대한 대여금 잔액 29,365,413천원이 기타수취채권에 포함되어 있습니다.

(4) 당기와 전기 중 특수관계자와의 지분거래내역은 다음과 같습니다.

(단위: 천원)		
회사명	당기	전기
가디언(주)	(2,186,182)	6,400,000
데일리빅스트웨이브바이오헬스케어펀드	-	1,500,000
(주)밸류포인트	-	26,060,251
아이엠테크놀로지(주)	-	10,097,442
iMarketEurope Kft.	-	667,760
(주)에너지11	-	999,999
(주)테라팩스	11,798,046	-
(주)그래디언트바이오컨버전스	4,900,000	3,430,000
와이즈글로벌데카콘펀드	-	(5,000,000)
비투엘물류(주)	7,893,266	-
(주)샤드림	800,000	-

(5) 당기말 현재 당사가 특수관계자에게 제공한 지급보증 및 담보의 내역은 다음과 같습니다

(원화단위: 천원, 외화단위: 천 외화단위)					
제공받은 기업	내역	통화	한도금액	차입금 잔액	지급보증처
iMarketAmerica Inc.	차입금 지급보증	USD	30,000	21,320	씨티은행
	차입금 지급보증	USD	24,000	20,000	우리은행
	차입금 지급보증	USD	4,800	4,000	우리아메리카
iMarketVietnam Co., Ltd.	차입금 지급보증	USD	4,800	3,772	씨티은행
	차입금 지급보증	USD	4,800	400	우리은행
	보증보험 지급보증	USD		52	
	무역금융 지급보증(L/C)	USD		-	
iMarketEurope Kft.	차입금 지급보증	EUR	1,200	1,000	씨티은행
(주)안연케어	차입금 지급보증	KRW	3,600,000	-	씨티은행
(주)아이아이씨컴퍼니	차입금 지급보증	KRW	3,000,000	2,500,000	KEB하나은행
	차입금 지급보증	KRW	6,000,000	4,595,520	신한은행
	파생상품거래 지급보증	USD	120	-	신한은행
(주)큐브릿지(*)	차입금 지급보증	KRW	12,000,000	3,550,000	씨티은행
	보증보험 지급보증	KRW	3,250,000	677,074	서울보증보험

(\*) 당사는 상기의 지급보증과 관련하여 2,824,578천원의 금융보증부채를 계상하고 있습니다.



(6) 당기말 현재 당사가 특수관계자에 대한 매출채권 및 기타수취채권에 대해 설정하고 있는 대손충당금은 없습니다.

(7) 당기와 전기 중 당사와 특수관계자와의 자금거래내역은 다음과 같습니다.

(원화단위: 천원, 외화단위: 천 외화단위)				
회사명	내역	통화	당기	전기
가디언(주)	운전자금 대여	KRW	-	900,000
	운전자금 회수	KRW	(1,500,000)	-
iMarketAmerica Inc.	운전자금 대여	USD	17,000	10,750
	운전자금 회수	USD	-	(10,750)
iMarketEurope Kft.	운전자금 대여	EUR	700	500
	운전자금 회수	EUR	(500)	-

(8) 당사는 기업 활동의 계획, 운영 및 통제에 대하여 중요한 권한과 책임을 가진 등기임원 및 비등기임원 등을 주요 경영진으로 판단하였으며, 당기와 전기 중 주요 경영진에 대한 보상내역은 다음과 같습니다.

(단위: 천원)		
구분	당기	전기
급여	3,062,046	2,882,040
퇴직급여	720,795	720,795
합계	3,782,841	3,602,835

33. 우발부채 및 주요 약정사항

(1) 당기말 현재 당사의 주요 금융기관 약정사항은 다음과 같습니다.

(원화단위: 천원, 외화단위: 천 외화단위)				
구 분	통화	약정한도	실행금액	금융기관
당좌 및 일반대출	KRW	15,000,000	-	신한은행
L/C(*1)	KRW	10,000,000	-	씨티은행
	USD	20,000	85	우리은행 등
전자외상매출채권담보대출(구매)(*1)	KRW	111,000,000	35,300,373	우리은행 등
통화선도계약(*2)	USD	-	(63,454)	신한은행 등
	EUR	-	(5,666)	우리은행
	CNY	-	(34,209)	우리은행
	JPY	-	301,482	우리은행
기타원화지급보증(*1)	KRW	11,500,000	6,500,000	우리은행 등
이행지급보증 등(*3)	KRW	10,267,247	-	서울보증보험
합 계	KRW	157,767,247	41,800,373	
	USD	20,000	(63,369)	
	EUR	-	(5,666)	
	CNY	-	(34,209)	
	JPY	-	301,482	

(\*1) 상품의 구매와 관련한 금융기관과의 약정입니다.

(\*2) 실행금액은 당기말 현재 청산되지 않은 각 통화별 순매입(매도) 잔액입니다.

(\*3) 상품의 판매와 관련한 금융기관과의 약정입니다.

(2) 당사는 당사가 보유한 종속기업 (주)안연케어의 경영성과가 주주간 약정에서 규정한 기준을 충족하지 못하는 경우, 해당 종속기업 주식을 다른 주주에게 매도할 수 있는 권리를 가지고 있습니다.

(3) 당사는 당사가 보유한 기타포괄손익-공정가치측정 금융상품 에스지생활안전(주)의 주주간 약정에서 경영성과 및 기업공개 기준을 충족하지 못하는 경우, 보유한 주식의 전부인 45,600주를 다른 주주에게 매도할 수 있는 권리를 보유하고 있습니다. 그러한 약정의 공정가치는 이항 모형을 적용하여 평가하였으며 사용된 주요 변수는 아래와 같습니다.

변수항목	풋옵션
권리부여일	2019년 12월 27일
행사가격(주당)	투자자 내부수익률이 연6%가 되도록 하는 금액
무위험이자율	3.39%
대용회사의 예상주가변동성	39.07%

(4) 당사는 당사의 종속기업인 아이엠테크놀로지(주)의 비지배주주와의 주주간 약정에서 기업공개 요건을 충족하지 못하는 경우 보유한 주식의 전부인 8,000주를 당사에게 매도할 수 있는 권리를 부여하였습니다. 그러한 약정의 공정가치는 이항모형을 적용하여 평가하였으며 사용된 주요 변수는 아래와 같습니다.

변수항목	내용
권리부여일	2022년 4월 1일
행사조건	대상회사가 거래종결일로부터 7년이 되는 날까지 기업공개를 하지 못한 경우
행사가격(주당)	[아이엠테크놀로지(주)의 2026년, 2027년 및 2028년 EBITDA 평균의 7배 + 비영업자산 - 2028년말 Net Debt]을 발행주식수로 나눈 금액
무위험이자율	3.19%
대용회사의 예상주가변동성	43.62%

(5) 당사는 당사의 종속기업인 비투엘물류(주)의 개인주주와의 주주간 약정에서 개인주주가 보유한 주식의 전부인 14,400주를 매수하여야 하는 의무와 잔여주식 14,400주를 개인주주로부터 매수할 권리를 보유하고 있습니다. 그러한 약정의 공정가치는 이항 모형을 적용하여 평가하였으며 사용된 주요 변수는 아래와 같습니다.

변수항목	풋옵션	콜옵션
권리부여일	2023년 10월 05일	2023년 10월 05일
행사가격(주당)	행사일 기준 직전 사업연도의 개별재무제표 상 자본총계 금액을 발행주식총수로 나눈 금액	행사일 기준 직전 사업연도의 개별재무제표 상 자본총계 금액을 발행주식총수로 나눈 금액
무위험이자율	3.16%	3.17%
대용회사의 예상주가변동성	29.44%	29.44%

### 34. 금융상품

#### (1) 자본위험관리

당사의 자본관리는 건전한 자본구조를 유지하며, 주주이익의 극대화를 목적으로 하고 있습니다. 당사는 최적 자본구조 달성을 위해 부채비율을 자본관리지표로 사용하고 있습니다.

당사는 외부적으로 강제된 자기자본규제의 대상은 아니며, 내부관리목적으로 자본조달비용과 각 자본항목과 관련된 위험을 검토하고 있습니다.

당기말과 전기말 현재 부채비율은 다음과 같습니다.

(단위: 천원)		
구 분	당기말	전기말
부채(A)	505,453,833	439,685,810
자본(B)	372,375,859	385,492,879
부채비율(A/B)	135.74%	114.06%

(2) 당기말과 전기말 현재 금융자산과 금융부채의 범주별 장부금액은 다음과 같습니다.

1) 당기말

(단위: 천원)					
구 분	당기손익-공정가치 측정 금융상품	기타포괄손익- 공정가치측정 지분상품	상각후원가 측정 금융상품	기타금융자산 및 금융부채	합 계
공정가치로 측정되는 금융자산:					
출자금	26,681,103	-	-	-	26,681,103
지분증권	-	22,191,793	-	-	22,191,793
통화선도	1,444,043	-	-	-	1,444,043
옵션계약	1,964,019	-	-	-	1,964,019
소 계	30,089,165	22,191,793	-	-	52,280,958
공정가치로 측정되지 않는 금융자산:					
현금및현금성자산	-	-	116,033,520	-	116,033,520
매출채권	-	-	339,299,452	-	339,299,452
기타수취채권(유동)	-	-	6,342,661	-	6,342,661
기타수취채권(비유동)	-	-	30,133,508	-	30,133,508
단기투자자산	-	-	51,788,393	-	51,788,393
장기투자자산	-	-	11,500	-	11,500
국공채(유동)	-	-	4,530	-	4,530
국공채(비유동)	-	-	16,350	-	16,350
리스채권(유동)	-	-	-	2,589,545	2,589,545
리스채권(비유동)	-	-	-	4,663,149	4,663,149
소 계	-	-	543,629,914	7,252,694	550,882,608
금융자산 합계	30,089,165	22,191,793	543,629,914	7,252,694	603,163,566
공정가치로 측정되는 금융부채:					
통화선도	60,501	-	-	-	60,501
옵션계약	2,339,499	-	-	-	2,339,499
소 계	2,400,000	-	-	-	2,400,000
공정가치로 측정되지 않는 금융부채:					
매입채무	-	-	-	437,940,388	437,940,388
기타지급채무(유동)	-	-	-	2,587,896	2,587,896
리스부채(유동)	-	-	-	8,053,544	8,053,544
리스부채(비유동)	-	-	-	17,275,325	17,275,325
비유동사채	-	-	-	21,988,211	21,988,211
금융보증부채	-	-	-	2,824,578	2,824,578
소 계	-	-	-	490,669,942	490,669,942
금융부채 합계	2,400,000	-	-	490,669,942	493,069,942

2) 전기말

(단위: 천원)					
구 분	당기손익-공정가치 측정 금융상품	기타포괄손익- 공정가치측정 지분상품	상각후원가 측정 금융상품	기타금융자산 및 금융부채	합 계
공정가치로 측정되는 금융자산:					
출자금	40,231,270	-	-	-	40,231,270
지분증권	-	29,701,798	-	-	29,701,798
단기투자자산	69,106,505	-	-	-	69,106,505
통화선도	2,093,318	-	-	-	2,093,318
옵션계약	2,442,018	-	-	-	2,442,018
소 계	113,873,111	29,701,798	-	-	143,574,909
공정가치로 측정되지 않는 금융자산:					
현금및현금성자산	-	-	86,093,552	-	86,093,552
매출채권	-	-	325,048,167	-	325,048,167
기타수취채권(유동)	-	-	3,693,305	-	3,693,305
기타수취채권(비유동)	-	-	10,245,880	-	10,245,880
장기투자자산	-	-	11,500	-	11,500
국공채(유동)	-	-	18,430	-	18,430
국공채(비유동)	-	-	20,880	-	20,880
리스채권(유동)	-	-	-	1,826,122	1,826,122
리스채권(비유동)	-	-	-	1,746,310	1,746,310
소 계	-	-	425,131,714	3,572,432	428,704,146
금융자산 합계	113,873,111	29,701,798	425,131,714	3,572,432	572,279,055
공정가치로 측정되는 금융부채:					
통화선도	417,410	-	-	-	417,410
옵션계약	2,440,953	-	-	-	2,440,953
소 계	2,858,363	-	-	-	2,858,363
공정가치로 측정되지 않는 금융부채:					
매입채무	-	-	-	385,935,005	385,935,005
기타지급채무(유동)	-	-	-	5,960,313	5,960,313
기타지급채무(비유동)	-	-	-	555,790	555,790
리스부채(유동)	-	-	-	8,560,320	8,560,320
리스부채(비유동)	-	-	-	19,262,452	19,262,452
금융보증부채	-	-	-	2,595,757	2,595,757
소 계	-	-	-	422,869,637	422,869,637
금융부채 합계	2,858,363	-	-	422,869,637	425,728,000

### (3) 금융위험관리

당사는 금융상품과 관련하여 신용위험, 시장위험, 유동성위험을 포함한 다양한 금융위험에 노출되어 있으며, 이러한 위험의 영향을 최소화시키고자 합니다. 당사의 금융위험관리는 당사 재무적 성과에 영향을 미치는 잠재적 위험을 식별하여 당사가 허용가능한 수준으로 감소, 제거 및 회피하는 것을 그 목적으로 하고 있습니다. 당사는 리스크의 유형과 그 측정 방법에 대하여 리스크 유형별로 관리원칙 및 관리방법을 규정하고 지속적으로 정책의 준수와 위험노출정도를 검토하고 있습니다.

#### 1) 신용위험

신용위험은 계약상대방이 계약상의 의무를 불이행하여 당사에 재무적 손실을 미칠 위험을 의미합니다. 신용위험에 대한 노출정도는 주로 대출활동에서 발생하며, 채무증권과 파생상품에서도 발생합니다. 또한, 금융보증과 미사용 대출약정에서 발생하는 신용위험도 있습니다.

#### ① 신용위험관리

당사는 채무불이행으로 인한 재무적 손실을 경감시키는 수단으로서 신용도가 일정 수준 이상인 거래처와 거래하고, 충분한 담보를 수취하는 정책을 채택하고 있습니다. 당사는 투자등급 이상에 해당되는 신용등급을 받은 기업에 한해 거래하고 있습니다.

이러한 신용정보는 독립적인 신용평가기관에서 제공하고 있으며, 만약 신용평가기관이 제공한 정보를 이용할 수 없다면, 당사가 주요 거래처에 대한 신용등급을 결정할 목적으로 공식적으로 발표되고 이용할 수 있는 다른 재무정보와 거래실적을 사용하고 있습니다. 당사의 신용위험노출 및 거래처의 신용등급을 지속적으로 검토하고 있으며 이러한 거래 총액은 승인된 거래처에 고루 분산되어 있습니다.

다음 표의 사항을 제외한 모든 금융자산의 장부금액은 손상차손 차감 후 금액으로, 획득한 담보물의 가치를 고려하지 않은 당사의 신용위험에 대한 최대 노출정도를 표시하고 있습니다. 당기말과 전기말 현재 당사 금융보증계약의 신용위험에 대한 최대 노출정도는 다음과 같습니다.

(단위: 천원)		
구 분	당기말	전기말
금융보증계약	76,632,461	30,480,370

금융보증계약과 관련하여 상기에 포함된 금액은 피보증인이 보증금액 전액을 청구한다면 당사가 계약상 지급하여야 할 최대금액입니다. 당기말 현재의 예측에 근거하여 당사는 일부 금융보증계약은 보증금액을 지급할 가능성이 지급하지 않을 가능성보다 더 높다고 판단하여 2,825백만원의 금융보증부채를 계상하였습니다. 또한 피보증인이 보유하고 있는 금융채권에 신용손실이 발생할 가능성에 의하여 피보증인이 보증계약상 당사에 지급을 청구할 확률이 변동할 수 있기 때문에 상기 추정은 변동될 수 있습니다.

② 손상 및 충당금설정정책

당사의 금융자산의 손상 및 충당금설정정책은 유의적인 회계정책에서 기술하고 있습니다. (주석 4 (7) 참조)

2) 시장위험관리

당사는 시장가격의 변동으로 인하여 금융상품의 공정가치나 미래현금흐름이 변동되는 시장 위험에 노출되어 있습니다. 시장위험은 이자율위험 및 환위험으로 구성됩니다.

① 이자율위험

당사는 차입금과 관련하여 이자율변동위험에 노출되어 있습니다. 당사는 내부적으로 이자율 1%P 변동을 기준으로 이자율위험을 측정하고 있으며, 상기의 변동비율은 합리적으로 발생 가능한 이자율변동위험에 대한 경영진의 평가를 반영하고 있습니다.

당기말 및 전기말 현재 당사가 보유한 변동금리부 차입금은 없습니다.

② 외화위험관리

당사는 외화로 표시된 거래를 수행하고 있으므로 환율변동으로 인한 위험에 노출되어 있으며, 환율변동으로 인한 위험의 노출정도는 통화선도계약을 활용하여 승인된 정책에서 정하는 한도 내에서 관리하고 있습니다. 당기말 현재 우리은행 외 3개 은행과 체결하고 있는 선물환 계약내역은 다음과 같습니다.

(원화단위: 천원, 외화단위: 천 외화단위)							
매 입		매 도		약정환율(원)			계약건수(건)
통화	금액	통화	금액				
KRW	82,874,869	USD	63,454	1,275.10	~	1,352.80	69
KRW	8,046,813	EUR	5,666	1,392.50	~	1,432.42	17
KRW	6,210,169	CNY	34,209	179.85	~	183.16	11
JPY	301,482	KRW	2,776,283	878.50	~	928.37	5



당기말 현재 당사의 화폐성 외화자산 및 외화부채의 내역은 다음과 같습니다.

(원화단위: 천원, 외화단위: 천 외화단위)				
통화	자 산		부 채	
	현지통화	원화환산	현지통화	원화환산
USD	50,680	65,346,193	635	819,292
EUR	3,249	4,635,611	29	40,992
CNY	27,429	4,960,284	4,463	807,065
JPY	29,506	269,289	97,215	887,239

당기말 현재 각 외화에 대한 기능통화의 환율이 10% 변동시, 동 환율변동이 법인세비용차감 전순이익에 미치는 영향은 다음과 같습니다.

(단위: 천원)		
통화	10% 상승시	10% 하락시
USD	6,452,690	(6,452,690)
EUR	459,462	(459,462)
CNY	415,322	(415,322)
JPY	(61,795)	61,795

3) 유동성 위험관리

유동성위험관리에 대한 궁극적인 책임은 당사의 단기 및 중장기 자금조달과 유동성관리규정을 적절하게 관리하기 위한 기본정책을 수립하는 이사회에 있습니다. 당사는 충분한 적립금과 차입한도를 유지하고 예측현금흐름과 실제현금흐름을 계속하여 관찰하고 금융자산과 금융부채의 만기구조를 대응시키면서 유동성위험을 관리하고 있습니다.

당기말 현재 당사가 보유한 리스부채(주석 17 참조)를 제외한 금융부채의 계약상 현금흐름은 다음과 같습니다.

(단위: 천원)					
구 분	장부금액	계약상현금흐름	3개월 미만	3개월 ~ 1년미만	1년~5년내
통화선도	60,501	60,501	52,136	8,365	-
매입채무	437,940,388	437,940,388	399,039,084	38,901,304	-
기타지급채무(유동)	2,587,896	2,587,896	2,577,896	10,000	-
비유동사채	21,988,211	23,269,503	-	-	23,269,503
합 계	462,576,996	463,858,288	401,669,116	38,919,669	23,269,503

상기 금융부채의 계약상 현금흐름 외에 금융보증계약과 관련하여 피보증인이 보증금액 전액을 청구한다면 당사가 계약상 지급하여야 할 최대금액은 76,632,461천원입니다. 당사는 당기말 현재의 피보증회사를 위해 보증금액을 지급할 가능성을 고려하여 금융보증부채를 설정하였습니다.

그러나 피보증인이 보유하고 있는 금융채권에 신용손실이 발생할 가능성에 의하여 피보증인이 보증계약상 당사에 지급을 청구할 확률이 변동할 수 있기 때문에 상기 추정은 변동될 수 있습니다.

#### (4) 금융상품의 공정가치

##### 1) 공정가치 측정에 적용된 평가기법과 가정

금융자산 및 금융부채의 공정가치는 다음과 같이 결정하였습니다.

- 표준거래조건과 활성시장이 존재하는 금융자산과 금융부채의 공정가치는 시장가격을 참고하여 결정하였습니다.
- 파생상품의 공정가치는 공시된 가격을 이용하여 계산되었습니다. 다만 공시된 가격을 이용할 수 없다면, 옵션이 아닌 파생상품의 경우에는 금융상품의 기간에 대하여 적용가능한 수익률곡선을 사용하여 할인된 현금흐름 분석을 수행하며, 옵션인 파생상품의 경우에는 옵션가격결정모형을 사용하고 있습니다.
- (상기에 기술된 금융상품을 제외한) 기타 금융자산과 금융부채의 공정가치는 할인된 현금흐름 분석에 기초하여 일반적으로 인정된 가격결정모형에 따라 결정하였습니다.

2) 당사는 재무상태표에 공정가치로 측정되는 금융상품에 대하여 공정가치측정에 사용된 투입변수에 따라 다음과 같은 공정가치 서열체계로 분류하였습니다.

- 수준 1 : 동일한 자산이나 부채에 대한 활성시장에서의 (조정되지 않은) 공시가격
- 수준 2 : 직접적으로(예: 가격) 또는 간접적으로(예: 가격에서 도출되어) 관측가능한 자산이나 부채에 대한 투입변수. 단 수준 1에 포함된 공시가격은 제외함
- 수준 3 : 관측가능한 시장자료에 기초하지 않은, 자산이나 부채에 대한 투입변수(관측가능하지 않은 투입변수)

다음 표는 최초 인식후 공정가치로 측정되는 금융상품을 공정가치가 시장에서 관측가능한 정도에 따라 수준 1에서 수준 3으로 분류하여 분석한 것입니다.

① 당기말

(단위: 천원)				
구 분	수준1	수준2	수준3	합 계
당기손익-공정가치 측정 금융자산:				
출자금	-	-	26,681,103	26,681,103
통화선도	-	1,444,043	-	1,444,043
옵션계약	-	-	1,964,019	1,964,019
합 계	-	1,444,043	28,645,122	30,089,165
기타포괄손익-공정가치 측정 금융자산:				
지분증권	16,787,343	-	5,404,450	22,191,793
당기손익-공정가치 측정 금융부채:				
통화선도	-	60,501	-	60,501
옵션계약	-	-	2,339,499	2,339,499
합 계	-	60,501	2,339,499	2,400,000

② 전기말

(단위: 천원)				
구 분	수준1	수준2	수준3	합 계
당기손익-공정가치 측정 금융자산:				
출자금	-	-	40,231,270	40,231,270
단기투자자산	-	69,106,505	-	69,106,505
통화선도	-	2,093,318	-	2,093,318
옵션계약	-	-	2,442,018	2,442,018
합 계	-	71,199,823	42,673,288	113,873,111
기타포괄손익-공정가치 측정 금융자산:				
지분증권	4,755,000	-	24,946,798	29,701,798
당기손익-공정가치 측정 금융부채:				
통화선도	-	417,410	-	417,410
옵션계약	-	-	2,440,953	2,440,953
합 계	-	417,410	2,440,953	2,858,363

당기 및 전기 중 수준 1과 수준 2 간의 대체는 없었습니다.

3) 평가기법 및 유의적이지만 관측가능하지 않은 투입변수

수준 2와 수준 3의 공정가치 측정을 위해 사용된 평가기법과 유의적이지만 관측가능하지 않은 투입변수는 다음과 같습니다.

구 분	평가기법	유의적이지만 관측가능하지 않은 투입변수	공정가치 측정과 유의적이지만 관측가능하지 않은 투입변수간 상호관계
당기손익-공정가치 측정 금융자산:			
통화선도	시장접근법	-	-
출자금	자산가치법	자산가치	추정된 공정가치는 다음에 따라 증가(감소)합니다. - 자산가치가 높아지는(낮아지는) 경우
옵션계약	이항모형 옵션가격결정모형	기초자산의 추가변동성	추정된 공정가치는 다음에 따라 증가(감소)합니다. - 기초자산의 추가변동성이 높아지는(낮아지는) 경우
기타포괄손익-공정가치 측정 금융자산:			
지분증권	현금흐름할인모형	영구성장률, 가중평균자본비용 등	추정된 공정가치는 다음에 따라 증가(감소)합니다. - 영구성장률이 높아지는(낮아지는) 경우 - 가중평균자본비용이 낮아지는(높아지는) 경우
당기손익-공정가치 측정 금융부채:			
통화선도	시장접근법	-	-
옵션계약	이항모형 옵션가격결정모형	기초자산의 추가변동성	추정된 공정가치는 다음에 따라 증가(감소)합니다. - 기초자산의 추가변동성이 높아지는(낮아지는) 경우

4) 당기 중 수준 3 공정가치의 변동내역은 다음과 같습니다.

(단위: 천원)						
구 분	기초	취득	처분	평가	대체(*)	당기말
당기손익-공정가치 측정 금융자산:						
출자금	40,231,270	3,126,450	(1,891,000)	(14,785,617)	-	26,681,103
옵션계약	2,442,018	593,701	-	(1,071,700)	-	1,964,019
합 계	42,673,288	3,720,151	(1,891,000)	(15,857,317)	-	28,645,122
기타포괄손익-공정가치 측정 금융자산:						
지분증권	24,946,798	-	-	(8,611,450)	(10,930,898)	5,404,450
당기손익-공정가치 측정 금융부채:						
옵션계약	2,440,953	861,538	-	(962,992)	-	2,339,499

(\*) 당기 중 (주)지아이이노베이션이 코스닥 시장에 상장됨에 따라, 해당 지분증권이 수준3에서 수준1로 변경되었습니다.

5) 당사가 보유하고 있는 금융자산과 금융부채의 공정가치에 영향을 미치는 당기 중 발생한 사업환경이나 경제적 환경의 유의적인 변화는 없습니다.

(5) 금융자산과 금융부채의 상계

1) 당기말 현재 실행가능한 일괄상계약정의 적용을 받는 금융자산의 내역은 다음과 같습니다.

(단위: 천원)			
구 분	자산·부채 총액	상계된 자산·부채 총액	재무상태표 상 순액
매출채권	2,564,051	(1,171,888)	1,392,163
매입채무	118,660,418	(1,171,888)	117,488,530

35. 현금흐름표

(1) 당기와 전기의 현금의 유입과 유출이 없는 중요한 거래는 다음과 같습니다.

(단위: 천원)		
구 분	당기	전기
유무형자산 취득 관련 미지급금의 증가	90,810	306,243
IT장비 등의 전대로 인한 리스채권의 증가	6,754,750	2,700,780
종속기업투자주식 취득 관련	267,837	5,068,488
사용권자산 및 리스부채의 증가	251,228	2,365,578

(2) 당기와 전기 중 재무활동에서 생기는 부채의 조정내역은 다음과 같습니다.

1) 당기

(단위: 천원)						
구 분	기초	신규발생	이자비용	상환	대체	기말
리스부채	27,822,772	6,816,616	940,204	(10,250,723)	-	25,328,869
비유동사채	-	23,269,503	575,143	-	(1,856,435)	21,988,211

2) 전기

(단위: 천원)						
구 분	기초	신규발생	이자비용	상환	계약해지	기말
리스부채	30,873,687	5,002,655	779,885	(8,831,309)	(2,146)	27,822,772

## 6. 배당에 관한 사항

당사는 정관에 의거 이사회 및 주주총회의 결의를 통하여 배당을 실시하고 있습니다. 주주이익 극대화를 전제로 회사이익의 일정부분을 주주에게 환원하는 주요 수단으로 배당을 실시하고 있습니다. 현금 배당 규모는 향후 회사의 지속적인 미래성장을 위한 투자와 경영실적 및 현금흐름을 감안하여 전략적으로 결정하고 있습니다.

당사는 2021년 3월 30일 제21기 정기주주총회에서 정관 변경 안건이 승인되어 3월, 6월, 9월 말일을 기준으로 하여 기준일 현재의 주주명부에 기재된 주주 또는 등록된 질권자에게 이사회의 결의로써 분기배당을 할 수 있습니다.

당사의 경영실적과 잉여현금흐름 등을 종합적으로 고려하여 2022년 기말 결산배당은 주당 150원으로 정기주주총회에서 승인되었고, 2023년 1분기와 2분기, 3분기는 각각 주당 150원을 배당 결정하였습니다.

※ 2023년 배당 내역

- 2023년 1분기 : 배당총액 4,720백만원, 주당배당금 150원
- 2023년 2분기 : 배당총액 4,720백만원, 주당배당금 150원
- 2023년 3분기 : 배당총액 4,720백만원, 주당배당금 150원

당사의 배당에 관한 사항은 정관에 다음과 같은 정함을 두고 있습니다.

제10조의 2 (신주의 배당기산일)	
본 회사가 유상증자, 무상증자 및 주식배당에 의하여 신주를 발행하는 경우 신주에 대한 이익의 배당에 관하여는 신주를 발행한 때가 속하는 영업연도의 직전 영업연도 말에 발행된 것으로 본다.	
제41조 (이익배당 및 분기배당)	
1. 이익의 배당은 금전과 주식으로 할 수 있다.	
2. 이익의 배당을 주식으로 하는 경우 회사가 수종의 주식을 발행한 때에는 주주총회의 결의로 그와 다른 종류의 주식으로도 할 수 있다.	
3. 이 회사는 사업연도 중 3월, 6월 및 9월 말일을 기준으로 하여 이사회의 결의로써 금전으로 이익을 배당할 수 있다.	
4. 제1항 및 제3항의 배당은 매 결산기말 또는 분기배당 기준일 현재의 주주명부에 기재된 주주 또는 등록된 질권자에게 지급한다.	
5. 사업연도 개시일 이후 제3항의 각 기준일 이전에 신주를 발행한 경우(무상증자, 주식배당, 전환사채의 전환청구, 신주인수권부사채의 신주인수권 행사의 경우를 포함한다) 신주에 대한 분기배당에 관하여는 신주를 발행한 때가 속하는 분기의 직전 분기말에 발행된 것으로 본다.	

주요배당지표

구 분	주식의 종류	당기	전기	전전기
		제24기	제23기	제22기
주당액면가액(원)		500	500	500
(연결)당기순이익(백만원)		15,128	22,224	38,166
(별도)당기순이익(백만원)		12,307	36,294	44,389
(연결)주당순이익(원)		481	706	1,213
현금배당금총액(백만원)		18,879	18,879	18,879
주식배당금총액(백만원)		-	-	-
(연결)현금배당성향(%)		124.8	84.9	49.5
현금배당수익률(%)	보통주	6.8	5.7	5.4
	우선주	-	-	-

주식배당수익률(%)	보통주	-	-	-
	우선주	-	-	-
주당 현금배당금(원)	보통주	600	600	600
	우선주	-	-	-
주당 주식배당(주)	보통주	-	-	-
	우선주	-	-	-

- (주1) 상기 연결 당기순이익은 지배기업 소유주지분 기준 당기순이익입니다.  
(주2) 연결 주당순이익 : 지배기업 소유주지분 당기순이익/가중평균 유통보통주식 수입니다.

과거 배당 이력

(단위: 회, %)

연속 배당횟수		평균 배당수익률	
분기(중간)배당	결산배당	최근 3년간	최근 5년간
8	14	6.0	6.0

- (주1) 연속 배당횟수는 2010년 7월 30일 주식상장 이후 배당횟수로 산출하였습니다.  
(주2) 분기배당은 2021년 2분기부터 배당 시작하였습니다.  
(주3) 최근 3년간 평균 배당수익률은 2021년(제22기)부터 2023년(제24기)까지 기간이며, 최근 5년간은 2019년(제20기)부터 2023년(제24기)까지 기간입니다.  
(주4) 배당수익률:  
제24기 6.8%, 제23기 5.7%, 제22기 5.4%, 제21기 6.4%, 제20기 5.6%,

## 7. 증권의 발행을 통한 자금조달에 관한 사항

### 7-1. 증권의 발행을 통한 자금조달 실적

[지분증권의 발행 등과 관련된 사항]

증자(감자)현황

(기준일 : 2023년 12월 31일 ) (단위 : 원, 주)

주식발행 (감소)일자	발행(감소) 형태	발행(감소)한 주식의 내용				
		종류	수량	주당 액면가액	주당발행 (감소)가액	비고
-	-	-	-	-	-	-

[채무증권의 발행 등과 관련된 사항]



### 채무증권 발행실적

(기준일 : 2023년 12월 31일 )

(단위 : 백만원, %)

발행회사	증권종류	발행방법	발행일자	권면(전자등록)총액	이자율	평가등급 (평가기관)	만기일	상환 여부	주관회사
(주)아이마켓코리아	회사채	사모	2023년 05월 12일	23,270	0.00%	-	2028년 05월 12일	미상환	삼성증권
합 계	-	-	-	23,270	-	-	-	-	-

### 기업어음증권 미상환 잔액

(기준일 : 2023년 12월 31일 )

(단위 : 백만원)

잔여만기		10일 이하	10일초과 30일이하	30일초과 90일이하	90일초과 180일이하	180일초과 1년이하	1년초과 2년이하	2년초과 3년이하	3년 초과	합 계
미상환 잔액	공모	-	-	-	-	-	-	-	-	-
	사모	-	-	-	-	-	-	-	-	-
	합계	-	-	-	-	-	-	-	-	-

### 단기사채 미상환 잔액

(기준일 : 2023년 12월 31일 )

(단위 : 백만원)

잔여만기		10일 이하	10일초과 30일이하	30일초과 90일이하	90일초과 180일이하	180일초과 1년이하	합 계	발행 한도	잔여 한도
미상환 잔액	공모	-	-	-	-	-	-	-	-
	사모	-	-	-	-	-	-	-	-
	합계	-	-	-	-	-	-	-	-

### 회사채 미상환 잔액

(기준일 : 2023년 12월 31일 )

(단위 : 백만원)

잔여만기		1년 이하	1년초과 2년이하	2년초과 3년이하	3년초과 4년이하	4년초과 5년이하	5년초과 10년이하	10년초과	합 계
미상환 잔액	공모	-	-	-	-	-	-	-	-
	사모	-	-	-	-	-	-	-	-
	합계	-	-	-	-	-	-	-	-

### 신종자본증권 미상환 잔액

(기준일 : 2023년 12월 31일 )

(단위 : 백만원)

잔여만기		1년 이하	1년초과 5년이하	5년초과 10년이하	10년초과 15년이하	15년초과 20년이하	20년초과 30년이하	30년초과	합 계
미상환 잔액	공모	-	-	-	-	-	-	-	-
	사모	-	-	-	-	-	-	-	-
	합계	-	-	-	-	-	-	-	-

### 조건부자본증권 미상환 잔액

(기준일 : 2023년 12월 31일 )

(단위 : 백만원)

잔여만기		1년 이하	1년초과 2년이하	2년초과 3년이하	3년초과 4년이하	4년초과 5년이하	5년초과 10년이하	10년초과 20년이하	20년초과 30년이하	30년초과	합 계
미상환 잔액	공모	-	-	-	-	-	-	-	-	-	-
	사모	-	-	-	-	-	-	-	-	-	-
	합계	-	-	-	-	-	-	-	-	-	-

## 7-2. 증권의 발행을 통해 조달된 자금의 사용실적

### 사모자금의 사용내역

(기준일 : 2023년 12월 31일 )

(단위 : 백만원)

구 분	회차	납입일	주요사항보고서의 자금사용 계획		실제 자금사용 내역		차이발생 사유 등
			사용용도	조달금액	내용	금액	
교환사채	2	2023년 05월 12일	운영자금	23,270	미국 텍사스 산업단지용 토지 매입 자금(운영자금)	23,270	-

## 8. 기타 재무에 관한 사항

### 가. 합병, 분할, 자산양수도, 영업양수도에 관한 사항

공시대상 기간 중 해당사항 없습니다.

### 나. 대손충당금 설정현황

(1) 최근 3사업연도의 계정과목별 대손충당금 설정내역

(단위: 천원)

구 분	계정과목	채권 총액	대손충당금	대손충당금 설정률
제24기 (2023년)	매출채권	652,984,950	2,488,183	0.4%
	미수금	4,076,143	625,248	15.3%
	선급금	9,278,882	624,082	6.7%
	장기성매출채권	2,915,877	2,915,877	100.0%
	계	669,255,852	6,653,390	1.0%
제23기 (2022년)	매출채권	603,218,739	2,041,535	0.3%
	미수금	1,587,299	627,442	39.5%
	선급금	5,537,451	624,082	11.3%
	장기성매출채권	2,206,127	2,206,127	100.0%
	출자전환채권	150,335	150,335	100.0%
	계	612,699,951	5,649,521	0.9%

제22기 (2021년)	매출채권	528,798,380	2,231,844	0.4%
	미수금	2,378,016	627,442	26.4%
	선급금	6,828,681	624,195	9.1%
	장기성매출채권	2,206,226	2,206,226	100.0%
	출자전환채권	146,370	146,370	100.0%
	계	540,357,673	5,836,077	1.1%

(주1) 연결재무제표 기준으로 작성하였습니다.

(2) 최근 3사업연도의 대손충당금 변동현황

(단위: 천원)

구 분	제24기 (2023년)	제23기 (2022년)	제22기 (2021년)
1. 기초 대손충당금 잔액합계	5,649,521	5,836,077	5,121,665
2. 순대손처리액(① - ② ± ③)	1,006,063	-186,443	715,170
① 대손처리액(상각채권액)	1,334,436	120,144	684,352
② 상각채권회수액		-	-
③ 기타증감액	(328,373)	-306,587	30,818
3. 대손상각비 계상(환입)액	(2,194)	-113	-758
4. 기말 대손충당금 잔액합계	6,653,390	5,649,521	5,836,077

(주1) 연결재무제표 기준으로 작성하였습니다.

(3) 매출채권관련 대손충당금 설정방침

① 대손충당금설정방침: 보고기간말 현재의 매출채권과 기타채권 잔액에 대하여 기대손실모형을 기초로 대손충당금을 설정합니다.

② 대손예상액 산정근거

대손충당금은 항상 전체기간 기대신용손실에 해당하는 금액으로 측정됩니다.

금융자산의 신용위험이 최초 인식 이후 유의적으로 증가했는지를 판단할 때와 기대신용손실을 추정할 때, 당사는 과도한 원가나 노력 없이 이용할 수 있고 합리적이고 뒷받침될 수 있는 정보를 고려합니다.

여기에는 미래지향적인 정보를 포함하여 당사의 과거 경험과 알려진 신용평가에 근거한 질적, 양적인 정보 및 분석이 포함됩니다.

기대신용손실은 신용손실의 확률가중추정치입니다.

신용손실은 모든 현금부족액(즉, 계약에 따라 지급받기로 한 모든 계약상 현금흐름과 수취할 것으로 예상하는 모든 계약상 현금흐름의 차이)의 현재가치로 측정됩니다. 기대신용손실은 해당 금융자산의 유효이자율로 할인됩니다.

③ 대손처리기준

법인세법시행령 제 19조의 2 제 1항 각호에 의거 대손사유와 서류를 실질검토하여 하기 기준에 의거 산정합니다.

- 채무자의 파산, 부도, 강제집행, 사업의 폐지, 채무자의 사망, 실종 등으로 인해 채권

의 회수불능이 객관적으로 입증된 채권

- 소송에 패소하였거나 법적 청구권이 소멸한 경우
- 외부 채권회수 전문기관이 회수가 불가능하다고 통지한 경우
- 담보설정 부실채권, 보험Cover 채권은 담보물을 처분하거나 보험사로부터 보험금을 수령한 경우
- 회수에 따른 비용이 채권금액을 초과하는 경우
- 채권회수에 대한 분쟁이 3년 이상 지속된 경우

(4) 당기말 및 전기말 현재 경과기간별 매출채권잔액 현황

(단위: 천원)

구 분	당기말	전기말
연체되지 않은 채권	643,855,281	593,590,371
연체되었으나 손상되지 않은 채권	-	-
6개월 이하	6,637,495	7,535,653
6개월 초과 12개월 이하	1,214	51,180
12개월 초과	2,777	-
손상된 매출채권	-	-
6개월 이하	1,350,226	91,598
6개월 초과 12개월 이하	133,197	22,062
12개월 초과	3,920,637	4,134,002
합 계	655,900,827	605,424,866

(주1) 연결재무제표 기준으로 작성하였습니다.

다. 재고자산의 현황 등

(1) 최근 3사업연도 재고자산의 사업부문별 보유현황

(단위: 백만원)

사업부문	계정과목	제24기	제23기	제22기	비고
산업재 B2B 전자상거래업 및 전자상거래업 등	상품	45,369	38,691	43,814	-
	제품	-	-	-	-
	재공품	-	-	-	-
	원재료	-	-	-	-
	미착품	684	483	1,053	-
	소계	46,054	39,174	44,867	-
의약품 및 의료용품 도매업	상품	35,418	31,927	26,833	-
	제품	-	-	-	-
	재공품	-	-	-	-
	원재료	-	-	-	-
	미착품	-	-	-	-
	소계	35,418	31,927	26,833	-

기타	상품	82	99	-	-
	제품	60	44	-	-
	재공품	-	-	-	-
	원재료	296	336	-	-
	미착품	-	-	-	-
	소계	437	479	-	-
합 계	상품	80,869	70,717	70,647	-
	제품	60	44	-	-
	재공품	-	-	-	-
	원재료	296	336	-	-
	미착품	684	483	1,053	-
합 계		81,909	71,580	71,700	-
총자산대비 재고자산 구성비율(%) [재고자산합계÷기말자산총계×100]		6.0%	5.8%	6.4%	-
재고자산회전율(회수) [연환산 매출원가÷{(기초재고+기말재고)÷2}]		42.6회	48회	41회	-

(주1) 연결재무제표 기준으로 작성하였습니다.

## (2) 재고자산의 실사내역 등

① 실사일자 : 2024년 1월 2일

② 실사장소 : (주)아이마켓코리아 동탄물류센터, 김포창고

③ 실사방법 : 외부감사인의 입회하에 회사 자체적으로 실사 실시

④ 장기체화재고 등 현황

재고자산은 취득원가와 순실현재가치 중 낮은 금액으로 측정하고 있으며 보고기간말 현재 재고자산에 대한 평가내역은 다음과 같습니다.

(단위: 백만원)

구분	취득원가	평가손실총당금	장부금액
상품	82,231	(1,362)	80,869
제품	112	(52)	60
원재료	428	(132)	296
미착품	684	-	684
합계	83,455	(1,546)	81,909

(주1) 연결재무제표 기준으로 작성하였습니다.

## 라. 금융상품의 공정가치

자세한 내용은 제24기 요약연결재무제표에 대한 검토보고서 주석 3. 중요한 회계정책, 35. 금융상품 (4) 금융상품의 공정가치를 참조하시기 바랍니다.

### 1) 공정가치 측정에 적용된 평가기법과 가정

금융자산 및 금융부채의 공정가치는 다음과 같이 결정하였습니다.

- 표준거래조건과 활성시장이 존재하는 금융자산과 금융부채의 공정가치는 시장가격을 참고하여 결정하였습니다.
- 파생상품의 공정가치는 공시된 가격을 이용하여 계산되었습니다. 다만 공시된 가격을 이용할 수 없다면, 옵션이 아닌 파생상품의 경우에는 금융상품의 기간에 대하여 적용가능한 수익률곡선을 사용하여 할인된 현금흐름 분석을 수행하며, 옵션인 파생상품의 경우에는 옵션가격결정모형을 사용하고 있습니다.
- (상기에 기술된 금융상품을 제외한) 기타 금융자산과 금융부채의 공정가치는 할인된 현금흐름 분석에 기초하여 일반적으로 인정된 가격결정모형에 따라 결정하였습니다.

2) 연결기업은 재무상태표에 공정가치로 측정되는 금융상품에 대하여 공정가치측정에 사용된 투입변수에 따라 다음과 같은 공정가치 서열체계로 분류하였습니다.

- 수준1: 동일한 자산이나 부채에 대한 활성시장에서의 (조정되지 않은) 공시가격
- 수준2: 직접적으로(예: 가격) 또는 간접적으로(예: 가격에서 도출되어) 관측가능한, 자산이나 부채에 대한 투입변수. 단 수준 1에 포함된 공시가격은 제외함
- 수준3: 관측가능한 시장자료에 기초하지 않은, 자산이나 부채에 대한 투입변수(관측가능하지 않은 투입변수)

다음 표는 최초 인식 후 공정가치로 측정되는 금융상품을 공정가치가 시장에서 관측가능한 정도에 따라 수준 1에서 수준 3으로 분류하여 분석한 것입니다.

① 당기말

(단위: 천원)				
구 분	수준1	수준2	수준3	합 계
당기손익-공정가치 측정 금융자산:				
출자금	-	-	28,509,268	28,509,268
채무상품	-	-	9,551,350	9,551,350
단기투자자산	-	8,138,908	-	8,138,908
통화선도	-	1,444,043	-	1,444,043
옵션계약	-	-	1,964,018	1,964,018
소 계	-	9,582,951	40,024,636	49,607,587
기타포괄손익-공정가치 측정 금융자산:				
지분증권	16,787,343	-	5,759,121	22,546,464
당기손익-공정가치 측정 금융부채:				
통화선도	-	60,501	-	60,501
옵션계약	-	-	6,434,950	6,434,950
소 계	-	60,501	6,434,950	6,495,451

② 전기말

(단위: 천원)				
구 분	수준1	수준2	수준3	합 계
당기손익-공정가치 측정 금융자산:				
출자금	-	-	41,976,285	41,976,285
채무상품	-	-	8,068,634	8,068,634
단기투자자산	-	76,597,457	-	76,597,457
통화선도	-	2,093,318	-	2,093,318
옵션계약	-	-	2,442,018	2,442,018
소 계	-	78,690,775	52,486,937	131,177,712
기타포괄손익-공정가치 측정 금융자산:				
지분증권	4,755,000	-	25,408,798	30,163,798
당기손익-공정가치 측정 금융부채:				
통화선도	-	417,410	-	417,410

옵션계약	-	-	3,487,126	3,487,126
소 계	-	417,410	3,487,126	3,904,536



3) 평가기법 및 유의적이지만 관측가능하지 않은 투입변수

수준2와 수준3의 공정가치 측정을 위해 사용된 평가기법과 유의적이지만 관측가능하지 않은 투입변수는 다음과 같습니다.

구 분	가치평가기법	유의적이지만 관측가능하지 않은 투입변수	공정가치 측정과 유의적이지만 관측가능하지 않은 투입변수간 상호관계
당기손익-공정가치 측정 금융자산:			
통화선도	시장접근법	-	-
단기투자자산	시장접근법	-	-
출자금	자산가치법	자산가치	추정된 공정가치는 다음에 따라 증가(감소)합니다. - 자산가치가 높아지는(낮아지는) 경우
옵션계약	이항모형 옵션가격결정모형	기초자산의 주가변동성	추정된 공정가치는 다음에 따라 증가(감소)합니다. - 기초자산의 주가변동성이 높아지는(낮아지는) 경우
기타포괄손익-공정가치 측정 금융자산:			
지분증권	현금흐름할인모형	영구성장률, 가중평균자본비용 등	추정된 공정가치는 다음에 따라 증가(감소)합니다. - 영구성장률이 높아지는(낮아지는) 경우 - 가중평균자본비용이 낮아지는(높아지는) 경우
당기손익-공정가치 측정 금융부채:			
통화선도	시장접근법	-	-

4) 당기 중 수준3으로 분류한 금융상품의 공정가치의 기중 변동내역은 다음과 같습니다.

(단위: 천원)							
구 분	기초	취득	처분	평가	대체(*)	사업결합	기말
당기손익-공정가치 측정 금융자산 :							
출자금	41,976,285	3,226,450	(1,891,000)	(14,802,467)	-	-	28,509,268
채무증권	8,068,634	-	-	1,482,716	-	-	9,551,350
옵션계약	2,442,018	-	-	(478,000)	-	-	1,964,018
합 계	52,486,937	3,226,450	(1,891,000)	(13,797,751)	-	-	40,024,636
기타포괄손익-공정가치 측정 금융자산 :							
지분증권	25,408,798	-	-	(8,744,450)	(10,930,898)	25,671	5,759,121
당기손익-공정가치 측정 금융부채 :							
옵션계약	3,487,126	-	-	(562,961)	-	3,510,785	6,434,950

(\*) 당기 중 (주)지아이이노베이션이 코스닥 시장에 상장됨에 따라, 해당 지분증권이 수준3에서 수준1로 변경되었습니다.

5) 연결기업이 보유하고 있는 금융자산과 금융부채의 공정가치에 영향을 미치는 당기 중 발생한 사업환경이나 경제적 환경의 유의적인 변화는 없습니다.

## IV. 이사의 경영진단 및 분석의견

### 가. 예측정보에 대한 주의사항

당사가 동 사업보고서에서 미래에 발생할 것으로 예상, 예측한 활동, 사건 또는 현상은 당해 공시서류 작성시점의 사건 및 재무성과에 대하여 회사의 견해를 반영한 것입니다. 동 예측정보는 미래 사업환경과 관련한 다양한 가정에 기초하고 있으며, 동 가정들은 결과적으로 부정확한 것으로 판명될 수도 있습니다. 또한 이러한 가정들에는 예측정보에서 기재한 예상치와 실제 결과 간에 중요한 차이를 초래할 수 있는 위험, 불확실성 및 기타 요인을 포함하고 있습니다. 이러한 중요한 차이를 초래할 수 있는 요인에는 회사 내부경영과 관련된 요인과 외부 환경에 관한 요인이 포함되어 있으며, 이에 한하지 않습니다.

당사는 동 예측정보 작성시점 이후에 발생하는 위험 또는 불확실성을 반영하기 위하여 예측정보에 기재한 사항을 수정하는 정정보고서를 공시할 의무는 없습니다. 결론적으로 동 사업보고서 상에, 회사가 예상한 결과 또는 사항이 실현되거나 회사가 당초에 예상한 영향이 발생한다는 확신을 제공할 수 없습니다.

동 보고서에 기재된 예측정보는 보고서 작성시점을 기준으로 작성한 것이며, 회사가 이러한 위험요인이나 예측정보를 업데이트할 예정이 없음을 유의하시기 바랍니다.

### 나. 개요

당사는 구매 전문성과 프로세스 효율화를 통해 고객의 시간과 비용을 절감해주는 B2B 구매서비스 기업입니다. MRO 구매대행 사업을 기반으로 IT, 전자재 등 다양한 전문 유통 사업과 헬스케어 분야로 진출하면서 산업 전 분야에 서비스를 확대하고 있습니다.

MRO 사업은 당사의 핵심사업으로 규모의 경제와 최적의 공급망으로 최적의 단가를 실현하고 있으며, 데이터를 표준화, 전문적 구매시스템 등을 통해 국내외 고객에게 구매대행, 구매 컨설팅 서비스를 제공하고 있습니다.

또한 당사는 의약품 도소매 전문기업 안연케어를 인수해 체계적인 헬스케어 유통시스템을 구축했습니다. 연세의료원 산하 병원, 중앙대학교병원, 서울아산병원 등에 의약품을 공급하고, 물류대행 업무를 수행하고 있습니다.

안연케어는 2020년 1월 진료재료 사업에도 진출하였으며, 진료재료 공급으로 축적된 데이터는 향후 진료재료 사업 확대에 좋은 레퍼런스가 될 것입니다.

### 다. 재무상태 및 영업실적(연결기준)

#### (1) 재무상태

(단위: 백만원)

계정과목	제24기	제23기	변동금액	변동율
자산	1,373,717	1,224,955	148,762	12%

유동자산	1,012,629	927,260	85,369	9%
비유동자산	361,088	297,695	63,393	21%
부채	973,345	814,781	158,564	19%
유동부채	895,581	757,633	137,949	18%
비유동부채	77,764	57,148	20,616	36%
자본	400,372	410,174	-9,802	-2%
자본금	18,167	18,167	-	0%
기타불입자본	106,524	107,788	-1,263	-1%
기타자본구성요소	1,406	1,880	-474	-25%
이익잉여금	217,413	230,114	-12,701	-6%
비지배지분	56,861	52,225	4,636	9%
유동비율	113.1%	122.4%	-	-9%p
부채비율	243.1%	198.6%	-	44%p

2023년의 자산총계는 전년 대비 1,488억원이 증가한 1조 3,737억원입니다. 자산의 주요 증가 원인은 미국 텍사스 산업단지용 토지 매입 및 비투엘물류(주) 등 사업결합으로 인한 유형자산의 증가입니다.

부채총계는 전년 대비 1,586억원이 증가한 9,733억원입니다. 부채의 주요 증가 원인은 교환사채 발행에 따른 증가 등이 주요 요인입니다.

자본총계는 전년 대비 98억원이 감소하여 4,004억원이며, 부채비율은 전기 198.6%에서 243.1%로 44.5%p 증가하였습니다.

## (2) 영업실적

아이마켓코리아의 2023년 매출액은 전년대비 5% 감소한 3조 4,256억원, 영업이익은 9% 감소한 511억원의 실적을 기록하였습니다. 당사의 최근 2사업연도의 영업실적에 관한 자료는 다음과 같습니다.

(단위: 백만원)

구 분	제24기	제23기	변동금액	변동율
매출액	3,425,596	3,588,175	-162,579	-5%
매출원가	3,269,498	3,430,629	-161,131	-5%
매출총이익	156,098	157,545	-1,447	-1%
판매비와관리비	104,991	101,246	3,745	4%
영업이익	51,107	56,299	-5,192	-9%
기타손익	-612	-8,451	7,840	-93%
금융손익	-9,045	-5,096	-3,949	77%
관계기업투자평가손익	-10,963	-5,468	-5,494	100%
법인세비용차감전순이익	30,488	37,284	-6,796	-18%
법인세비용	6,188	8,181	-1,993	-24%

당기순이익	24,301	29,103	-4,802	-17%
주당순이익(원)	481	706	-225	-32%
영업이익률	1.5%	1.6%	-	-0.1%p
순이익률	0.7%	0.8%	-	-0.1%p

2023년 실적은 아래와 같이 요약할 수 있습니다.

2023년에는 고객사 업황 악화에 따라 매출액 5%의 외형감소가 있었고, 영업이익은 9% 감소하였습니다. 당기순이익은 투자자산 평가손실 반영으로 17% 감소하였습니다.

해외법인의 매출은 주요 고객사의 업황 악화로 인하여 전년 대비 12.8% 감소한 1,897억원이며, 헬스케어 사업분야인 안연케어의 매출은 세브란스병원의 안정적인 매출 상승으로 전년대비 10.9% 상승한 6,613억원을 기록하면서 양호한 실적을 유지하고 있습니다.

한편, 당사의 주요 경영지표(안정성, 수익성, 활동성)는 다음과 같습니다.

구 분	산 식	제24기	제23기	증감율
유동비율	유동자산/유동부채x100	113.1%	122.4%	-9.3%p
부채비율	부채총계/자기자본x100	243.1%	198.6%	44.5%p
매출액영업이익율	영업이익/매출액x100	1.5%	1.6%	-0.1%p
매출액순이익율	당기순이익/매출액x100	0.7%	0.8%	-0.1%p
자기자본순이익율	당기순이익/{(기초자기자본+기말자기자본)/2}x100	6.0%	7.0%	-1.0%p
자산회전율	매출액/{(기초총자산+기말총자산)/2}	2.6	3.1	-0.4회

### (3) 사업부문별 영업실적

(단위: 백만원)

구 분		제24기	제23기	변동금액	변동율
매출	산업재 B2B전자상거래업	2,743,225	3,019,879	-254,909	-8.4%
	의약품 및 의료용품 도매업	661,342	583,033	78,309	13.4%
	기타	56,372	23,516	11,110	47.2%
	내부거래 제거	-35,342	-38,253	2,911	-7.6%
	연결매출액	3,425,596	3,588,175	-162,579	-4.5%
영업이익	산업재 B2B전자상거래업	28,276	38,248	-10,531	-27.5%
	의약품 및 의료용품 도매업	30,815	25,154	5,661	22.5%
	기타	-1,117	-68	-491	722.9%
	내부거래 제거	6,867	-7,035	13,902	-197.6%
	연결영업이익	51,107	56,299	-5,192	-9.2%

2023년 사업부문별 영업실적 주요 내용은 다음과 같습니다.

2023년에는 고객사의 업황악화에 따른 물량 감소로 산업재 B2B전자상거래업의 매출 감소가 있었습니다.

해외법인 또한 고객사 업황 악화로 인한 매출 감소, 안연케어는 세브란스 병원의 안정적인 매출 성장으로 인한 외형 성장을 이뤘습니다.

#### (4) 신규사업 등의 내용

당사는 미국 텍사스 주 오스틴 시 광역으로 진출을 희망하고 있는 국내외 기업을 지원하고자, 오스틴 인근 테일러 시에 산업 클러스터 조성을 추진하고 있습니다.

산업단지 조성 및 운영 사업을 위해 2022년 하반기 약 6만평 규모의 부지를 매입하였으며, 현재 물류창고 건설을 위한 인허가 절차가 진행 중에 있습니다.

미국 텍사스 진출을 희망하는 첨단 산업군의 기업 수요 증가에 따라 2023년 3월, 약 21만평 규모의 추가 부지 매입 계약 체결을 완료하였으며, 산업 클러스터를 성공적으로 안착시키고자 합니다.

#### 라. 유동성 및 자금조달

다음의 도표는 회사의 최근 2개 사업연도 현금흐름에 관한 정보를 기재한 것입니다.

(단위 : 백만원)

구 분	제24기	제23기
영업활동으로 인한 현금흐름(①)	90,289	81,317
투자활동으로 인한 현금흐름(②)	-77,067	18,395
재무활동으로 인한 현금흐름(③)	28,821	-32,906
현금의 증가(감소)(④=①+②+③)	42,043	66,805
환율변동 효과	-50	297
기초의 현금	132,420	65,318
기말의 현금	174,413	132,420

#### 마. 부외거래

당사의 부외거래는 제24기 재무제표에 대한 연결재무제표에 대한 감사보고서 주식 34. 우발부채 및 주요 약정사항을 참조하시기 바랍니다.

#### 바. 중요한 회계정책의 변경 및 회계추정

당사의 중요한 회계정책의 변경 등은 제24기 연결재무제표에 대한 감사보고서 주식 2. 재무제표의 작성기준 및 주식 3. 회계정책의 변경, 주식 4. 유의적인 회계정책을 참조하시기 바랍니다.

### 사. 외화자산, 부채의 환산 및 선물환 계약내역

연결기업은 외화로 표시된 거래를 수행하고 있으므로 환율변동으로 인한 위험에 노출되어 있으며, 환율변동으로 인한 위험의 노출정도는 통화선도계약을 활용하여 승인된 정책에서 정하는 한도 내에서 관리하고 있습니다. 당기말 현재 우리은행 외 2개은행과 체결하고 있는 선물환 계약내역은 다음과 같습니다.

(원화단위: 천원, 외화단위: 천 외화단위)							
매 입		매 도		약정환율(원)			계약건수(건)
통화	금액	통화	금액				
KRW	82,874,869	USD	63,454	1,275.10	~	1,352.80	69
KRW	8,046,813	EUR	5,666	1,392.50	~	1,432.42	17
KRW	6,210,169	CNY	34,209	179.85	~	183.16	11
JPY	301,482	KRW	2,776,283	878.50	~	928.37	5

당기말 현재 연결기업의 화폐성 외화자산 및 외화부채의 내역은 다음과 같습니다.

(원화단위: 천원, 외화단위: 천 외화단위)				
통화	자 산		부 채	
	현지통화	원화환산	현지통화	원화환산
USD	55,430	71,471,678	8,703	11,222,100
JPY	3,299	4,636,068	44	41,129
CNY	27,449	4,963,903	4,488	811,619
EUR	29,506	269,374	97,240	922,922
VND	-	-	16,000	846
HKD	66	10,906	77	12,774
SGD	13,535	51,958	-	13

그 외 금융위험에 관한 사항은 제24기 연결재무제표에 대한 감사보고서 주석 35. 금융상품 (3) 금융위험관리를 참조하시기 바랍니다.

## V. 회계감사인의 감사의견 등

### 1. 외부감사에 관한 사항

가. 회계감사인의 명칭 및 감사의견(검토의견 포함한다. 이하 이 조에서 같다)을 다음의 표에 따라 기재한다.

#### (1) 연결재무제표

사업연도	감사인	감사의견	강조사항 등	핵심감사사항
제24기(당기)	안진회계법인	적정	해당사항 없음	- 영업권과 고객관계가치 무형자산 손상검사
제23기(전기)	한영회계법인	적정	해당사항 없음	- 영업권과 고객관계가치 무형자산 손상검사
제22기(전전기)	한영회계법인	적정	해당사항 없음	- 영업권과 고객관계가치 무형자산 손상검사

#### (2) 별도재무제표

사업연도	감사인	감사의견	강조사항 등	핵심감사사항
제24기(당기)	안진회계법인	적정	해당사항 없음	- 종속기업투자주식 손상검사
제23기(전기)	한영회계법인	적정	해당사항 없음	- 종속기업투자주식 손상검사
제22기(전전기)	한영회계법인	적정	해당사항 없음	- 종속기업투자주식 손상검사

나. 감사용역 체결현황은 다음의 표에 따라 기재한다.

사업연도	감사인	내 용	감사계약내역		실제수행내역	
			보수	시간	보수	시간
제24기(당기)	안진회계법인	분·반기 재무제표 검토 별도 및 연결 재무제표에 대한 감사 내부회계관리제도 감사	420,000,000원	4,321시간	420,000,000원	4,288시간
제23기(전기)	한영회계법인	분·반기 재무제표 검토 별도 및 연결 재무제표에 대한 감사 내부회계관리제도 감사	585,000,000원	5,318시간	585,000,000원	5,336시간
제22기(전전기)	한영회계법인	분·반기 재무제표 검토 별도 및 연결 재무제표에 대한 감사 내부회계관리제도 감사	550,000,000원	5,000시간	550,000,000원	5,098시간

- 제24기 관련 실제수행내역의 보수와 시간은 공시서류 제출일 기준입니다.

다. 회계감사인과의 비감사용역 계약체결 현황은 다음의 표에 따라 기재한다.

사업연도	계약체결일	용역내용	용역수행기간	용역보수	비고
제24기 (당기)	-	-	-	-	-

제23기 (전기)	2022.08	ESG 관리역량 강화 및 제품 프리미엄화 전략 컨설팅	2022.08 ~ 2022.11	290,000,000원	한영회계법인
제22기 (전전기)	-	-	-	-	-

#### 라. 종속회사 감사의견

최근 3개 사업연도 중 회계감사인으로부터 적정 이외의 감사의견을 받은 종속회사는 없습니다.

#### 마. 회계감사인의 변경

당사는 한영회계법인과 계약기간 만료로 안진회계법인으로 변경하였습니다. (계약기간: 2023년~2025년)

바. 재무제표 중 이해관계자의 판단에 상당한 영향을 미칠 수 있는 사항에 대해 내부감사기가 회계감사인과 논의한 결과를 다음의 표에 따라 기재한다.

구분	일자	참석자	방식	주요 논의 내용
1	2021년 01월 18일	감사위원회 3명 한영회계법인 업무수행이사 외 1명	서면 보고	- 2020년 연간감사 진행경과 보고 - 내부회계관리제도 주요 발견 및 개선사항 보고
2	2021년 02월 15일	감사위원회 3명 한영회계법인 업무수행이사 외 1명	대면 보고	- 감사 진행 경과 보고 및 논의 - 외부감사인의 독립성 확인
3	2021년 03월 22일	감사위원회 3명 한영회계법인 업무수행이사 외 1명	서면 보고	- 감사결과 보고 및 논의
4	2021년 10월 14일	감사위원회 3명 한영회계법인 업무수행이사 외 1명	서면 보고	- 2021년 반기검토 결과 및 감사계획 보고 - 내부회계관리제도의 이해 및 통제사항 등 보고
5	2022년 02월 14일	감사위원회 3명 한영회계법인 업무수행이사 외 1명	컨퍼런스콜	- 감사 진행 경과 보고 및 논의 - 외부감사인의 독립성 확인
6	2022년 03월 22일	감사위원회 3명 한영회계법인 업무수행이사 외 1명	서면 보고	- 감사결과 보고 및 논의
7	2022년 10월 12일	감사위원회 3명 한영회계법인 업무수행이사 외 2명	서면 보고	- 2022년 반기검토 결과 및 감사계획 보고
8	2023년 02월 15일	감사위원회 3명 한영회계법인 업무수행이사 외 1명	화상 회의	- 감사 진행 경과 보고 및 논의 - 외부감사인의 독립성 확인
9	2023년 03월 21일	감사위원회 3명 한영회계법인 업무수행이사 외 1명	서면 보고	- 감사결과 보고 및 논의
10	2023년 11월 08일	감사위원회 3명 안진회계법인 업무수행이사 외 1명	화상 회의	- 감사계약에 관한 사항 - 감사계획에 관한 사항 - 분·반기 재무제표 검토 결과 - 2024년도 재무제표 중점심사 회계이슈
11	2024년 02월 14일	감사위원회 위원 3인 담당이사 등 2인	컨퍼런스 콜	- 감사 진행 경과보고 및 논의 - 핵심감사사항 논의
12	2024년 03월 19일	감사위원회 위원 3인 담당이사 등 2인	서면보고	- 감사결과 보고 및 논의



## 사. 조정협의회의내용 및 재무제표 불일치정보

해당사항이 없습니다.

## 2. 내부통제에 관한 사항

### 가. 내부통제

감사위원회의 감사결과 및 외부감사인의 감사결과, 지적사항 및 취약점이 발견되지 않았으므로 기재를 생략합니다.

### 나. 내부회계관리제도

#### (1) 내부회계관리자 보고내용

사업연도	보고일자	보고내용	비고
제24기	2024.02	내부회계관리제도 모범기준에 따라 설계/운영되고 있음	-
제23기	2023.02	내부회계관리제도 모범기준에 따라 설계/운영되고 있음	-
제22기	2022.02	내부회계관리제도 모범기준에 따라 설계/운영되고 있음	-

#### (2) 감사인이 감사보고서에 표명한 종합의견 등

사업연도	종합의견	의견내용	개선계획 또는 결과	비고
2023년도 제24기	적정	내부회계관리제도는 2023년 12월 31일 현재 「내부회계관리제도 설계 및 운영 개념체계」에 따라 중요성의 관점에서 효과적으로 설계 및 운영되고 있습니다.	-	-
2022년도 제23기	적정	회사의 내부회계관리제도는 2022년 12월 31일 현재 「내부회계관리제도 설계 및 운영 개념체계」에 따라 중요성의 관점에서 효과적으로 설계 및 운영되고 있습니다.	-	-
2021년도 제22기	적정	회사의 내부회계관리제도는 2021년 12월 31일 현재 「내부회계관리제도 설계 및 운영 개념체계」에 따라 중요성의 관점에서 효과적으로 설계 및 운영되고 있습니다.	-	-

## VI. 이사회 등 회사의 기관에 관한 사항

### 1. 이사회에 관한 사항

#### 가. 이사회 구성 개요

당사 정관상 이사회는 3명 이상 8명 이하의 이사로 구성하고 법령이 정하는 바에 따라 사외 이사를 선임하도록 규정되어 있습니다. 당기말 현재 당사 이사회는 사내이사 3명, 사외이사 3명 등 총 6명의 이사로 구성되어 있으며, 이사회 내부에 감사위원회를 운영하고 있습니다. 당사 정관 제34조에 의거하여 대표이사가 이사회의 의장이 되며, 대표이사가 불출석하거나 직무를 수행할 수 없는 경우에는 이사회에서 정한 이사의 순위에 따라 그 직무를 대행하고 있습니다.

(주1) 각 이사의 주요 이력 및 업무분장은 'VIII. 임원 및 직원 등에 관한 사항\_1. 임원 및 직원 등의 현황\_가. 임원 현황'을 참고하시기 바랍니다.

#### (1) 사외이사 및 그 변동현황

사외이사 및 그 변동현황

(단위 : 명)

이사의 수	사외이사 수	사외이사 변동현황		
		선임	해임	중도퇴임
6	3	-	-	-

#### (2) 이사회의 권한내용

- ① 이사회는 법령 또는 정관에 정하여진 사항, 주주총회로부터 위임받은 사항, 회사 경영의 기본방침 및 업무집행에 관한 중요사항을 의결한다.
- ② 이사회는 이사의 직무의 집행을 감독한다.
- ③ 이사회는 각 이사가 담당업무를 집행함에 있어 법령 또는 정관에 위반하거나 현저히 부당한 방법으로 처리하거나, 처리할 염려가 있다고 인정한 때에는 그 이사에 대하여 관련자료의 제출, 조사 및 설명을 요구할 수 있다.
- ④ 제3항의 경우 이사회는 해당업무에 대하여 그 집행을 중지 또는 변경하도록 요구할 수 있다.
- ⑤ 이사는 대표이사로 하여금 다른 이사 또는 피고용자의 업무에 관하여 이사회에 보고할 것을 요구할 수 있다.

#### (3) 이사회의 운영에 관한 사항

[이사회 운영절차]

##### A. 소집절차

- ① 이사회를 소집함에는 회일을 정하고 늦어도 회일 12시간 전에 각 이사에게 문서, 전자문서 또는 구두로써 통지하여 소집한다.

- ② 이사회는 이사 전원의 동의가 있는 때에는 제1항의 절차 없이 언제든지 회의를 열 수 있다.

B. 결의방법

- ① 이사회의 결의는 이사 과반수의 출석과 출석이사 과반수로 한다.
- ② 이사회는 이사의 전부 또는 일부가 직접 회의에 출석하지 아니하고 모든 이사가 동영상 및 음성을 동시에 송수신하는 통신수단에 의하여 결의에 참가하는 것을 허용할 수 있으며, 이 경우 당해 이사는 이사회에 직접 출석한 것으로 본다.
- ③ 이사회의 결의에 관하여 특별한 이해관계가 있는 이사는 의결권을 행사하지 못한다.
- ④ 제3항의 규정에 의하여 의결권을 행사할 수 없는 이사의 수는 출석한 이사의 수에 산입하지 아니한다.

C. 부의사항

- ① 이사회에 부의할 사항은 다음과 같다.

1. 주주총회에 관한 사항

- (1) 주주총회의 소집
- (2) 영업보고서 및 재무제표의 승인
- (3) 정관의 변경
- (4) 자본의 감소
- (5) 주식의 소각
- (6) 회사의 해산, 합병, 분할합병, 회사의 계속
- (7) 회사의 영업 전부 또는 중요한 일부의 양도 및 다른 회사의 영업 전부의 양수
- (8) 영업 전부의 임대 또는 경영위임, 타인과 영업의 손익 전부를 같이하는 계약, 기타 이에 준할 계약의 체결이나 변경 또는 해약
- (9) 회사의 영업에 중대한 영향을 미치는 다른 회사의 영업 일부의 양수
- (10) 주식의 액면미달발행
- (11) 주식배당 결정
- (12) 주식매수선택권의 부여
- (13) 이사의 선임 및 해임
- (14) 이사의 회사에 대한 책임의 면제
- (15) 이사의 보수
- (16) 기타 주주총회에 부의할 의안

2. 경영에 관한 사항

- (1) 대표이사의 선임 및 해임
- (2) 공동대표의 결정
- (3) 이사회 내 위원회의 설치, 운영 및 폐지 (위원의 선임 및 해임 포함)
- (4) 지배인의 선임 및 해임
- (5) 지점, 출장소, 사무소 및 현지법인 등의 설치, 이전 또는 폐지
- (6) 간이합병, 간이분할합병, 소규모합병 및 소규모분할합병의 결정

3. 재무에 관한 사항

- (1) 신주의 발행
- (2) 사채의 발행 (전환사채 및 신주인수권부사채 포함)
- (3) 준비금의 자본전입

- (4) 자기주식의 취득 및 처분에 관한 사항
  - (5) 중요한 자산의 처분
  - (6) 대규모 재산의 차입
  - (7) 회사의 최대주주 및 특수관계인과의 거래의 승인
    - 일정규모 이상의 가지급금, 대여금 등의 제공 또는 거래
      - 단, 상장時에는 상법 제542조9에 의거 다음의 신용공여에 한함
      - ① 복리후생을 위한 이사에 대한 금전대여 등으로서 대통령으로 정하는 신용공여
      - ② 다른 법령에서 허용하는 신용공여
      - ③ 그 밖에 상장회사의 경영건전성을 해칠 우려가 없는 금전대여등으로서 대통령으로 정하는 신용공여
    - 일정규모 이상의 주식 또는 회사채 등의 유가증권의 제공 또는 거래
    - 일정규모 이상의 부동산 매매 및 임대차 거래
    - 일정규모 이상의 보험계약
- (주1) 일정규모 - MIN(100억원, 전연도말 자본총계 × 10%)

4. 자산에 관한 사항

- (1) 자산총액의 10% 이상의 고정자산의 취득 또는 처분
- (2) 자기자본의 5% 이상의 주식 및 출자증권의 취득 또는 처분
- (3) 자기자본의 1% 이상의 증여 또는 수증
- (4) 자기자본의 5%이상의 담보제공, 채무보증, 채무인수, 채무면제

5. 이사에 관한 사항

- (1) 이사의 경업 및 동종업종 타회사의 임원의 겸임
- (2) 이사와 회사간 거래의 승인

6. 기타

- (1) 이사회 운영규정 등 중요한 사규, 사칙의 규정 및 개폐
- (2) 기타 법령 또는 정관에 정하여진 사항, 주주총회에서 위임받은 사항 및 대표이사가 필요하다고 인정하는 사항

나. 중요의결사항 등

(1) 이사회회의 주요활동내역

연도	개최일자	회차	의 안 내 용	가결 여부	의장	사내이사			사외이사			비 고
						남인봉 (출석률: 100%)	이기형 (출석률: 100%)	김학재 (출석률: 100%)	김주형 (출석률: 100%)	전병준 (출석률: 100%)	남상환 (출석률: 100%)	
2023	2023-02-15	1	<input type="checkbox"/> 보고사항									
			1. 내부회계관리제도 운영실태 보고의 건	-	-	-	-	-	-	-	-	-
			2. 내부회계관리제도 운영실태 평가 보고의 건	-	-	-	-	-	-	-	-	-
			3. 이사 후보자 보고(추천)의 건	-	-	-	-	-	-	-	-	-
			<input type="checkbox"/> 결의사항									
			1. 22년(제23기) 현금배당 결의의 건	가결		찬성	찬성	찬성	찬성	찬성	찬성	찬성
			2. 22년(제23기) 재무제표 및 연결재무제표 승인의 건	가결		찬성	찬성	찬성	찬성	찬성	찬성	찬성

		건 3. 22년(제23기) 영업보고서 승인의 건 4. 감사위원회 규정 개정의 건	가결 가결		찬성 찬성	찬성 찬성	찬성 찬성	찬성 찬성	찬성 찬성	찬성 찬성	
2023-03-15	2	<input type="checkbox"/> 보고사항 1. ㈜테라팩스 유상증자 참여 보고의 건 2. 해외 계열회사 부동산 취득 계약 보고의 건 <input type="checkbox"/> 결의사항 1. 제23기 정기주주총회 소집 및 제안 안건 확정 의 건	-	남인봉	-	-	-	-	-	-	-
2023-05-10	3	<input type="checkbox"/> 보고사항 1. 실적 보고의 건 2. ㈜그래디언트바이오컨버전스 유상증자 참여 보고 의 건 3. 미국 신규사업 진행 현황 보고의 건 <input type="checkbox"/> 결의사항 1. 23년(제24기) 1분기 현금배당 결의의 건 2. 무기명식 무보증 사모 교환사채 발행의 건 3. 자기주식 처분의 건 4. 해외 계열회사에 대한 대어 및 지급보증의 건	-	남인봉	-	-	-	-	-	-	-
2023-08-09	4	<input type="checkbox"/> 보고사항 1. 실적 보고의 건 <input type="checkbox"/> 결의사항 1. 23년(제24기) 2분기 현금배당 결의의 건 2. 타법인주식 취득의 건	-	남인봉	-	-	-	-	-	-	-
2023-11-08	5	<input type="checkbox"/> 보고사항 1. 실적 보고의 건 2. ㈜테라팩스 유상증자 참여 보고의 건 3. 지분 투자 보고의 건 <input type="checkbox"/> 결의사항 1. 23년(제24기) 3분기 현금배당 결의의 건	-	남인봉	-	-	-	-	-	-	-

- 당사 정관 제34조에 의거하여 대표이사가 이사회 의장이 되며, 대표이사가 불출 석하거나 직무를 수행할 수 없는 경우에는 이사회에서 정한 이사의 순위에 따라 그 직무를 대행하고 있습니다.

#### 다. 이사의 독립성

##### (1) 이사의 선임

당사는 관련 법령에 따른 이사로서의 결격사유가 없는 자를 주주총회에서 선임하고 있습니다

구분	성명	선임배경	담당업무	회사와의 거래	최대주주 또는 주요주주의 관계	추천인	임기	연임여부 및 횟수
----	----	------	------	---------	---------------------	-----	----	-----------

사내이사	이기형	당사의 업무 총괄 및 대외적 업무를 안정적으로 수행하기 위함	전사총괄	해당사항 없음	임원	이사회	'23.03~'26.03	연임(4회)
사내이사	남인봉	당사의 업무 총괄 및 대외적 업무를 안정적으로 수행하기 위함	대표이사, 사업총괄	해당사항 없음	임원	이사회	'22.03~'25.03	연임(1회)
사내이사	김학재	당사의 업무 총괄 및 대외적 업무를 안정적으로 수행하기 위함	경영지원실장	해당사항 없음	해당사항 없음	이사회	'22.03~'25.03	연임(1회)
사외이사	김주형	법을 분야 전문가	사외이사	해당사항 없음	해당사항 없음	이사회	'23.03~'26.03	연임(1회)
사외이사	전병준	경영학 전문가	사외이사	해당사항 없음	해당사항 없음	이사회	'22.03~'25.03	-
사외이사	남상환	회계 및 세무 전문가	사외이사	해당사항 없음	해당사항 없음	이사회	'22.03~'25.03	-

## (2) 사외이사 후보 추천위원회

당사는 별도의 추천위원회를 설치하지 아니하고, 이사회를 통해 후보를 추천하고 있습니다.

## (3) 사외이사 지원조직

조직명	소속 직원의 현황			주요 활동내역
	직원 수	직위(근속연수)	지원업무 담당 기간	
경영관리팀	3	팀장 1명(18년) 파트장 1명(10년 8개월) 프로 1명(5년 4개월)	팀장 1명(4개월) 파트장 1명(7년) 프로 1명(5년 4개월)	이사회 업무 지원

## 라. 사외이사의 전문성

### (1) 사외이사 교육실시 현황

교육일자	교육실시주체	참석 사외이사	불참시 사유	주요 교육내용
2020년 10월 14일	한영회계법인	김성균 사외이사 민순홍 사외이사 김주형 사외이사	-	- 회계투명성과 내부회계관리제도
2021년 10월 14일	한영회계법인	김성균 사외이사 민순홍 사외이사 김주형 사외이사	-	- 내부회계관리제도의 이해 - 전산일반통제와 자동통제 - 아이마켓코리아의 통제 Test
2022년 05월 11일	경영지원실	김주형 사외이사 전병준 사외이사 남상환 사외이사	-	- 내부회계관리제도와 감사위원회의 역할 - 내부회계관리제도 구축 및 운영 현황
2022년 09월 22일	상정회계법인	남상환 사외이사	특정 사외이사에 대한 교육 (대표로 참석)	- 감사위원회의 자회사 감독 - 연결 내부회계관리제도 평가
2023년 11월 29일	안진회계법인	김주형 사외이사 전병준 사외이사 남상환 사외이사	-	- 회계환경의 변화 - 감사위원회의 역할과 책임

## 2. 감사제도에 관한 사항

### 가. 감사기구 관련사항

당사는 2016년 3월 29일 제16기 정기주주총회 이후부터 감사에 갈음하여 감사위원회를 운영하고 있습니다. 당사는 3명의 사외이사를 감사위원회 위원으로 하여 감사위원회를 운영하고 있으며, 그 구성은 당사 정관을 따르고 있습니다.

#### (1) 구성방법

##### □ 정관 제 32 조의 2 (감사위원회의 구성)

1. 본 회사는 감사에 갈음하여 제33조 제3항의 규정에 의한 감사위원회를 둔다.
2. 감사위원회는 3인 이상의 이사로 구성한다.
3. 위원의 3분의 2 이상은 사외이사이어야 하고, 사외이사 아닌 위원은 상법 제542조의10 제2항의 요건을 갖추어야 한다.
4. 사외이사인 감사위원회 위원의 선임에는 의결권 있는 발행주식총수의 100분의 3을 초과하는 수의 주식을 가진 주주는 그 초과하는 주식에 대하여는 의결권을 행사하지 못한다.
5. 사외이사가 아닌 감사위원회 위원을 선임하거나 해임할 때에는 의결권을 행사할 최대주주와 그 특수관계인, 최대주주 또는 그 특수관계인의 계산으로 주식을 보유하는 자, 최대주주 또는 그 특수관계인에게 의결권을 위임한 자가 소유하는 의결권 있는 주식의 합계가 의결권 있는 발행주식총수의 100분의 3을 초과하는 수의 주식을 가진 주주는 그 초과하는 주식에 대하여는 의결권을 행사하지 못한다.
6. 감사위원회는 그 결의로 위원회를 대표할 자를 선정하여야 한다. 이 경우 위원장은 사외이사이어야 한다.

#### (2) 감사위원회의 직무 및 감사업무에 필요한 경영정보접근을 위한 내부장치

##### □ 정관 제 31 조 (감사위원회의 직무)

1. 감사위원회는 본 회사의 회계 및 영업을 감사한다.
2. 감사위원회는 회의의 목적사항과 소집의 이유를 기재한 서면을 이사회에 제출하여 임시총회의 소집을 청구할 수 있다.
3. 감사위원회는 감사에 관하여 감사록을 작성하여야 하며, 감사록에는 감사의 실시 요령과 그 결과를 기재하고, 감사를 실시한 감사위원회 위원이 기명날인 또는 서명하여야 한다.
4. 감사위원회는 필요하면 회의의 목적사항과 소집이유를 서면에 적어 이사 (소집권자가 있는 경우에는 소집권자를 말한다. 이하 같다.)에게 제출하여 이사회 소집을 청구할 수 있다.
5. 제4항의 청구를 하였는데도 이사가 지체없이 이사회를 소집하지 아니하면 그 청구한 감사위원회가 이사회를 소집할 수 있다.
6. 감사위원회는 그 직무를 수행하기 위하여 필요한 때에는 자회사에 대하여 영업의 보고를 요구할 수 있다. 이 경우 자회사가 지체없이 보고를 하지 아니할 때 또는 그 보고의 내용을 확인할 필요가 있는 때에는 자회사의 업무와 재산상태를 조사할 수 있다.
7. 감사위원회는 제1항 내지 제6항 외에 이사회가 위임한 사항을 처리한다.

## 나. 감사위원회 위원의 인적사항

당사는 2023년 말 현재 3인의 사외이사로 구성된 감사위원회를 운영하고 있습니다. 동 위원회 위원 중 재무전문가는 남상환 위원이며, 관련 법령의 경력 요건을 충족하고 있습니다. 남상환 위원은 공인회계사 자격증을 보유하고 있으며, 현재 태성회계법인 대표이사로 근무하고 있습니다.

### 감사위원 현황

성명	사외이사 여부	경력	회계·재무전문가 관련		
			해당 여부	전문가 유형	관련 경력
김주형 (위원장)	예	- 現 법률사무소 하우림 대표변호사 - 서울남부지방법원 판사 - 서울중앙지방법원 판사	-	-	-
전병준	예	- 現 중앙대학교 경영전문대학원장 - 現 중앙대학교 경영학부 교수 - 現 중소벤처기업정책학회 부회장 - 現 한국국제경영학회 부회장 - 한국경영학회 부회장 - 중소기업학회 부회장	-	-	-
남상환	예	- 現 태성회계법인 대표이사 - 現 인카금융서비스 사외이사 - 한영회계법인 상무이사	예	공인회계사	- 한영회계법인 등 공인회계사 (2002 ~ 2007) - 태성회계법인 대표이사 (2008 ~ 현재)

- 김주형 감사위원은 2023년 3월 30일 재선임되었습니다.

## 다. 감사위원회의 독립성

선출기준의 주요내용	선출기준의 충족여부	관련 법령 등
- 3인 이상의 이사로 구성	충족(3명)	상법 제415조의2 제2항
- 사외이사가 위원의 3분의 2 이상	충족(전원 사외이사)	
- 위원 중 1명 이상은 회계 또는 재무전문가	충족(남상환)	상법 제542조의11 제2항
- 감사위원회의 대표는 사외이사	충족(김주형)	
- 그밖의 결격요건(최대주주의 특수관계자 등)	충족(해당사항 없음)	상법 제542조의11 제3항

당사는 감사위원회 운영규정에 따라 아래와 같이 독립성을 보장하고 있습니다.

### - 감사위원회 운영규정 제 17조(독립성 확보)

위원회는 감사인과 회사와 관련된 주요사항을 비롯하여 외부감사의 독립성에 영향을 미칠 수 있는 사항 및 그 외 이해상충의 소지가 높은 업무에 대하여 검토한 후 이에 대한 적절한 의견을 이사회에 개진할 수 있다.

## 라. 감사위원회의 이사회내에서의 주요 활동내용

연도	개최일자	회차	의 안 내 용	가결 여부	사외이사			비 고
					김주형	전병준	남상환	



				(출석률: 100%)	(출석률: 100%)	(출석률: 100%)		
2023	2023-01-17	1	□ 결의사항 - 외부감사인 선임 결의의 건	가결	찬성	찬성	찬성	-
	2023-02-15	2	□ 보고사항 - 외부감사인의 감사 진행사항 보고 - 내부회계관리제도 운영실태 보고 - 내부감사계획 및 결과 보고 - 2022년(제23기) 실적 보고	-	-	-	-	-
			□ 결의사항 - 내부회계관리제도 운영실태 평가	가결	찬성	찬성	찬성	-
	2023-03-15	3	□ 결의사항 - 제23기 감사보고서 결의의 건	가결	찬성	찬성	찬성	-
	2023-03-30	4	□ 결의사항 - 감사위원장 선임의 건	가결	찬성	찬성	찬성	-
	2023-05-12	5	□ 보고사항 - 내부회계관리제도 운영실태 점검 계획 보고	-	-	-	-	-
2023-11-08	6	□ 보고사항 - 외부감사인의 감사계획 보고	-	-	-	-	-	

- 김주형 감사위원은 2023년 3월 30일 재선임되었습니다.

#### 마. 감사위원회 교육실시 현황

교육일자	교육실시주체	참석 감사위원	불참시 사유	주요 교육내용
2020년 10월 14일	한영회계법인	김성균 감사위원장 민순홍 감사위원 김주형 감사위원	-	- 회계투명성과 내부회계관리제도
2021년 10월 14일	한영회계법인	김성균 감사위원장 민순홍 감사위원 김주형 감사위원	-	- 내부회계관리제도의 이해 - 전산일반통제와 자동통제 - 아이마켓코리아의 통제 Test
2022년 05월 11일	경영지원실	김주형 감사위원장 전병준 감사위원 남상환 감사위원	-	- 내부회계관리제도와 감사위원회의 역할 - 내부회계관리제도 구축 및 운영 현황
2022년 09월 22일	상정회계법인	남상환 사외이사	특정 사외이사에 대한 교육 (대표로 참석)	- 감사위원회의 자회사 감독 - 연결 내부회계관리제도 평가
2023년 11월 29일	안진회계법인	김주형 사외이사 전병준 사외이사 남상환 사외이사	-	- 회계환경의 변화 - 감사위원회의 역할과 책임

#### 바. 감사위원회 지원조직 현황

부서(팀)명	직원수(명)	직위(근속연수)	주요 활동내역
경영관리팀	3	팀장 1명(18년) 파트장 1명(10년 8개월) 프로 1명(5년 4개월)	감사위원회 업무 지원

윤리경영담당	4	사업부장 1명(13년 6개월) 팀장 1명(18년 5개월) 프로 2명(평균 11년)	감사위원회 업무 지원
내부회계관리파트	3	파트장 1명(17년 10개월) 프로 2명(평균 7년)	내부회계관리제도 설계 및 운영

**사. 준법지원인에 관한 사항**

당사는 준법지원인 선임내역이 없습니다.

**3. 주주총회 등에 관한 사항**

**가. 투표제도**

**(1) 투표제도 현황**

(기준일 : 2023년 12월 31일 )

투표제도 종류	집중투표제	서면투표제	전자투표제
도입여부	배제	미도입	도입
실시여부	미실시	미실시	실시

**(2) 전자투표제**

당사는 2016년 3월 14일 개최된 이사회에서 상법 제368조의4에 따른 전자투표제도와 자본시장과 금융투자업에 관한 법률 시행령 제160조 제5호에 따른 전자위임장권유제도를 2016년 3월 29일 제16기 정기주주총회부터 활용하기로 결의하였고, 이 두 제도의 관리업무를 한국예탁결제원에 위탁하였습니다.

(주1) 전자투표 · 전자위임장권유관리시스템

- 인터넷주소 : <http://evote.ksd.or.kr>
- 모바일주소 : <http://evote.ksd.or.kr/m>

**나. 소수주주권의 행사 여부**

해당사항이 없습니다.

**다. 경영권 경쟁**

해당사항이 없습니다.

## 라. 의결권 현황

당사의 보통주 발행주식총수는 33,428,840주이며 정관상 발행할 주식 총수는 80,000,000주입니다. 이 중 회사가 보유하고 있는 보통주 자기주식 1,964,500주는 의결권이 없으며 이를 제외할 경우, 의결권 행사 가능 주식수는 31,464,340주입니다.

(기준일 : 2023년 12월 31일 )

(단위 : 주)

구 분	주식의 종류	주식수	비고
발행주식총수(A)	보통주	33,428,840	-
	우선주	-	-
의결권없는 주식수(B)	보통주	1,964,500	상법상 자기주식
	우선주	-	-
정관에 의하여 의결권 행사가 배제된 주식수(C)	보통주	-	-
	우선주	-	-
기타 법률에 의하여 의결권 행사가 제한된 주식수(D)	보통주	-	-
	우선주	-	-
의결권이 부활된 주식수(E)	보통주	-	-
	우선주	-	-
의결권을 행사할 수 있는 주식수 (F = A - B - C - D + E)	보통주	31,464,340	-
	우선주	-	-

## 마. 주식사무

정관상 신주인수권의 내용	<p>[정관 제10조 주식의 발행 및 배정]</p> <p>1. 본 회사가 이사회 결의로 신주를 발행하는 경우 다음 각 호의 방식에 의한다.</p> <p>① 주주에게 그가 가진 주식 수에 따라 신주를 배정하기 위하여 신주인수의 청약을 할 기회를 부여하는 방식</p> <p>② 발행주식총수의 100분의 20을 초과하지 않는 범위 내에서 신기술의 도입, 재무구조의 개선 등 회사의 경영상 목적을 달성하기 위하여 필요한 경우 제1호 외의 방법으로 특정한자(이 회사의 주주를 포함한다)에게 신주를 배정하기 위하여 신주인수의 청약을 할 기회를 부여하는 방식</p> <p>③ 발행주식총수의 100분의 20을 초과하지 않는 범위 내에서 제1호 외의 방법으로 불특정다수인(이 회사의 주주를 포함한다)에게 신주인수의 청약을 할 기회를 부여하고 이에 따라 청약을 한 자에 대하여 신주를 배정하는 방식</p> <p>2. 제1항 제3호의 방식으로 신주를 배정하는 경우에는 이사회 결의로 다음 각 호의 어느 하나에 해당하는 방식으로 신주를 배정하여야 한다.</p> <p>① 신주인수의 청약을 할 기회를 부여하는 자의 유형을 분류하지 아니하고 불특정 다수의 청약자에게 신주를 배정하는 방식</p> <p>② 관계 법령에 따라 우리사주조합원에 대하여 신주를 배정하고 청약되지 아니한 주식까지 포함하여 불특정 다수인에게 신주인수의 청약을 할 기회를</p>
------------------	--

	<p>부여하는 방식</p> <p>③ 주주에 대하여 우선적으로 신주인수의 청약을 할 수 있는 기회를 부여하고 청약되지 아니한 주식이 있는 경우 이를 불특정 다수인에게 신주를 배정받을 기회를 부여하는 방식</p> <p>④ 투자매매업자 또는 투자중개업자가 인수인 또는 주선인으로서 마련한 수요예측 등 관계 법규에서 정하는 합리적인 기준에 따라 특정한 유형의 자에게 신주인수의 청약을 할 수 있는 기회를 부여하는 방식</p> <p>3. 제1항 및 제2항에 따라 신주를 배정받을 권리를 가진 자가 신주인수권을 포기 또는 상실하거나 신주배정에서 단주가 발생하는 경우에 그 처리방법은 관련 법령에서 정하는 바에 따라 이사회 결의로 정한다.</p> <p>4. 제1항 각호의 어느 하나의 방식에 의해 신주를 발행할 경우에는 발행할 주식의 종류와 수 및 발행가격 등은 이사회 결의로 정한다.</p> <p>5. 제1항 제2호 및 제3호에 따라 주주외의 자에게 신주를 배정하는 경우 상법 제416조 제1호, 제2호, 제2호의2, 제3호 및 제4호에서 정하는 사항을 그 납입기일의 2주전까지 주주에게 통지하거나 공고하여야 한다. 다만 자본시장과 금융투자업에 관한 법률 제165조의9에 따라 주요사항보고서를 금융위원회 및 거래소에 공시함으로써 그 통지 및 공고를 갈음할 수 있다.</p> <p>6. 회사는 제1항 제1호에 따라 신주를 배정하는 경우에는 주주에게 신주인수권 증서를 발행하여야 한다.</p>		
결산일	12월 31일	정기주주총회	회계연도 종료 후 3개월 이내
주주명부폐쇄시기	<p>[정관 제13조 주주명부의 폐쇄 및 기준일]</p> <p>1. 본 회사는 매년 1월 1일부터 1월 31일까지 주주명부의 기재변경을 정지한다.</p> <p>2. 본 회사는 매년 12월 31일 최종의 주주명부에 기재되어 있는 주주를 그 결산기에 관한 정기주주총회에서 권리를 행사할 주주로 한다.</p> <p>3. 본 회사는 임시주주총회의 소집, 기타 필요한 경우 이사회 또는 이사회로부터 위임받은 위원회의 결의로 3월을 경과하지 아니하는 일정한 기간을 정하여 권리에 관한 주주명부의 기재변경을 정지하거나, 이사회 또는 이사회로부터 위임받은 위원회의 결의로 정한 날에 주주명부에 기재되어 있는 주주를 그 권리를 행사할 주주로 할 수 있으며, 이사회 또는 이사회로부터 위임받은 위원회가 필요하다고 인정하는 경우에는 주주명부의 기재변경 정지와 기준일의 지정을 함께 할 수 있다. 본 회사는 이를 2주간 전에 공고하여야 한다.</p>		
주권의 종류	-		
명의개서대리인	한국예탁결제원(T:051-519-1500): 부산광역시 남구 문현금융로 40		
공고게재홈페이지	www.imarketkorea.com		
주주의 특전	없음		

※ 2023년 12월 31일 기준입니다.

바. 주주총회 의사록 요약

주총일자	안 건	결 의 내 용	비 고
제23기 정기 주주총회 (2023.3.30)	제1호 의안 : 제23기 재무제표(이익잉여금처분계산서 포함) 및 연결재무제표 승인의 건	- 원안승인 (배당 : 현금 150원/주)	원안가결
	제2호 의안 : 이사 선임의 건	- 사내이사 이기형(선임) - 사외이사 김주형(선임)	원안가결
	제3호 의안 : 감사위원회 위원 선임의 건	- 감사위원회 위원 김주형(선임)	원안가결
	제4호 의안 : 이사 보수한도 승인의 건	- 40억원 (전기 : 40억원)	원안가결
제22기 정기 주주총회 (2022.3.30)	제1호의안 : 제22기 재무제표(이익잉여금처분계산서 포함) 및 연결재무제표 승인의 건	- 원안승인 (배당 : 현금 150원/주)	원안가결
	제2호의안 : 이사 선임의 건	- 사내이사 남인봉(선임) - 사내이사 김학재(선임) - 사외이사 남상환(선임)	원안가결
	제3호의안 : 감사위원회 위원이 되는 사외이사 선임의 건	- 감사위원회 위원이 되는 사외이사 전병준(선임)	원안가결
	제4호의안 : 감사위원회 위원 선임의 건	- 감사위원회 위원 남상환(선임)	원안가결
	제5호의안 : 정관 일부 변경의 건	- 원안승인	원안가결
	제6호의안 : 이사 보수한도 승인의 건	- 40억원 (전기 : 40억원)	원안가결
	제7호의안 : 임원퇴직금 지급규정 개정의 건	- 원안승인	원안가결
제21기 정기 주주총회 (2021.3.30)	제1호의안 : 제21기 재무제표(이익잉여금처분계산서 포함) 및 연결재무제표 승인의 건	- 원안승인 (배당 : 현금 600원/주)	원안가결
	제2호의안 : 이사 선임의 건	- 기타비상무이사 김정호(선임)	원안가결
	제3호의안 : 정관 일부 변경의 건	- 원안승인	원안가결
	제4호의안 : 이사 보수한도 승인의 건	- 40억원 (전기 : 40억원)	원안가결

## VII. 주주에 관한 사항

### 가. 최대주주 및 특수관계인의 주식소유 현황

(기준일 : 2023년 12월 31일 )

(단위 : 주, %)

성명	관계	주식의 종류	소유주식수 및 지분율				비고
			기 초		기 말		
			주식수	지분율	주식수	지분율	
(주)그래디언트	본인	보통주	14,380,000	43.02	14,380,000	43.02	-
남인봉	임원	보통주	30,000	0.09	30,000	0.09	-
김학재	임원	보통주	2,000	0.01	2,000	0.01	-
계		보통주	14,412,000	43.11	14,412,000	43.11	-
		우선주	-	-	-	-	-

### 나. 최대주주의 개요

#### (1) 최대주주(법인 또는 단체)의 기본정보

명칭	출자자수 (명)	대표이사 (대표조합원)		업무집행자 (업무집행조합원)		최대주주 (최대출자자)	
		성명	지분(%)	성명	지분(%)	성명	지분(%)
(주)그래디언트	68,220	이기형	30.98	-	-	이기형	30.98
		-	-	-	-	-	-

(주1) 상기 출자자수 및 지분율은 (주)그래디언트의 최근 주주명부 폐쇄 기준일인 2023년 12월 31일 기준입니다.

#### (2) 최대주주(법인 또는 단체)의 최근 결산기 재무현황

(단위 : 백만원)

구분	
법인 또는 단체의 명칭	(주)그래디언트
자산총계	1,897,559
부채총계	1,063,629
자본총계	833,930
매출액	3,423,867
영업이익	2,910
당기순이익	-6,023

(주1) 연결재무제표 기준으로 작성하였습니다.

### (3) 사업현황 등

당사 최대주주인 (주)그래디언트는 1997년 10월 1일 설립되었으며, 1999년 7월 5일 코스닥 시장에 상장되었습니다. 2020년 7월 1일 합병기일로 하여 (주)인터파크를 흡수합병하면서 상호를 (주)인터파크홀딩스에서 (주)인터파크로 변경하였으며, 2022년 4월 1일 분할기일로 전자상거래 사업부문을 물적분할하여 상호를 (주)인터파크에서 (주)그래디언트로 변경하였습니다. 보고서 작성 기준일 현재 주식(지분포함)의 소유를 통하여 자회사에 대한 지원 및 관리사업을 영위하고 있습니다.

### (4) 최대주주 변동현황

당사는 최근 3사업연도 동안 최대주주의 변동내역이 없습니다. 최대주주였던 (주)인터파크홀딩스는 (주)인터파크를 2020년 7월 1일 합병기일로 흡수합병하였으며, 이후 사명을 (주)인터파크홀딩스에서 (주)인터파크로 변경하였습니다. 2022년 4월 1일 (주)인터파크는 (주)그래디언트로 사명이 변경되었습니다.

## 2. 주식의 분포

### 가. 5%이상 주주의 주식소유현황

(기준일 : 2023년 12월 31일 ) (단위 : 주)

구분	주주명	소유주식수	지분율(%)	비고
5% 이상 주주	(주)그래디언트 외 2인	14,412,000	43.11	-
	-	-	-	-
우리사주조합		-	-	-

### 나. 소액주주의 주식소유현황

#### 소액주주현황

(기준일 : 2023년 12월 31일 ) (단위 : 주)

구분	주주			소유주식			비고
	소액주주수	전체주주수	비율(%)	소액주식수	총발행주식수	비율(%)	
소액주주	15,302	15,313	99.93	13,306,439	31,464,340	42.29	-

(주1) 해당 주주수 및 주식수는 2023년 12월 31일 기준입니다.

(주2) 총발행주식수는 2023년 12월 31일 기준 의결권 있는 발행주식 총수입니다.

## 3. 최근 6개월 간의 주가 및 주식 거래실적

### 가. 국내증권시장

(단위 : 원, 천 주)

종 류			'23년 7월	'23년 8월	'23년 9월	'23년 10월	'23년 11월	'23년 12월
보통주	주가	최 고	9,890	9,280	9,280	8,510	8,340	8,820
		최 저	8,950	9,020	8,840	7,820	7,790	8,310
		평 균	9,516	9,140	9,035	8,149	8,044	8,610
	거래량	최고(일)	136	77	100	180	99	236
		최저(일)	20	20	15	29	12	16
		월 간	1,169	691	893	1,345	1,002	851



## VIII. 임원 및 직원 등에 관한 사항

### 1. 임원 및 직원 등의 현황

#### 가. 임원 현황

(기준일 : 2023년 12월 31일 )

(단위 : 주)

성명	성별	출생년월	직위	등기임원 여부	상근 여부	담당 업무	주요경력	소유주식수		최대주주의 관계	재직기간	임기 만료일
								의결권 있는 주식	의결권 없는 주식			
남인봉	남	1967년 07월	대표 이사	사내이사	상근	사업총괄	- 現 아이마켓코리아 대표이사 - 아이마켓코리아 사업총괄 - 아이마켓코리아 경영지원실장 - 인터파크 전략기획실 실장 - 인터파크모바일 대표이사 - 연세대 학사	30,000	-	특수관계인	12년	2025년 03월 29일
이기형	남	1963년 01월	사내 이사	사내이사	상근	전사총괄	- 現 그레디언트 대표이사 회장 - 아이마켓코리아 대표이사 - 서울대 학사	-	-	특수관계인	12년	2026년 03월 29일
김학재	남	1972년 05월	사내 이사	사내이사	상근	경영지원실	- 現 아이마켓코리아 경영지원실장 - 아이마켓코리아 베트남법인 법인장 - 도쿄미쓰비시은행 - 삼성물산 - Univ. of Oregon 학사	2,000	-	특수관계인	18년 6개월	2025년 03월 29일
김주형	남	1968년 07월	사외 이사	사외이사	비상근	사외이사	- 現 법률사무소 하우림 대표변호사 - 서울남부지방법원 판사 - 서울중앙지방법원 판사 - 서울대 학사	-	-	-	3년 9개월	2026년 03월 29일
전병준	남	1966년 01월	사외 이사	사외이사	비상근	사외이사	- 現 중앙대학교 경영전문대학원장 - 現 중앙대학교 경영학부 교수 - 現 중소벤처기업정책학회 부회장 - 現 한국국제경영학회 부회장 - 한국경영학회 부회장 - 중소기업학회 부회장 - Univ. of Oregon 박사	-	-	-	1년 9개월	2025년 03월 29일
남상환	남	1966년 04월	사외 이사	사외이사	비상근	사외이사	- 現 태성회계법인 대표이사 - 現 인카금융서비스 사외이사 - 한영회계법인 상무이사 - 연세대 석사	-	-	-	1년 9개월	2025년 03월 29일
오홍선	남	1964년 12월	부사장	미등기	상근	영업본부	- 아이마켓코리아 영업본부장 - 아이마켓코리아 전자계열1사업부장 - 삼성전자 구매팀(VD)그룹장 - 부산대 학사	-	-	-	5년 11개월	-
강희덕	남	1966년 02월	상무	미등기	상근	윤리경영담당	- 現 아이마켓코리아 윤리경영담당 - 삼성물산 - 한양사이버대 학사	-	-	-	13년 6개월	-

권성록	남	1972년 10월	상무	미등기	상근	IMV 법인장	- 現 아이마켓코리아 IMV 법인장 - 아이마켓코리아 전자계열2사업부장 - 삼성전자 - 부산대 학사	-	-	-	20년 4개월	-
원승만	남	1961년 07월	상무	미등기	상근	제조서비스 사업부	- 아이마켓코리아 제조서비스사업부장 - 삼성물산 - 삼성중공업 - 대림대 학사	-	-	-	7년 5개월	-
김병호	남	1969년 07월	상무보	미등기	상근	IMX/IMF 법인장	- 現 아이마켓코리아 IMX/IMF 법인장 - 아이마켓코리아 사무IT자재팀 팀장 - 서울대 학사	-	-	-	19년 9개월	-
이성민	남	1972년 06월	상무	미등기	상근	전략영업 사업부	- 現 아이마켓코리아 전략영업사업부장 - 아이마켓코리아 서비스전략팀 팀장 - 제일모직 - 한양대 학사	-	-	-	19년 4개월	-
박상록	남	1970년 11월	상무보	미등기	상근	전략구매 담당	- 現 아이마켓코리아 전략구매담당 - 아이마켓코리아 IMX 법인장 - 삼성엔지니어링 - 성균관대 학사	-	-	-	23년	-
김기태	남	1971년 02월	상무보	미등기	상근	전자계열 2사업부	- 아이마켓코리아 전자계열2사업부장 - 아이마켓코리아 신규사업부장 - 아이마켓코리아 전략영업팀 팀장 - 삼성물산 - 고려대 학사	-	-	-	20년 4개월	-
임진우	남	1973년 01월	상무보	미등기	상근	신규사업부	- 現 아이마켓코리아 신규사업부장 - 인터파크 마케팅1실장 - 고려대 학사	-	-	-	1년 9개월	-
나원규	남	1977년 04월	CISO	미등기	상근	정보보안 담당	- 現 아이마켓코리아 정보보안담당 - 現 아이마켓코리아 정보보호최고책임자 - 인터파크 - 엑스엘게임즈 - 중앙대 MBA	-	-	-	1년 4개월	-

(주1) 나원규 CISO는 2023년 3월 1일 신규선임되었습니다.  
(주2) 보고기간 종료일(2023.12.31.) 이후 제출일 현재까지 변경된 임원의 현황은 다음과 같습니다.

구분	성명	성별	출생년월	직위	담당업무
계열사 전출	오흥선	남	1964.12	부사장	영업본부장
임원 퇴임	원승만	남	1961.07	상무	제조서비스사업부장
임원 퇴임	김기태	남	1971.02	상무보	전자계열2사업부장
신임	양일권	남	1972.02	상무	IMV 신규사업총괄
신임	박종민	남	1971.02	상무보	전자계열1사업부장
신임	이임준	남	1978.04	상무보	전략구매담당
신임	김인철	남	1978.12	상무보	IMA Managing Director

나. 당해회사 임원의 계열사 임원 겸직 현황

(기준일: 2023.12.31)

성명	직위	등기임원 여부	상근 여부	겸직회사		선임/중임시기	비고
				회사명	직위		
남인봉	대표이사	등기임원	상근	(주)그래디언트	대표이사	2023-03-31	상근
				(주)테라팩스	기타비상무이사	2021-03-30	비상근
				(주)그래디언트바이오컨버전스	기타비상무이사	2022-04-04	비상근
				(주)그래디언트컨설팅	기타비상무이사	2023-12-01	비상근
				(주)안연케어	대표이사	2021-03-15	상근
				iMarketFocus Inc.	동사장	2021-11-28	비상근
				iMarketAmerica Inc.	이사	2023-10-24	비상근
				(주)큐브릿지	이사	2022-03-25	상근
				(주)아이로지스틱스	기타비상무이사	2021-03-18	비상근
				(주)아이아이씨컴퍼니	기타비상무이사	2022-02-08	비상근
				비투엘물류(주)	기타비상무이사	2023-10-05	비상근
				(주)샤드림	기타비상무이사	2023-12-30	비상근
이기형	사내이사	등기임원	상근	(주)그래디언트	대표이사	2022-03-31	상근
				iMarketAmerica Inc	이사	2023-03-13	비상근
김학재	사내이사	등기임원	상근	(주)그래디언트	이사	2023-03-31	상근
				(주)테라팩스	기타비상무이사	2022-07-01	비상근
				(주)그래디언트바이오컨버전스	기타비상무이사	2022-07-01	비상근
				(주)그래디언트컨설팅	기타비상무이사	2023-12-01	비상근
				(주)안연케어	기타비상무이사	2022-03-29	비상근
				iMarketFocus Inc.	감사	2023-10-10	비상근
				iMarketAmerica Inc.	대표이사	2023-10-24	비상근
				iMarketXian Inc.	감사	2022-09-12	비상근
				(주)큐브릿지	감사	2022-03-25	비상근
				(주)아이로지스틱스	감사	2023-09-27	비상근
				(주)아이아이씨컴퍼니	기타비상무이사	2022-03-08	비상근
				비투엘물류(주)	기타비상무이사	2023-10-05	비상근
				(주)밸류포인트	기타비상무이사	2022-03-23	비상근
				(주)밸류팩토리	기타비상무이사	2022-03-23	비상근
				(주)아트본	기타비상무이사	2022-03-23	비상근
아이엠테크놀로지(주)	감사	2022-04-01	비상근				
(주)코레이트	기타비상무이사	2023-10-04	비상근				
박상욱	상무보	미등기임원	상근	아이엠테크놀로지(주)	기타비상무이사	2024-03-15	비상근
이임준	상무보	미등기임원	상근	(주)아이로지스틱스	기타비상무이사	2024-03-14	비상근

(주1) 박상욱 상무보는 2024년 3월 15일 아이엠테크놀로지(주)의 기타비상무이사로 신규선임되었습니다.

(주2) 이임준 상무보는 2024년 3월 14일 (주)아이로지스틱스의 기타비상무이사로 신규선임되었습니다.

## 다. 직원 등 현황

(기준일 : 2023년 12월 31일 )

(단위 : 백만원)

직원										소속 외 근로자			비고
사업부문	성별	직원 수					평균 근속연수	연간급여 총액	1인평균 급여액	남	여	계	
		기간의 정함이 없는 근로자		기간제 근로자		합계							
		전체	(단시간 근로자)	전체	(단시간 근로자)								
산업재B2B 전자상거래	남	257	-	10	-	267	10.3	19,567	73	99	55	154	-
산업재B2B 전자상거래	여	149	-	9	-	158	8.6	7,884	50				-
합계		406	-	19	-	425	9.8	27,452	65				-

(주1) 연간급여총액은 2023년 1월 1일부터 12월 31일까지의 금액입니다.

(주2) 상기 직원의 수는 등기이사를 제외한 수입입니다.

## 라. 미등기임원 보수 현황

(기준일 : 2023년 12월 31일 )

(단위 : 백만원)

구분	인원수	연간급여 총액	1인평균 급여액	비고
미등기임원	9	1,665	185	-

(주1) 인원수는 보고서 작성기준일 현재 기준입니다.

(주2) 보수총액은 2023년 1월 1일부터 12월 31일까지의 금액입니다.

(주3) 보수총액은 당해 사업연도에 재임 또는 퇴임한 이사가 지급받은 소득세법상의 소득 금액입니다.

(주4) 1인당 평균보수액은 보수총액을 인원수로 나누어 계산하였습니다.

## 2. 임원의 보수 등

<이사·감사 전체의 보수현황>

### 1. 주주총회 승인금액

(단위 : 백만원)

구분	인원수	주주총회 승인금액	비고
이사	6	4,000	-

### 2. 보수지급금액

#### 2-1. 이사·감사 전체

(단위 : 백만원)

인원수	보수총액	1인당 평균보수액	비고
6	1,831	305	-

(주1) 인원수는 보고서 작성기준일 현재 기준입니다.

(주2) 보수총액은 2023년 1월 1일부터 12월 31일까지의 금액입니다.

(주3) 보수총액은 당해 사업연도에 재임 또는 퇴임한 이사가 지급받은 소득세법상의 소득 금액입니다.

(주4) 1인당 평균보수액은 보수총액을 인원수로 나누어 계산하였습니다.

(주5) 퇴직소득은 주주총회에서 결의한 임원퇴직금 지급규정에 따라 지급합니다.

## 2-2. 유형별

(단위 : 백만원)

구분	인원수	보수총액	1인당 평균보수액	비고
등기이사 (사외이사, 감사위원회 위원 제외)	3	1,705	568	-
사외이사 (감사위원회 위원 제외)	-	-	-	-
감사위원회 위원	3	126	42	-
감사	-	-	-	-

(주1) 인원수는 보고서 작성기준일 현재 기준입니다.

(주2) 보수총액은 2023년 1월 1일부터 12월 31일까지의 금액입니다.

(주3) 보수총액은 당해 사업연도에 재임 또는 퇴임한 이사가 지급받은 소득세법상의 소득 금액입니다.

(주4) 1인당 평균보수액은 보수총액을 인원수로 나누어 계산하였습니다.

(주5) 퇴직소득은 주주총회에서 결의한 임원퇴직금 지급규정에 따라 지급합니다.

## 3. 보수지급기준

- 등기이사(사내이사 3명, 사외이사 3명)의 보수 지급 기준은 당사 정관 제37조에 의거하여 이사의 보수한도를 주주총회의 결의로서 정하며, 세부지급 기준은 이사회에서 정한 임원보수규정에 따릅니다.

- 보수총액은 실 지급액 기준으로, 1인당 평균보수액은 보수총액을 보수를 실제 지급받은 총 인원수로 단순 평균하여 계산하였습니다.

<보수지급금액 5억원 이상인 이사·감사의 개인별 보수현황>

### 1. 개인별 보수지급금액

(단위 : 백만원)

이름	직위	보수총액	보수총액에 포함되지 않는 보수
이기형	사내이사	841	-
남인봉	대표이사	514	-

## 2. 산정기준 및 방법

(단위 : 백만원)

이름	보수의 종류		총액	산정기준 및 방법
이기형	근로소득	급여	800	- 이사 보수 지급기준(이사회 결의) 한도 내에서 연간 급여 총액 800백만원의 1/12인 67백만원을 매월 지급
		상여	40	- 성과급 40백만원 지급 지급 회사 성과급 지급 기준에 따라 영업이익 목표달성 구간에 따른 이익분배금(PS)을 기준연봉 기준으로 지급
		주식매수선택권 행사이익	-	-
		기타 근로소득	-	-
	퇴직소득		-	-
	기타소득		1	- 회사 복지포인트 지급
남인봉	근로소득	급여	488	- 이사 보수 지급기준(이사회 결의) 한도 내에서 연간 급여 총액 488백만원의 1/12인 41백만원을 매월 지급
		상여	25	- 성과급 25백만원 지급 지급 회사 성과급 지급 기준에 따라 영업이익 목표달성 구간에 따른 이익분배금(PS)을 기준연봉 기준으로 지급
		주식매수선택권 행사이익	-	-
		기타 근로소득	-	-
	퇴직소득		-	-
	기타소득		1	- 회사 복지포인트, 개인연금 회사지원분 지급

<보수지급금액 5억원 이상 중 상위 5명의 개인별 보수현황>

### 1. 개인별 보수지급금액

(단위 : 백만원)

이름	직위	보수총액	보수총액에 포함되지 않는 보수
이기형	사내이사	841	-
남인봉	대표이사	514	-
오흥선	前부사장	837	-

(주1) 보수총액은 당해 사업연도에 재임 또는 퇴임한 임직원이 지급받은 소득세법상의 소득 금액입니다.

## 2. 산정기준 및 방법

(단위 : 백만원)

이름	보수의 종류		총액	산정기준 및 방법
이기형	근로소득	급여	800	- 이사 보수 지급기준(이사회 결의) 한도 내에서 연간 급여 총액 800백만원의 1/12인 67백만원을 매월 지급
		상여	40	- 성과금 40백만원 지급 지급 회사 성과급 지급 기준에 따라 영업이익 목표달성 구간에 따른 이익분배금(PS)을 기준연봉 기준으로 지급
		주식매수선택권 행사이익	-	-
		기타 근로소득	-	-
	퇴직소득		-	-
	기타소득		1	- 회사 복지포인트 지급
남인봉	근로소득	급여	488	- 이사 보수 지급기준(이사회 결의) 한도 내에서 연간 급여 총액 488백만원의 1/12인 41백만원을 매월 지급
		상여	25	- 성과금 25백만원 지급 지급 회사 성과급 지급 기준에 따라 영업이익 목표달성 구간에 따른 이익분배금(PS)을 기준연봉 기준으로 지급
		주식매수선택권 행사이익	-	-
		기타 근로소득	-	-
	퇴직소득		-	-
	기타소득		1	- 회사 복지포인트, 개인연금 회사지원분 지급
오희선	근로소득	급여	330	- 이사 보수 지급기준(이사회 결의) 한도 내에서 연간 급여 총액 330백만원의 1/12인 28백만원을 매월 지급
		상여	168	- 성과금 17백만원 지급 지급 회사 성과급 지급 기준에 따라 영업이익 목표달성 구간에 따른 이익분배금(PS)을 기준연봉 기준으로 지급 - 임원 퇴직소득한도 초과분 지급
		주식매수선택권 행사이익	-	-
		기타 근로소득	-	-
	퇴직소득		338	- 퇴임에 따른 퇴직금 지급
	기타소득		1	- 회사 복지포인트 지급

<주식매수선택권의 부여 및 행사현황>

2021년 3월 당사의 주식매수선택권은 만기가 도래함에 따라 모두 소멸되었습니다.



## IX. 계열회사 등에 관한 사항

### 1. 계열회사의 현황

(기준일 : 2023년 12월 31일 )

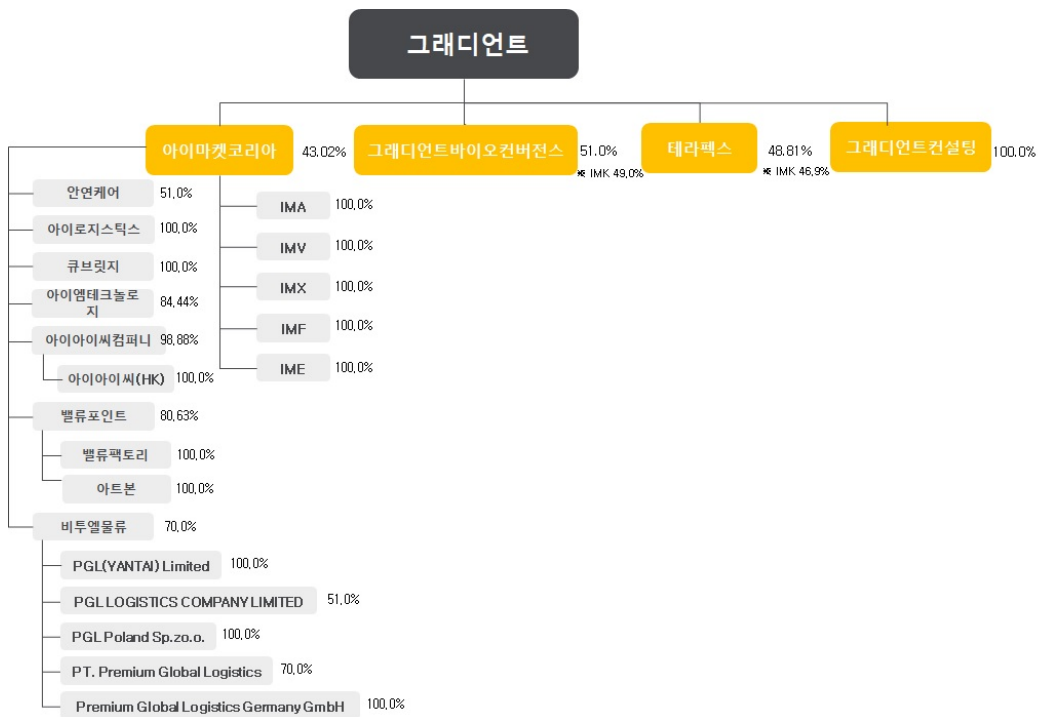
(단위 : 사)

기업집단의 명칭	계열회사의 수		
	상장	비상장	계
그래디언트	2	24	26

※상세 현황은 '상세표-2. 계열회사 현황(상세)' 참조

### 2. 계통도

(기준일 : 2023년 12월 31일)



### 3. 회사와 계열회사간 임원(등기이사) 겸직 현황

자세한 내용은 VIII. 임원 및 직원 등에 관한 사항 1. 임원 및 직원 등의 현황 나. 당해회사 임원의 계열사 임원 겸직 현황을 참조하시기 바랍니다.

## 4. 타법인출자 현황

(기준일 : 2023년 12월 31일 )

(단위 : 백만원)

출자 목적	출자회사수			총 출자금액			
	상장	비상장	계	기초 장부 가액	증가(감소)		기말 장부 가액
					취득 (처분)	평가 손익	
경영참여	-	18	18	175,420	22,680	-18,688	179,412
일반투자	-	-	-	-	-	-	-
단순투자	3	8	11	55,782	3,147	-15,557	43,372
계	3	26	29	231,202	25,827	-34,245	222,784

※상세 현황은 '상세표-3. 타법인출자 현황(상세)' 참조

## X. 대주주 등과의 거래내용

### 1. 대주주 등에 대한 신용공여 등

#### 가. 가지급금 및 대여금

성명 (법인명)	관계	대여기간	이자율	통화	변동내역				비고
					기초	증가	감소	기말	
iMarketVietnam Co.,Ltd.	종속기업	2023-01-13~2024-01-13	4.60%	USD	5,000	-	-	5,000	
iMarketAmerica inc.	종속기업	2023-05-10~2024-05-10	4.60%	USD	0	17,000	-	17,000	
iMarketEurope Kft.	종속기업	2023-10-13~2024-10-13	4.60%	EUR	500	200	-	700	

자세한 내용은 제24기 요약재무제표에 대한 감사보고서 주석 32. 특수관계자거래를 참조하시기 바랍니다.

#### 나. 담보제공 내역

해당사항 없습니다.

#### 다. 채무보증 내역

당기말 현재 당사가 특수관계자에게 제공한 채무보증의 내역은 다음과 같습니다.

제공받은자	관계	채무보증내역	제공(보증)금액	채무금액	지급보증처	채무보증기간
아이아이씨컴퍼니	계열회사	차입금 지급보증(한도대)	1,200,000,000원	1,000,000,000원	KEB하나은행	2023-09-13 ~ 2024-09-13
아이아이씨컴퍼니	계열회사	차입금 지급보증(한도대)	1,800,000,000원	1,500,000,000원	KEB하나은행	2023-09-13 ~ 2024-09-13
아이아이씨컴퍼니	계열회사	차입금 지급보증(한도대)	2,400,000,000원	1,595,519,766원	신한은행	2023-06-10 ~ 2024-06-10
아이아이씨컴퍼니	계열회사	차입금 지급보증(일반대)	3,600,000,000원	3,000,000,000원	신한은행	2023-06-10 ~ 2024-06-10
아이아이씨컴퍼니	계열회사	파생상품거래 지급보증(FX)	120,000USD	-	신한은행	2023-06-10 ~ 2024-06-10
(주)큐브릿지	계열회사	차입금 지급보증(한도대)	9,000,000,000원	1,050,000,000원	씨티은행	2023-05-02 ~ 2024-04-30
(주)큐브릿지	계열회사	차입금 지급보증(일반대)	3,000,000,000원	2,500,000,000원	씨티은행	2023-05-02 ~ 2024-04-30
(주)큐브릿지	계열회사	보증보험 지급보증	3,250,000,000원	677,073,847원	서울보증보험	2023-05-24 ~ 2024-05-23
안연케어주	계열회사	차입금 지급보증(한도대)	3,600,000,000원	-	씨티은행	2023-05-02 ~ 2024-04-30
iMarketVietnam Co.,Ltd.	계열회사	차입금 지급보증(한도대)	4,800,000USD	3,772,000USD	씨티은행	2023-05-02 ~ 2024-04-30

iMarketEurope Kft.	계열회사	차입금 지급보증(한도대)	1,200,000EUR	1,000,000EUR	씨티은행	2023-05-02 ~ 2024-04-30
iMarketAmerica inc.	계열회사	차입금 지급보증(한도대)	30,000,000USD	21,320,000USD	씨티은행	2023-05-02 ~ 2024-04-30
iMarketAmerica inc.	계열회사	차입금 지급보증(일반대)	24,000,000USD	20,000,000USD	우리은행	2023-06-27 ~ 2024-06-25
iMarketAmerica inc.	계열회사	차입금 지급보증(한도대)	4,800,000USD	4,000,000USD	우리아메리카	2023-06-27 ~ 2024-06-25
iMarketVietnam Co.,Ltd.	계열회사	Operation Loan	4,800,000USD	400,488USD	우리은행	2023-08-30 ~ 2024-08-27
iMarketVietnam Co.,Ltd.	계열회사	General Guarantee		52,476USD	우리은행	2023-08-30 ~ 2024-08-30
iMarketVietnam Co.,Ltd.	계열회사	Foreign Trade Financing(LC)		-	우리은행	2023-08-30 ~ 2024-08-30

(주1) 지급보증 금액이 자기자본의 5% 이상일 경우 이사회 의결 후 집행하고 있습니다.

(주2) 당사는 상기의 지급보증과 관련하여 2,824,578천원의 금융보증부채를 계상하고 있습니다.

## 2. 대주주와의 자산양수도 등

해당사항 없습니다.

## 3. 대주주와의 영업거래

해당사항 없습니다.

## 4. 대주주 이외의 이해관계자와의 거래

해당사항 없습니다.

## 5. 특수관계자 거래

특수관계자 거래 관련된 자세한 내용은 제24기 요약연결재무제표에 대한 감사보고서의 주석 33. 특수관계자거래 및 제24기 요약재무제표에 대한 감사보고서의 주석 31. 특수관계자거래를 참조하시기 바랍니다.

## XI. 그 밖에 투자자 보호를 위하여 필요한 사항

### 1. 공시내용 진행 및 변경사항

해당사항 없습니다.

### 2. 우발부채 등에 관한 사항

#### 가. 견질 또는 담보용 어음·수표 현황

(기준일 : 2023년 12월 31일)

(단위 : 매, 백만원)

제 출 처	매 수	금 액	비 고
은 행	-	-	-
금융기관(은행제외)	-	-	-
법 인	-	-	-
기타(개인)	-	-	-

#### 나. 채무보증내역

당기말 현재 당사가 특수관계자에게 제공한 채무보증의 내역은 다음과 같습니다.

제공받은자	관계	채무보증내역	제공(보증)금액	채무금액	지급보증처	채무보증기간
아이아이씨컴퍼니	계열회사	차입금 지급보증(한도대)	1,200,000,000원	1,000,000,000원	KEB하나은행	2023-09-13 ~ 2024-09-13
아이아이씨컴퍼니	계열회사	차입금 지급보증(한도대)	1,800,000,000원	1,500,000,000원	KEB하나은행	2023-09-13 ~ 2024-09-13
아이아이씨컴퍼니	계열회사	차입금 지급보증(한도대)	2,400,000,000원	1,595,519,766원	신한은행	2023-06-10 ~ 2024-06-10
아이아이씨컴퍼니	계열회사	차입금 지급보증(일반대)	3,600,000,000원	3,000,000,000원	신한은행	2023-06-10 ~ 2024-06-10
아이아이씨컴퍼니	계열회사	파생상품거래 지급보증(FX)	120,000USD	-	신한은행	2023-06-10 ~ 2024-06-10
(주)큐브릿지	계열회사	차입금 지급보증(한도대)	9,000,000,000원	1,050,000,000원	씨티은행	2023-05-02 ~ 2024-04-30
(주)큐브릿지	계열회사	차입금 지급보증(일반대)	3,000,000,000원	2,500,000,000원	씨티은행	2023-05-02 ~ 2024-04-30
(주)큐브릿지	계열회사	보증보험 지급보증	3,250,000,000원	677,073,847원	서울보증보험	2023-05-24 ~ 2024-05-23
안연케어㈜	계열회사	차입금 지급보증(한도대)	3,600,000,000원	-	씨티은행	2023-05-02 ~ 2024-04-30
iMarketVietnam Co.,Ltd.	계열회사	차입금 지급보증(한도대)	4,800,000USD	3,772,000USD	씨티은행	2023-05-02 ~ 2024-04-30

iMarketEurope Kft.	계열회사	차입금 지급보증(한도대)	1,200,000EUR	1,000,000EUR	씨티은행	2023-05-02 ~ 2024-04-30
iMarketAmerica inc.	계열회사	차입금 지급보증(한도대)	30,000,000USD	21,320,000USD	씨티은행	2023-05-02 ~ 2024-04-30
iMarketAmerica inc.	계열회사	차입금 지급보증(일반대)	24,000,000USD	20,000,000USD	우리은행	2023-06-27 ~ 2024-06-25
iMarketAmerica inc.	계열회사	차입금 지급보증(한도대)	4,800,000USD	4,000,000USD	우리아메리카	2023-06-27 ~ 2024-06-25
iMarketVietnam Co.,Ltd.	계열회사	Operation Loan	4,800,000USD	400,488USD	우리은행	2023-08-30 ~ 2024-08-27
iMarketVietnam Co.,Ltd.	계열회사	General Guarantee		52,476USD	우리은행	2023-08-30 ~ 2024-08-30
iMarketVietnam Co.,Ltd.	계열회사	Foreign Trade Financing(LC)		-	우리은행	2023-08-30 ~ 2024-08-30

(주1) 지급보증 금액이 자기자본의 5% 이상일 경우 이사회 의결 후 집행하고 있습니다.

#### 다. 그 밖의 우발채무 등

- 당사는 당사가 보유한 종속기업 (주)안연케어의 경영성과가 주주간 약정에서 규정 한 기준을 충족하지 못하는 경우, 해당 종속기업 주식을 다른 주주에게 매도할 수 있는 권리를 가지고 있습니다.
- 당사는 당사가 보유한 기타포괄손익-공정가치측정 금융상품 에스지생활안전(주)의 주주간 약정에서 경영성과 및 기업공개 기준을 충족하지 못하는 경우, 보유한 주식의 전부를 다른 주주에게 매도할 수 있는 권리와 보유한 주식의 일부를 매도 하여야 하는 의무를 각각 보유하고 있습니다.
- 당사는 당사가 보유한 종속기업인 아이엠테크놀로지(주)의 비지배주주와의 주주간 약정에서 기업공개 요건을 충족하지 못하는 경우 비지배주주가 보유한 주식의 전부를 지배기업에게 매도할 수 있는 권리를 부여하였습니다.
- 그 밖의 우발채무는 제24기 요약재무제표에 대한 검토보고서의 주석 33. 우발부채 및 주요 약정사항 및 제24기 요약연결재무제표에 대한 검토보고서의 주석 34. 우발부채 및 주요 약정사항을 참조하시기 바랍니다.

### 3. 제재 등과 관련된 사항

#### 가. 제재 현황

당사는 2023.3.22. 개인정보보호법 제29조 위반(안전조치의무 위반)을 이유로 개인정보보호위원회로부터 과징금 1,895만 원과 과태료 300만 원을 부과 받았으며, 납부를 완료했습니다. 기업 유니폼 제작 서비스를 운영하면서, 개인정보처리시스템에 접근통제를 소홀히 하여 개인정보일부가 유출되었던 건으로 발견 즉시 당사는 즉각적인 접근 제한 조치를 취하고 관련 신고절차를 진행한 바 있습니다. 나아가 당사는 침입차단시스템 및 웹 방화벽 운영 등 접근제어를 강화함으로써 재발방지를 위해 노력하고 있습니다.

#### 나. 단기매매차익 미환수 현황

해당사항 없습니다.

### 4. 작성기준일 이후 발생한 주요사항 등 기타사항

해당사항 없습니다.

#### 가. 작성기준일 이후 발생한 주요사항

미국 소재 해외 계열회사인 iMarketAmerica Inc.는 신규사업 추진을 위해 미국 Texas주 소재 부지를 매입하였습니다(매입가 USD 48,600,000). 관련 공시는 2023년 3월 2일 '유형자산 취득결정(종속회사의 주요경영사항)' 공시를 참고하시기 바랍니다.

#### 나. 합병등의 사후정보

해당사항 없습니다.

#### 다. 보호예수 현황

해당사항 없습니다.

## XII. 상세표

### 1. 연결대상 종속회사 현황(상세)

☞ 본문 위치로 이동

(단위 : 백만원)

상호	설립일	주소	주요사업	최근사업연도말 자산총액	지배관계 근거	주요종속 회사 여부
iMarketAmerica Inc.	2012년 6월	Torrance, USA	상품종합 도매업	86,251	지분 50%초과보유	해 당 (자산총액 750억원 이상)
iMarketVietnam Co.,Ltd.	2013년 3월	Hanoi, Vietnam	상품종합 도매업	32,264	지분 50%초과보유	해당없음
(주)아이아이씨컴퍼니	2004년 4월	서울시 금천구	전자상거래업	16,934	지분 50%초과보유	해당없음
아이아이씨(HK) Ltd.	2012년 9월	Kowloon, Hong Kong	전자상거래업	6,474	지분 50%초과보유	해당없음
(주)아이로지스틱스	2004년 4월	경기도 화성시	물류사업	4,332	지분 50%초과보유	해당없음
iMarketXian Inc.	2013년 7월	중국 서안	상품종합 도매업	5,691	지분 50%초과보유	해당없음
(주)안연케어	1992년 5월	서울시 종구	의약품/의료용품 도매업	328,762	지분 50%초과보유	해 당 (자산총액의 10% 이상)
(주)큐브릿지	1997년 4월	경기도 화성시	문구용품 소매업	13,802	지분 50%초과보유	해당없음
가디언(주)	2011년 4월	경기도 화성시	의료용품 도매업	-	지분 50%초과보유	해당없음
iMarketFocus Inc.	2014년 4월	중국 소주	상품종합 도매업	11,532	지분 50%초과보유	해당없음
데일리 넥스트 웨이브 바이오 헬스케어 펀드	2020년 7월	서울시 강남구	사모펀드	10,037	지분 50% 초과보유	해당없음
(주)블류포인트	2002년 7월	서울시 강서구	간판 및 광고물 제조업	27,695	지분 50%초과보유	해당없음
(주)블류팩토리	2015년 7월	경기도 파주시	광고물 제조업	4,433	지분 50%초과보유	해당없음
(주)아트본	2010년 4월	서울시 강서구	광고물 제조업 광고기획	1,883	지분 50%초과보유	해당없음
아이엠테크놀로지(주)	2005년 1월	경기도 안성시	산업용태이프 제조업	3,490	지분 50%초과보유	해당없음
iMarketEurope Kft.	2022년 4월	헝가리 부다페스트	상품종합 도매업	7,373	지분 50%초과보유	해당없음
비투엘물류(주)	2007년 1월	서울시 금천구	화물운송 중개 및 대리	33,312	지분 50%초과보유	해당없음
PGL(YANTAI) Limited	2017.11.06	Shandong Province, China	화물운송 중개 및 대리	3,329	지분 50%초과보유	해당없음
PGL LOGISTICS COMPANY LIMITED	2016.04.08	Hanoi, Vietnam	화물운송 중개 및 대리	1,006	지분 50%초과보유	해당없음
PGL Poland Sp.zo.o.	2019.03.22	Kobierzyce,Poland	화물운송 중개 및 대리	9,330	지분 50%초과보유	해당없음
PT. Premium Global Logistics	2022.05.18	Jakarta INDONESIA	화물운송 중개 및 대리	81	지분 50%초과보유	해당없음



Premium Global Logistics Germany GmbH	2022.12.28	Frankfurt Germany	화물운송 중개 및 대리	78	지분 50%초과보유	해당없음
---------------------------------------	------------	----------------------	--------------	----	------------	------

(주1) 아이아이씨(HK) Ltd.는 (주)아이아이씨컴퍼니의 자회사이며, (주)아이아이씨 컴퍼니의 자산총액은 연결 기준입니다.

(주2) 가디언(주)는 2023년 9월 청산완료 하였습니다.

(주3) (주)밸류팩토리, (주)아트본은 (주)밸류포인트의 자회사이며, (주)밸류포인트의 자산총액은 연결 기준입니다.

(주4) 비투엘물류(주)는 2023년 10월 신규 지분 취득으로 종속기업으로 편입되었습니다.

(주5) PGL(YANTAI) Limited, PGL LOGISTICS COMPANY LIMITED, PGL Poland Sp.zo.o., PT. Premium Global Logistics, Premium Global Logistics Germany GmbH은 비투엘물류(주)의 자회사이며, 비투엘물류(주)의 자산총액은 연결 기준입니다.

## 2. 계열회사 현황(상세)

☞ 본문 위치로 이동

(기준일 : 2023년 12월 31일 ) (단위 : 사)

상장여부	회사수	기업명	법인등록번호
상장	2	주식회사 그래디언트	110111-1468093
		주식회사 아이마켓코리아	110111-2125262
비상장	24	주식회사 안연케어	110111-0858807
		주식회사 큐브릿지	134611-0009006
		주식회사 아이로지스틱스	284911-0047728
		주식회사 아이아이씨컴퍼니	110111-3004184
		주식회사 인터파크송인서적	110111-1556690
		주식회사 테라팩스	110111-7573937
		주식회사 그래디언트바이오컨버전스	110111-8253439
		주식회사 밸류포인트	110111-2567737
		주식회사 밸류팩토리	284911-0140803
		주식회사 아트본	110111-4320282
		아이엠테크놀로지 주식회사	110111-3142877
		비투엘물류(주)	110111-3597783
		(주)그래디언트컨설팅	110111-8806717
		iMarketVietnam Co.,Ltd.	해외법인
		iMarketFocus Inc.	해외법인
		iMarketAmericia Inc.	해외법인
		iMarketXian Inc.	해외법인
		iMarketEurope Kft.	해외법인
		아이아이씨(HK) Ltd.	해외법인
		PGL(YANTAI) Limited	해외법인
		PGL LOGISTICS COMPANY LIMITED	해외법인

		PGL Poland Sp.zo.o.	해외법인
		PT. Premium Global Logistics	해외법인
		Premium Global Logistics Germany GmbH	해외법인

(주1) 가디언(주)는 2023년 9월 청산완료 하였습니다.

(주2) 비투엘물류(주)는 2023년 10월 신규 지분 취득으로 종속기업으로 편입되었습니다.

(주3) PGL(YANTAI) Limited, PGL LOGISTICS COMPANY LIMITED, PGL Poland Sp.zo.o., PT. Premium Global Logistics, Premium Global Logistics Germany GmbH은 비투엘물류(주)의 자회사입니다.

### 3. 타법인출자 현황(상세)

☞ 본문 위치로 이동

(기준일 : 2023년 12월 31일 )

(단위 : 백만원, 주, %)

법인명	상장 여부	최초취득일자	출자 목적	최초취득금액	기초잔액			증가(감소)			기말잔액			최근사업연도 재무현황	
					수량	지분율	장부 가액	취득(처분)		평가 손익	수량	지분율	장부 가액	총자산	당기 순손익
								수량	금액						
iMarketAmerica Inc.	비상장	2012년 06월 13일	해외사업	234	2,000,000	100.0	2,198	-	-	-	2,000,000	100.0	2,198	86,251	-191
(주)코레이트	비상장	2012년 11월 27일	사업관련	1,997	677,514	28.8	181	-	-	-	677,514	28.8	181	8,385	131
iMarketVietnam Co.,Ltd.	비상장	2013년 03월 25일	해외사업	604	-	100.0	1,091	-	-	-	-	100.0	1,091	32,264	-918
(주)아이이씨컴퍼니	비상장	2013년 06월 25일	사업관련	9,400	3,670,619	98.9	10,464	-	-	-	3,670,619	98.9	10,464	16,934	541
(주)아로지스텍스	비상장	2013년 06월 25일	사업관련	1,050	320,000	100.0	1,750	-	-	-	320,000	100.0	1,750	4,332	233
iMarketXlan Inc.	비상장	2013년 07월 03일	해외사업	186	-	100.0	857	-	-	-	-	100.0	857	5,691	128
(주)안연케어	비상장	2014년 03월 12일	사업관련	75,100	102,000	51.0	75,100	-	-	-	102,000	51.0	75,100	328,762	20,522
iMarketFocus Inc.	비상장	2014년 04월 28일	해외사업	5,104	-	100.0	7,447	-	-	-	-	100.0	7,447	11,532	225
(주)큐브릿지	비상장	2015년 04월 22일	사업관련	24,577	131,534,800	100.0	-	-	-	-	131,534,800	100.0	-	13,802	-198
SVIC30호	비상장	2015년 04월 29일	사업관련	500	20	10.5	10,728	-7	-666	-6,570	14	10.5	3,492	33,183	-62,417
가디언(주)	비상장	2015년 10월 02일	사업관련	12,288	2,380,000	100.0	2,186	-2,380,000	-2,186	-	-	-	-	-	31
SVIC38호	비상장	2018년 03월 27일	사업관련	1,000	83	5.0	12,553	-11	-1,059	-1,315	73	5.0	10,179	204,716	-26,315
(주)피플바이오	상장	2018년 06월 28일	사업관련	1,500	300,000	2.4	4,755	409,365	1,387	-3,961	709,365	3.3	2,181	27,465	-17,498
SG생활안전(주)	비상장	2019년 12월 27일	사업관련	3,000	45,600	7.5	1,531	-	-	1,224	45,600	7.1	2,755	100,181	340
대일리 넥스트 웨이브 바이오 헬스케어 펀드	비상장	2020년 07월 14일	사업관련	1,000	10,000	98.9	10,000	-	-	-	10,000	98.9	10,000	10,037	1,329
(주)테라텍스	비상장	2020년 07월 31일	사업관련	4,900	1,862,000	49.0	9,310	2,290,668	11,798	-	4,152,668	46.9	21,108	15,003	-14,228
(주)지아이이노베이션	상장	2021년 04월 16일	사업관련	20,000	606,060	3.0	10,931	-	-	3,675	606,060	2.7	14,606	82,345	-54,421
스타글로벌혁신성장 사모투자합자회사	비상장	2021년 06월 29일	사업관련	970	6,440,781,420	2.1	5,778	959,550,000	960	10	7,400,331,420	2.1	6,748	326,833	539
(주)피플바이오 (전환우선주)	상장	2021년 06월 29일	사업관련	10,000	446,987	3.6	7,085	89,397	-	-5,436	536,384	2.5	1,649	27,465	-17,498
(주)아이에스엠	비상장	2021년 09월 17일	사업관련	3,000	137,500	19.8	4,400	-	-	-4,400	137,500	19.8	-	1,444	-1,006
(주)에너지11	비상장	2022년 01월 20일	사업관련	1,000	111,111	4.2	1,000	-	-	-	111,111	3.4	1,000	4,931	-1,267
(주)발류포인트	비상장	2022년 03월 23일	사업관련	26,000	129,000	100.0	26,060	-	-	-	129,000	100.0	26,060	27,695	966
아이엠테크놀로지(주)	비상장	2022년 04월 01일	사업관련	5,600	43,428	84.4	10,097	-	-	-1,740	43,428	84.4	8,357	3,490	-1,833
(주)그래디언트 바이오컨버전스	비상장	2022년 04월 15일	사업관련	3,920	1,176,000	49.0	3,920	980,000	4,900	-8,820	2,156,000	49.0	-	10,504	-6,937
iMarketEurope Kft.	비상장	2022년 04월 28일	해외사업	668	-	100.0	668	-	-	-	-	100.0	668	7,373	-1,226
디엑스피이알파 사모투자합자회사	비상장	2022년 04월 28일	사업관련	10,000	10,000,000,000	14.3	10,121	-	-	-6,669	10,000,000,000	14.3	3,452	24,434	-46,678
SVIC59호	비상장	2022년 12월 13일	사업관련	1,000	1,000	7.0	991	2,000	2,000	-243	3,000	7.0	2,748	39,760	-3,438
비투엘물류(주)	비상장	2023년 10월 05일	사업관련	7,600	-	-	-	33,600	7,893	-	33,600	70.0	7,893	33,312	-566
(주)사드림	비상장	2023년 11월 30일	사업관련	800	-	-	-	40,000	800	-	40,000	28.6	800	1,157	-43
합 계					16,586,343,442	-	231,202	961,006,713	25,827	-34,245	17,547,350,155	-	222,784	-	-

- (주1) 에어로젤애플리케이션그룹은 당기말 현재 청산되었습니다.
- (주2) (주)큐브릿지의 최초취득금액은 가디언(주) 분할전 금액입니다.
- (주3) 가디언(주)는 2023년 9월 청산완료 하였습니다.
- (주4) 당기 중 SVIC30호와 SVIC38호, SVIC59호는 공정가치액을 추정하여 각각 평가손실 6,570백만원, 평가손실 1,315백만원, 평가손실 243백만원을 인식하였습니다.
- (주5) (주)밸류포인트의 지분율은 자기주식을 제외한 실질 지분율로 표시하였습니다.
- (주6) 비투엘물류(주)는 2023년 10월 신규 지분을 취득하였습니다.
- (주7) (주)샤드림은 2023년 11월 신규 지분을 취득하였습니다.
- (주8) 자세한 내용은 제24기 요약연결재무제표에 대한 감사보고서의 15. 종속기업, 16. 관계기업, 제24기 요약재무제표에 대한 검토보고서의 14. 종속기업 및 관계기업투자주식을 참고하시기 바랍니다.

## 【 전문가의 확인 】

### 1. 전문가의 확인

해당사항 없습니다.

### 2. 전문가와의 이해관계

해당사항 없습니다.