



회사 개요 및 사업현황 Update

May 2014

iMarketKorea Inc.





유의사항

본 자료는 당사의 경영실적과 경영사항에 대한 투자자의 이해 및 편의를 돕기 위해 작성되었으며, 본 자료 내에 기재된 당사 및 자회사의 재무 수치는 외부감사인의 감사 결과에 따라 변동될 수 있습니다.

또한, 본 자료는 미래에 대한 “예측 정보”를 포함하고 있습니다.

이는 과거가 아닌 미래의 사건과 관계된 것으로 회사의 향후 예상되는 경영현황 및 재무실적을 의미합니다.

“예측정보”는 그 성격상 불확실한 사건을 언급하므로 회사의 실제 미래실적은 “예측정보”에 포함된 내용과 차이가 있을 수 있음을 양지하시기 바랍니다.



1. Company Overview

2000년 삼성그룹의 소모성 자재 BPO(Biz Process Outsourcing) 회사로 설립
산업자재 유통으로 사업영역을 확장하며 성장하고 있음

Company History

- '00 : 회사설립
- 9개 삼성그룹 계열사, 자본금 100억원
- '01 : MRO 구매 서비스 개시
- '05 : 비삼성 고객사로 영업확대
- '10 : KRX KOSPI 상장
- '11 : 최대주주 변경
- '14 : 안연케어 인수

Stockholders & Managements

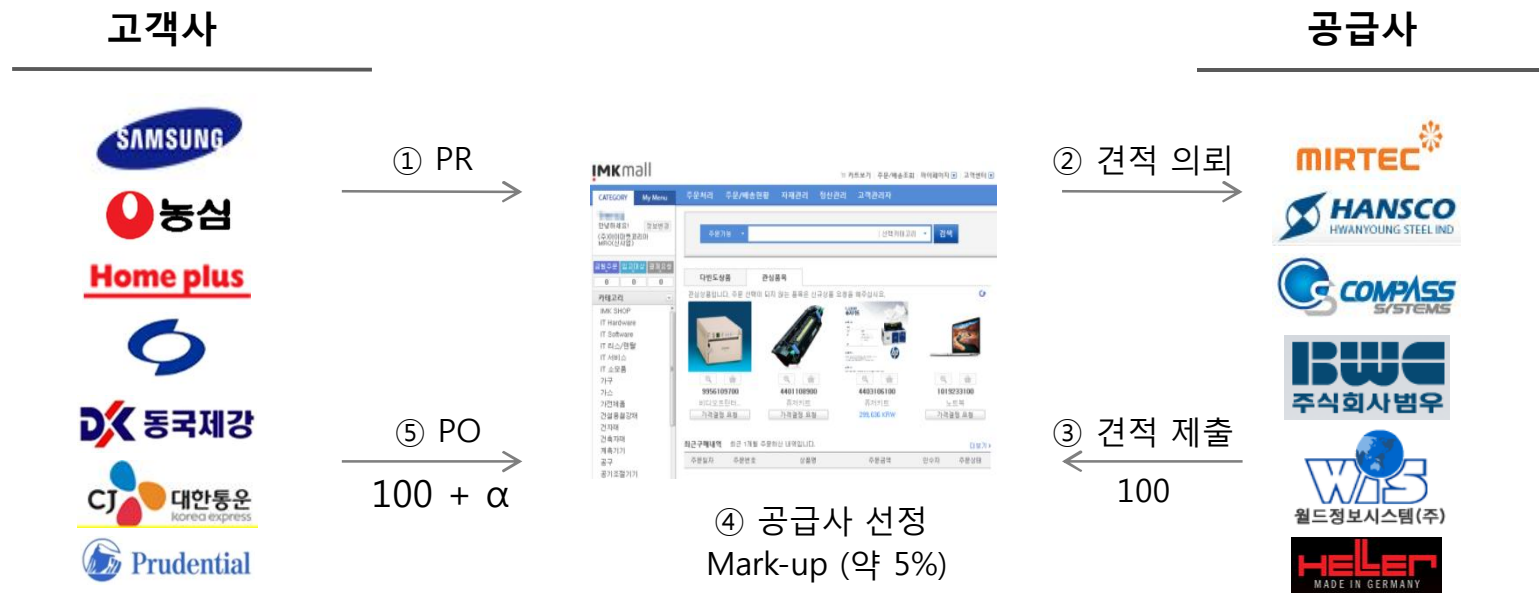
- 주요 주주 ('14. 4 현재)

기관명	지분율(%)
인터파크	37.4%
WBKOF	11.5%
삼성전자 외 8개 계열사	10.1%
국민연금공단	8.6%
트러스트자산운용	7.8%
미래에셋자산운용	6.3%
삼성자산운용	5.0%

- CEO
 - 박병주 : (전)삼성에버랜드 CFO
 - 이상규 : (전)인터파크 대표이사 사장

2. Biz Model : Procurement Service

Procurement Service는 고객사가 필요로 하는 물품을 최적의 조건으로 Sourcing해서 860개의 고객사에 납품하고 있음



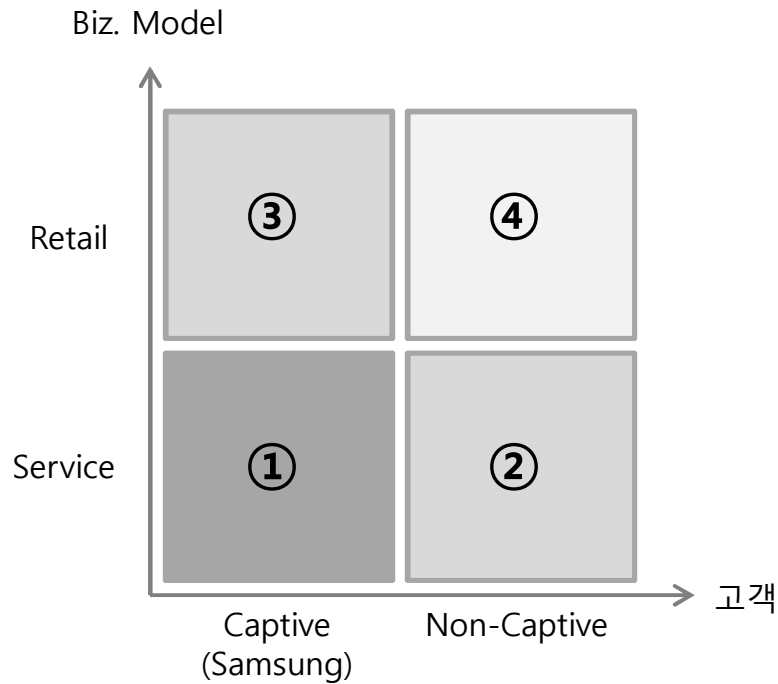
- 858 고객사
- 363,992 users
- '13년 주요 신규 고객사
 - 매일유업, 한화케미칼, 한국야쿠르트

- 11,894 공급사
- 매출의 50% : 상위 380개 공급사

3. 성장 전략

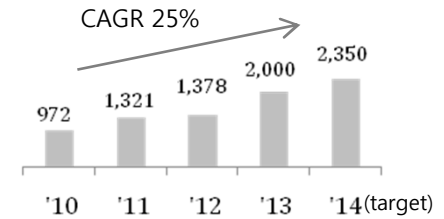
설립 이후 삼성그룹 계열회사에 소모성 자재를 공급하면서 사업 경쟁력을 지속적으로 확대
IT/전자재 등 산업재 타 영역으로의 넓히면서 비삼성 고객사 확보를 추진하고 있음

산업재 유통에서의 성장전략

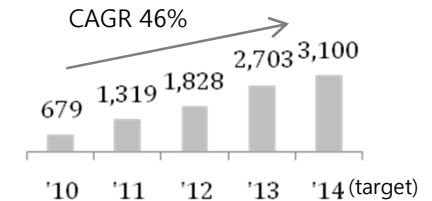


매출 추이

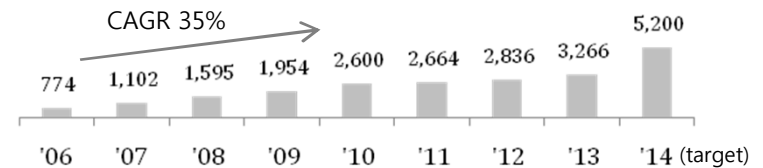
• IT 유통



• 전자재/SP



• 비삼성고객사



* 전사 CAGR ('10~'14) : 15%

4. '14년 1분기 연결 요약 포괄손익계산서

2014년도 1분기 연결 매출액은 전년대비 26% 성장한 6,806억원, 영업이익은 22% 성장한 140억원 달성

(단위: 억원)	1Q14	4Q13	(Q/Q)	1Q13	(Y/Y)
매출	6,806	7,039	△3%	5,389	26%
아이마켓코리아	6,560	6,826	△4%	5,371	22%
인터파크 인터내셔널	115	118	△3%	-	-
인터파크 로지스틱스	50	45	11%	-	-
아이마켓베트남	32	35	△9%	-	-
기타	58	24	142%	23	152%
연결조정	△9	△9	-	△5	△80%
매출이익	372	347	7%	270	38%
영업이익	140	100	40%	115	22%
세전이익	143	104	38%	116	23%
당기순이익	110	79	39%	88	25%

4. '14년 1분기 별도 요약 포괄손익계산서

2014년도 1분기 별도 매출액은 전년대비 22% 성장한 6,560억원, 영업이익은 13% 성장한 133억원 달성

(단위: 억원)	1Q14	4Q13	(Q/Q)	1Q13	(Y/Y)
매출	6,560	6,826	△4%	5,371	22%
MRO	5,066	5,346	△5%	4,500	13%
IT 유통	501	638	△21%	361	39%
건자재/SP	957	803	19%	481	99%
기타(용역)	36	39	△8%	29	24%
삼성	5,674	5,861	△3%	4,628	23%
비삼성	886	965	△8%	743	19%
매출이익	317	303	5%	268	18%
영업이익	133	101	32%	118	13%
세전이익	137	106	29%	118	16%
당기순이익	104	81	28%	90	16%

5. Issue Updates : 안연케어

1992년 연세의료원에 의약품 공급을 위하여 제증상사로 설립 되었으며, 2012년 약사법 개정*으로 인해 51% 지분을 매각하게 됨

Company Overview

- '92 : 제증상사 설립
 - 연세대학교 학교법인 100%
- '12 : 약사법 개정으로 연세의료원 의약품 납품 중단, 안연케어로 상호변경
- '14 : 최대주주 변경
 - 아이마켓코리아 51%, 연세대학교 49%

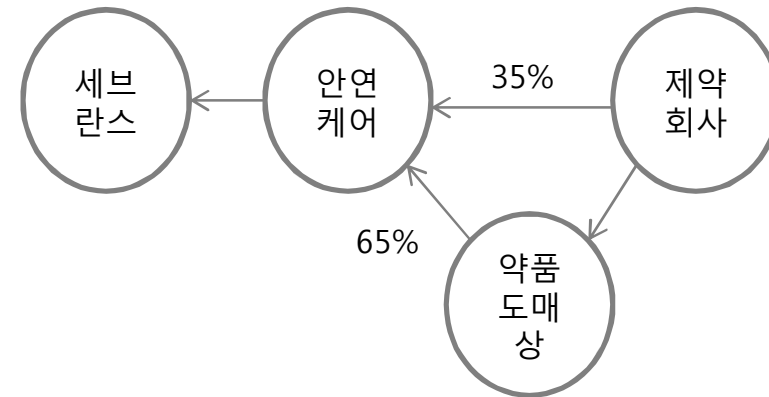
재무 현황

(단위:억원)

구분	매출액	영업이익
'09년	1,957	138
'10년	2,123	172
'11년	2,279	199

* 친족거래제한법

Biz Model



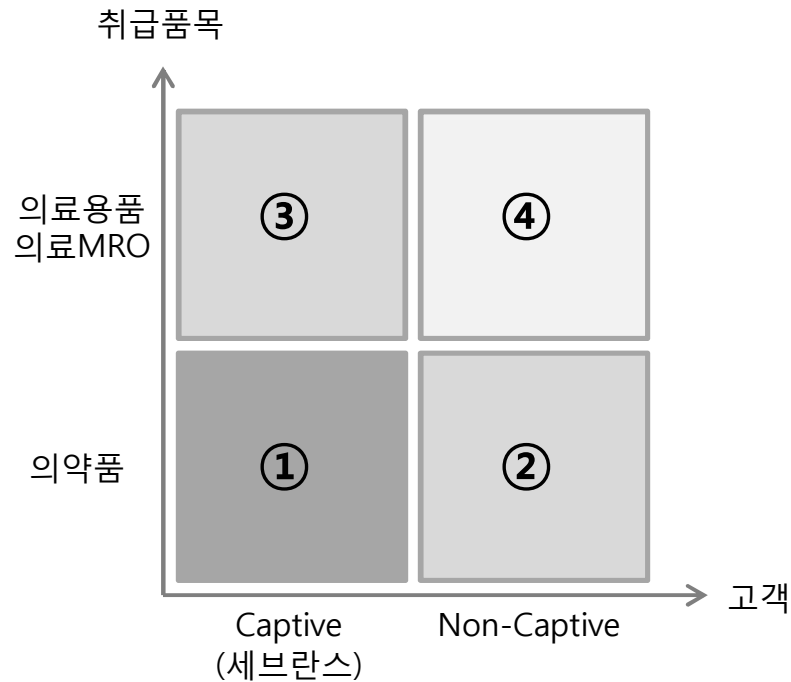
- 제약회사(161개) 매출이익률 : 8.9%
- 약품도매상(21개) 매출이익률 : 6.8%

5. Issue Updates : 안연케어

세브란스 병원을 기반으로 고객과 취급품목을 확장

현재 국내 의약품 시장은 highly fragmented 되어 있어 향후 소수의 major player로 통합될 것으로 보임

성장 전략



국내 주요 의약품 유통사 현황

(단위:억원)

구분('12년)	매출액	영업이익
지오영	15,754	250
백제약품	5,855	2
비아다빈치	3,585	489
MJ팜	3,485	39
남양약품	3,212	41
신성약품	2,993	80
케어캠프	2,629	21
경동사	2,562	30
복산나이스팜	2,541	61
세화약품	2,346	22

- 국내 의약품 도매업체 1,800개 수준
 - 중소병원의 자체 간납회사 보유
 - 토착업체의 지역카르텔 형성
 - 제약사들의 비공식적인 의약도매상운영

5. Issue Updates : 중국사업

중국에서의 MRO 사업을 위해 Focus Technology와 JV 설립

Overview

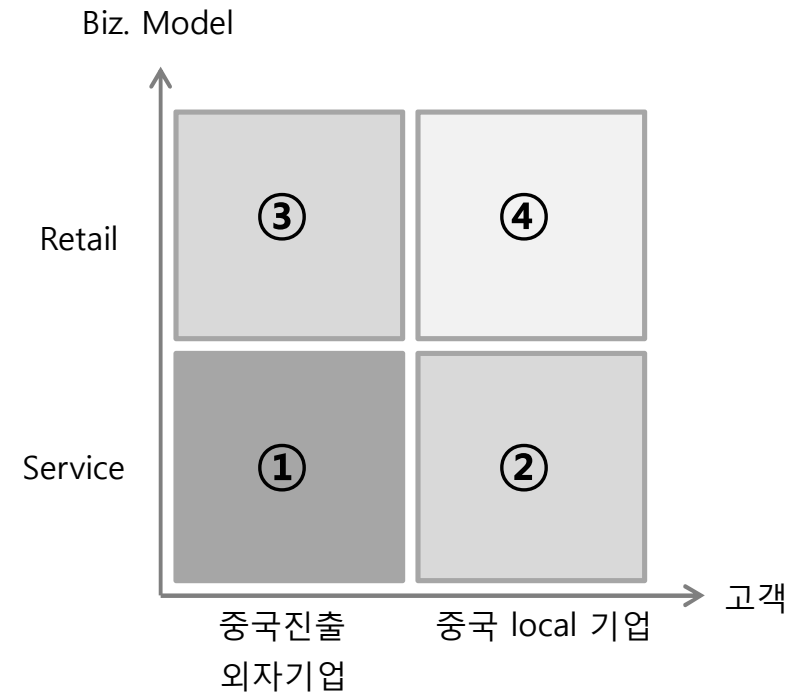
- 법인명: 아이마켓포커스 구매서비스유한공사
- 위치 : 중국 소주
- 자본금 : 1,000만불 (IMK 50%, FT 50%)
- Focus Technology
 - 매출액('13) : 73.8M USD, 순이익('13) : 20.7M USD
 - 시가총액('14.4.8) : 884B KRW

• 한국 vs 중국 산업재 시장

('12년 말 기준)

구분	한국	중국
국내총생산	1,300조원	9,000조원
MRO+부자재시장	62조원	392조원
'12년 시장 성장률	2.5%	8.0%

성장 전략



첨부 1 : MRO 동반성장 가이드라인

주요내용

- 추진배경
 - MRO 대·중소기업간 균형있는 발전을 위해 동반성장위원회에서 가이드라인 마련
- 시행일
 - 2011. 11
- MRO 대기업의 신규영업 범위 규정

기준 (내부거래비중)	MRO 대기업 사업범위
30% 이상	상호출자제한기업 + 계열사 + 매출규모 3,000억원 이상 중견기업
30% 이하	상호출자제한기업 + 계열사 + 매출규모 1,500억원 이상 중견기업

MRO Companies

- 공정거래법상 상호출자제한기업집단 점검대상
 - 행복나래(SK), 서브원(LG), 힘스DNS(현대중공업), 코리아이플랫폼(코오롱), 엔투비(포스코), 포스텍(STX), DK유엔씨(동국제강), 동양네트웍스(동양), 웅진홀딩스(웅진)
- 사후 관리 및 조치사항
 - 동반성장위원회, 중소기업중앙회, 전국경제인연합회 공동으로 이행실태 점검, 결과공표

첨부 2 : 품목

산업용 자재 (70%)

기계 일반

- 동력전달 장치
- 베어링 및 벨트류
- 연마기기/용접기기
- 일반공구류
- 절삭가공기기

전기 설비

- 배관 및 철강
- 밸브/볼트류
- 전기일반자재/ 램프류
- 정착재
- 필터류

석유 화학

- 수질 및 폐수처리제
- 시약 및 첨가제
- 연료 및 윤활유
- 페인트/ 그리스
- 가스(산소, 질소 등)

설비 계측/ 자동화 설비

- 반도체 장비 및 부품
- 정전기 제거 장치
- 물리물성 환경계측기기
- 전기전자 계측기기
- 측정 및 설비기기

건자재

- 철근
- 냉연
- 카펫타일
- 건축 내/외장 마감재

원부자재

- 포장재/ 박스류
- 팔레트
- 필름류
- 알루미늄 합금
- 부원료 등

일반 자재 (30%)

사무 용품

- 복사용지/ 전산용지
- 바인더/ 폴더류
- 펜류/ 마카류
- 노트/ 인덱스

IT 용품

- 잉크/토너/카트리지
- 노트북/ 모니터
- 프린터/ 스캐너
- 전산 소모품

생활 용품

- 커피류/ 차/ 음료
- 종이컵/ 화장지
- 청소용품

인쇄물

- 전단지/ 광고지
- 양식지/ 책자
- 봉투/ 명함

산업 안전

- 소방/ 안전 용품
- 제전용품/ 유니폼

가구/가전

- 사무가구/ 가전용품
- 사무/ 생활가전 기기

첨부 3 : TOP 20 전략고객사 리스트

전략고객사

농심	<u>대림산업*</u>
홈플러스	부경프라스틱
맥쿼리파이낸스코리아	아모레퍼시픽
효성굿스프링스	홈플러스테스코
유노티엔에스	유성티엔에스
와이케이스틸	르노삼성자동차
<u>씨제이대한통운*</u>	한화에스앤씨
아이커머	메가마트
<u>제일테크노스*</u>	씨제이건설
<u>매일유업*</u>	<u>KPX케미칼*</u>

* '12년, '13년 신규고객사

첨부 4 : 재무제표

재무상태표

(단위 : 억원)

과 목	2011	2012	2013
유동자산	5,509	6,354	7,137
현금및현금성자산	667	116	465
매출채권	4,393	5,950	6,238
재고자산	123	226	267
기타자산	326	62	167
비유동자산	125	420	582
투자자산	0	39	209
유형자산	51	80	68
무형자산	56	270	245
기타 비유동자산	18	31	60
자산총계	5,634	6,774	7,719
유동부채	2,745	3,570	4,213
매입채무	2,590	3,407	3,997
기타유동부채	155	163	216
비유동부채	15	24	27
퇴직급여부채	15	24	27
부채총계	2,760	3,594	4,240
자본금	182	182	182
자본잉여금	1,346	1,346	1,347
자본조정	0	0	0
이익잉여금	1,346	1,652	1,950
자본총계	2,874	3,180	3,479

포괄손익계산서

(단위 : 억원)

Title	2011	2012	2013
매출액	16,823	20,452	24,518
매출총이익	837	1,005	1,177
판관비	424	532	676
급여	196	231	278
전산비	42	54	64
지급수수료	28	28	60
임차료	39	39	42
감가상각비	9	16	20
무형자산상각비	8	24	40
기타	102	141	172
영업이익	413	473	501
기타영업수익	163	134	99
기타영업비용	151	117	99
금융수익	30	25	15
금융비용	-	-	-
법인세차감전 순이익	455	515	516
당기순이익	345	387	396