



2015년 4분기 실적 및 경영 현황

2016년 2월

iMarketKorea Inc.



유의사항

본 자료는 당사의 경영실적과 경영사항에 대한 투자자의 이해 및 편의를 돕기 위해 작성되었으며, 본 자료 내에 기재된 당사 및 자회사의 재무 수치는 외부감사인의 감사 결과에 따라 변동될 수 있습니다.

또한, 본 자료는 미래에 대한 “예측 정보”를 포함하고 있습니다.

이는 과거가 아닌 미래의 사건과 관련된 것으로 회사의 향후 예상되는 경영현황 및 재무실적을 의미합니다. “예측정보”는 그 성격상 불확실한 사건을 언급하므로 회사의 실제 미래실적은 “예측정보”에 포함된 내용과 차이가 있을 수 있음을 양지해 주시기 바랍니다.

1. '15년 4분기 실적 요약

♥ 연결 : 매출 8,681억원 (+6.0% QoQ, +28.4% YoY) / 영업이익 125억원 (-26.5% QoQ, -8.1% YoY)
 별도 : 매출 7,051억원 (+4.6% QoQ, +20.4% YoY) / 영업이익 94억원 (-25.7% QoQ, -3.2% YoY)

(단위: 억원)

| 구분 | '15 Q4 | 분기 | | '15 Q3 | '14 Q4 | '15 | 연간 |
|-------------|--------------|---------------|--------------|--------------|--------------|---------------|--------------|
| | | QoQ | YoY | | | | YoY |
| 매출 | 8,681 | 6.0% | 28.4% | 8,189 | 6,763 | 31,439 | 15.0% |
| IMK | 7,051 | 4.6% | 20.3% | 6,740 | 5,859 | 26,050 | 6.1% |
| 안연케어 | 756 | 4.7% | 20.0% | 722 | 630 | 2,805 | 59.9% |
| 해외자회사 | 356 | 61.8% | 239.0% | 220 | 105 | 979 | 219.0% |
| 기타사업 | 635 | 7.6% | 159.2% | 590 | 245 | 2,050 | 133.1% |
| 매출이익 | 468 | △3.7% | 15.6% | 486 | 405 | 1,835 | 18.5% |
| 영업이익 | 125 | △26.5% | △8.1% | 170 | 136 | 637 | 12.1% |
| 세전이익 | 118 | △34.8% | △12.6% | 181 | 135 | 658 | 15.0% |
| 당기순이익 | 92 | △30.8% | △10.7% | 133 | 103 | 497 | 12.7% |

참고 : 아이마켓포커스는 2015년 3분기부터 연결재무제표에 반영됨.

2. '15년 4분기 자회사 실적 요약

♥ 자회사 4분기 실적 : 매출 1,748억원 / 영업이익 51억원

- 1) 안연케어 : 안정적인 성장세와 높은 수익률 유지
- 2) 인터파크큐브릿지 : 高마진 Officeplus.com 사업 매출 감소 및 低마진 OS 입찰 시장 매출 증가, PMI 진행 중
- 3) 인터파크인터내셔널 : 주요 사업인 가구사업 비수기로 인한 판매가 인하, 수입 상품 원가 상승으로 적자 지속

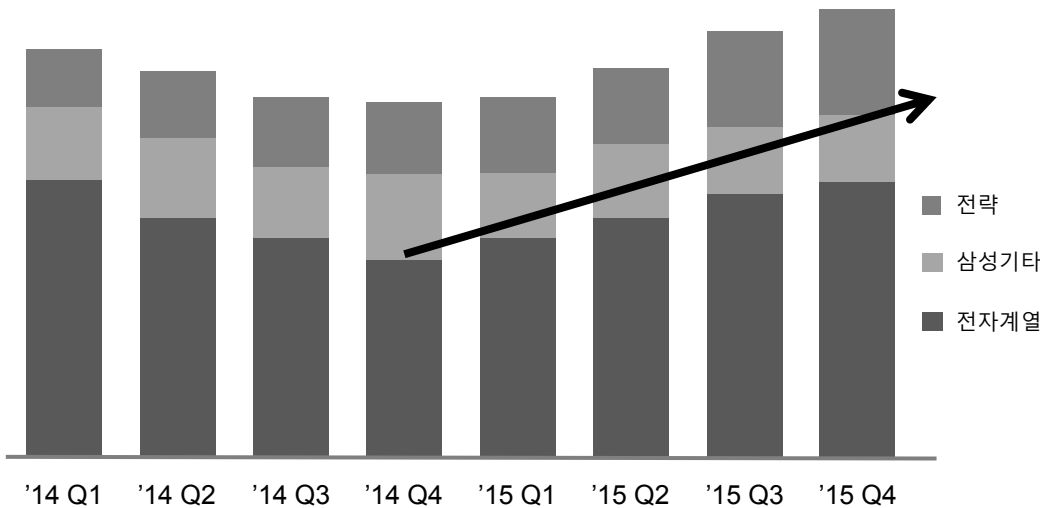
(단위: 억원)

| 구분 | | '15 Q4 | 분기 | | '15 Q3 | '14 Q4 | 비고 |
|---------------|------|--------|-------|--------|--------|--------|---------------------------|
| | | | QoQ | YoY | | | |
| 안연케어 | 매출 | 756.3 | 4.8% | 20.1% | 721.8 | 629.8 | - |
| | 영업이익 | 72.0 | 4.2% | 26.8% | 69.1 | 56.8 | |
| 가디언 | 매출 | 123.3 | 7.5% | N/A | 114.7 | N/A | '15년 2분기 인수 완료 |
| | 영업이익 | △0.7 | 적자전환 | N/A | 1.1 | N/A | |
| 인터파크 큐브릿지 | 매출 | 297.1 | 8.4% | N/A | 274.0 | N/A | '15년 2분기 인수 완료 |
| | 영업이익 | △3.9 | N/A | N/A | △5.1 | N/A | |
| 해외자회사 | 매출 | 355.9 | 61.8% | 239.0% | 220.0 | 105.0 | '15년 3분기 아이마켓포커스 반영 |
| | 영업이익 | △12.8 | 적자전환 | 적자전환 | 0.1 | 1.2 | |
| 인터파크 인터내셔널 | 매출 | 100.3 | △1.3% | △15.8% | 101.6 | 119.1 | - |
| | 영업이익 | △8.5 | N/A | N/A | △5.2 | △3.2 | |
| 기타 | 매출 | 114.6 | 15.3% | △8.8% | 99.4 | 125.7 | - |
| | 영업이익 | 4.6 | 31.4% | 170.6% | 3.5 | 1.7 | |

3. '15년 4분기 실적 _ 별도

♥ MRO 사업 4분기 실적 : 매출 7,051억원 / 영업이익 94억원

원인 : 견조한 매출 기록, 하지만 高마진 수출 비중 감소, 인건비 상승, 환율 영향으로 영업이익 감소



• 삼성향 매출 회복세 지속

- 삼성전자향 매출 회복 +4.0% QoQ, +33.9% YoY
- 평택 고덕단지 및 기흥/화성단지 건자재 물량 증가

• 전략고객사향 매출 +27.6% YoY 성장

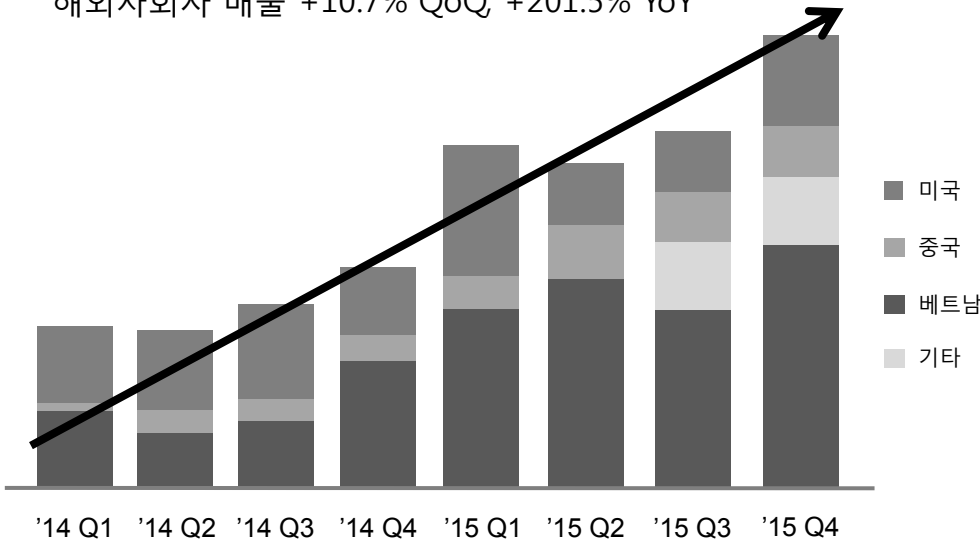
- 대상 및 홈플러스베이커리, 아모레퍼시픽 등 신규고객사 매출 실현 및 건자재 매출 증가
- SPC 계약 체결, 지속적인 신규고객 수주

(단위: 억원)

| 구분 | '14 | | | | '15 | | | | | | |
|----|--------------|--------------|--------------|--------------|--------------|--------------|--------------|--------------|--------------|--------------|--------------|
| | Q1 | Q2 | Q3 | Q4 | Q1 | Q2 | Q3 | Q4 | QoQ | YoY | |
| 삼성 | 전자계열 | 4,512 | 3,997 | 3,688 | 3,399 | 3,682 | 3,918 | 4,375 | 4,552 | 4.0% | 33.9% |
| | 기타 | 1,162 | 1,244 | 1,123 | 1,364 | 991 | 1,199 | 1,151 | 1,101 | △4.3% | △19.3% |
| | 계 | 5,674 | 5,241 | 4,811 | 4,763 | 4,673 | 5,117 | 5,526 | 5,653 | 2.3% | 18.7% |
| 전략 | 886 | 1,026 | 1,064 | 1,096 | 1,224 | 1,245 | 1,214 | 1,398 | 15.2% | 27.6% | |
| 합계 | 6,560 | 6,267 | 5,875 | 5,859 | 5,897 | 6,362 | 6,740 | 7,051 | 4.6% | 20.3% | |

4. '15년 4분기 실적 _ 해외자회사

❤️ 해외자회사 4분기 실적 : 매출 356억원 / 영업이익 △12.8억원
 해외자회사 매출 +10.7% QoQ, +201.5% YoY



- **베트남 : 매출 262억원, 279.7% YoY**
 - 삼성(captive)향 매출 202억원/ 전략고객사향 매출 60억원
 - 삼성디스플레이 매출이 삼성향 매출을 견인, CJ, 태광등 신규 전략고객사 매출 실현
 - 삼성전자 베트남공장 확장(백색가전/ TV) 새로운 기회 발생
- **시안 : 적자전환**, 중국 증치세(VAT) 개혁으로 인한 회계 처리 기준 변경 (단발성)

(단위: 억원)

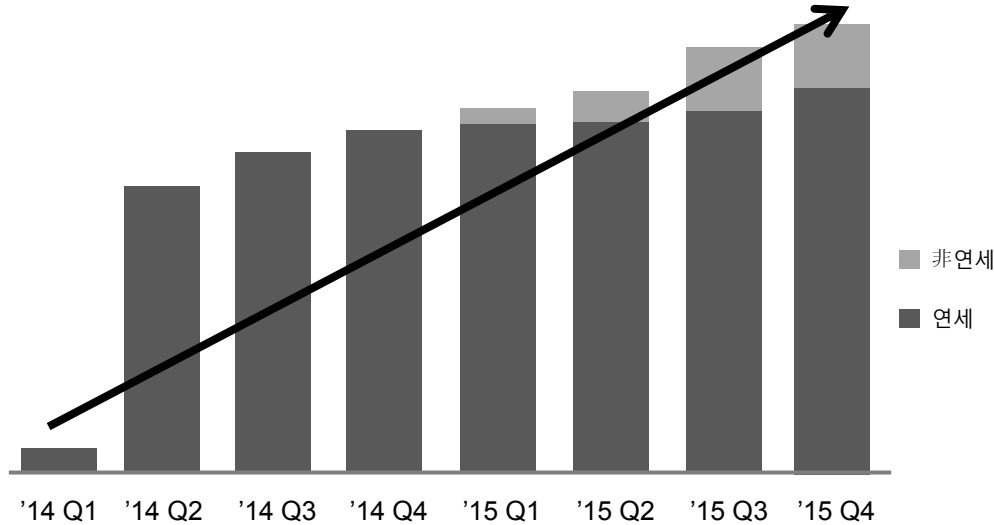
| | | '13 | '14 | | | | | '15 | | | | | QoQ | YoY |
|-----------|----|------------|-----------|-----------|-----------|------------|------------|------------|------------|------------|------------|------------|--------------|---------------|
| | | | Q1 | Q2 | Q3 | Q4 | 합계 | Q1 | Q2 | Q3 | Q4 | 합계 | | |
| 베트남 | 삼성 | 35 | 22 | 21 | 12 | 37 | 92 | 126 | 144 | 92 | 202 | 564 | 119.6% | 445.9% |
| | 전략 | N/A | 10 | 1 | 15 | 32 | 58 | 20 | 17 | 52 | 60 | 149 | 15.4% | 87.5% |
| | 계 | 35 | 32 | 22 | 27 | 69 | 150 | 146 | 161 | 144 | 262 | 713 | 81.9% | 279.7% |
| 중국 | | N/A | 3 | 7 | 7 | 8 | 25 | 9 | 15 | 49 | 42 | 114 | △14.3% | 425.0% |
| 미국 | | 74 | 32 | 33 | 39 | 28 | 132 | 49 | 23 | 27 | 52 | 152 | 92.6% | 85.7% |
| 합계 | | 109 | 67 | 62 | 73 | 105 | 307 | 204 | 199 | 220 | 356 | 979 | 61.8% | 239.0% |

참고 : 1) 12년 6월 미국법인 설립, '13년 3월 베트남법인 설립, 7월 시안법인 설립

5. '15년 4분기 실적 _ 안연케어

♥ 안연케어 4분기 실적 : 매출 756억원 / 영업이익 72억원

원인 : 1) 연세세브란스병원향 매출 735억원 2) 非연세세브란스병원 매출 21억원



- **Captive향 매출 735억 +5.0% QoQ, +17.0% YoY**
 - 고가 의약품 매출 증가로 지속적인 성장 기록
 - 연세세브란스병원 원내물류 대행서비스 시작으로 GPO사업을 위한 교두보 확보 (의료소모품 매출 : 1,500억원)
- **非연세세브란스병원 매출 21억원**
 - 非연세세브란스병원 매출 21억원(중양대 12억원) 반영
 - '16년 1분기 입찰시장 진입 예정

(단위: 억원)

| | '11 | '12 | '14 | | | | | '15 | | | | | QoQ | YoY |
|----------|-------|------|------|-----|-----|-----|-------|-----|-----|-----|-----|-------|---------|--------|
| | | | Q1 | Q2 | Q3 | Q4 | 합계 | Q1 | Q2 | Q3 | Q4 | 합계 | | |
| 매출 | 2,279 | 870 | 7 | 526 | 591 | 630 | 1,754 | 658 | 669 | 722 | 756 | 2,805 | 4.7% | 20.0% |
| 영업이익 | 199 | 107 | 3 | 31 | 52 | 57 | 143 | 65 | 65 | 69 | 72 | 271 | 4.3% | 26.3% |
| 영업이익률(%) | 8.7 | 12.3 | 42.9 | 5.9 | 8.8 | 9.0 | 8.2 | 9.9 | 9.7 | 9.6 | 9.5 | 9.7 | △0.1%pt | 0.5%pt |

참고 : '12년도 6월 친족도매거래제한법 시행으로 의약품 유통 중단, '14년 3월 안연케어 인수함



감사합니다!

IR Contact :

담당자 : 박혜연 차장

전화번호 : 02-3708-8374

email : hy.park@imarketkorea.com

담당자 : 원준용 주임

전화번호 : 02-3708-5986

email : billy.won@imarketkorea.com

