



2017 . 1Q
실적발표

2017 . 05 . 11

아이마켓코리아





Disclaimer

- 본 자료는 당사의 경영실적과 경영사향에 대한 투자자의 이해 및 편의를 돕기 위해 작성되었으며, 본 자료 내에 기재된 당사 및 자회사의 재무 수치는 외부감사인의 감사 결과에 따라 변동될 수 있습니다.
- 또한, 본 자료는 미래에 대한 “예측 정보”를 포함하고 있습니다. 이는 과거가 아닌 미래의 사건과 관련된 것으로 회사의 향후 예상되는 경영현황 및 재무실적을 의미합니다. “예측정보”는 그 성격상 불확실한 사건을 언급하므로 회사의 실제 미래실적은 “예측정보”에 포함된 내용과 차이가 있을 수 있음을 양지해 주시기 바랍니다.



Contents

1. 연결실적 요약	-----	3
2. 별도실적 요약	-----	4
3. 해외자회사 실적 요약	-----	5
4. 안연케어 실적 요약	-----	6
5. 기타자회사 실적 요약	-----	7
6. 첨부	-----	8

1. 연결 실적 요약

♥ 연결 실적 : 매출 7,884 억원 (-27.0% QoQ, +10.2% YoY) / 영업이익 119억원 (-50.0% QoQ, +17.0% YoY)

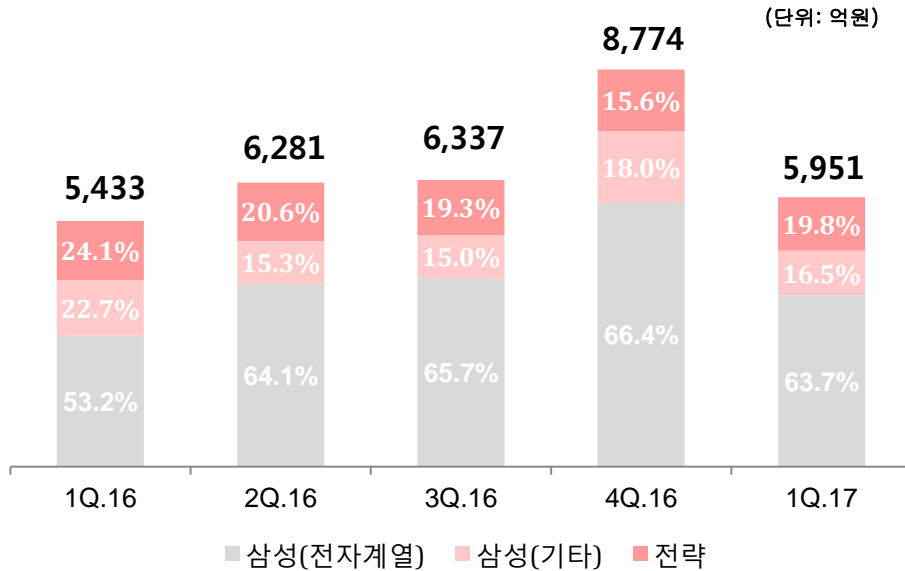
(단위: 백만원)

구분	1Q17	4Q16	QoQ	1Q16	YoY
매출	788,412	1,080,031	-27.0%	715,754	10.2%
IMK	595,098	877,370	-32.2%	543,317	9.5%
해외자회사	58,524	67,154	-12.9%	46,833	25.0%
안연케어	84,929	82,042	3.5%	75,078	13.1%
기타	60,312	72,471	-16.8%	62,943	-4.2%
매출총이익	43,715	56,088	-22.1%	42,070	3.9%
영업이익	11,856	23,727	-50.0%	10,131	17.0%
세전이익	13,428	17,592	-23.7%	9,784	37.2%
당기순이익	8,641	9,825	-12.1%	6,025	43.4%

※ 해외자회사 : IMA, IMV, IMX, IMF / 기타 : 코레이트, 인터파크로지스틱스, 인터파크인터네셔널, 큐브릿지, 가디언

2. 별도 실적 요약

♥ 별도 실적 : 매출 5,951 억원 (-32.2% QoQ, +9.5% YoY) / 영업이익 68억원 (-62.2% QoQ, +19.3% YoY)



• 삼성 매출 4,770억원 -35.6% QoQ, +15.7% YoY

- 삼성전자(무선) 신규투자로 전년동기대비 매출 확대
- 팹택 반도체 공장 건설에 따른 전년동기대비 전자재 공급 확대

• 전략 매출 1,181억원 -13.6% QoQ, -9.8% YoY

- 시황변화에 따른 가격 메리트 감소 요인으로 철강 매출 감소
- 경영상 조정에 따른 IT 매출 감소
- 2017년 신규고객 : 엠배서더호텔그룹, 태광그룹 등

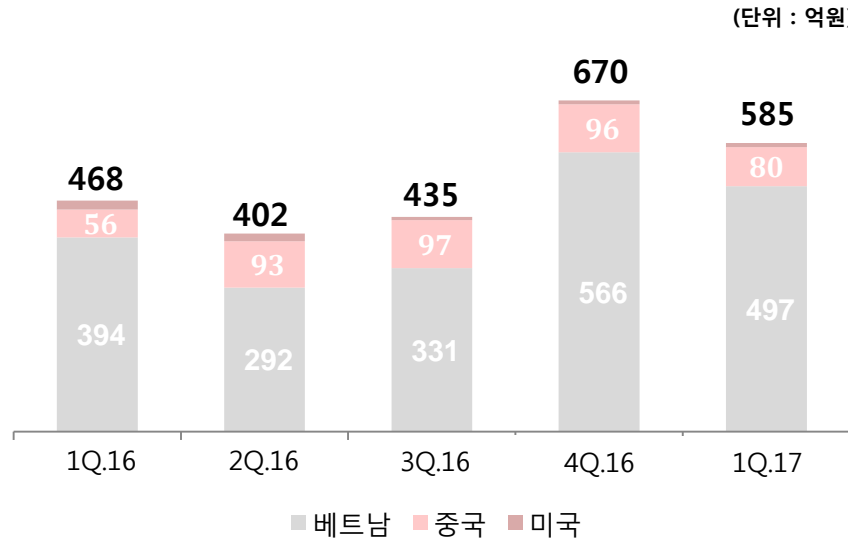
(단위: 억원)

구분		2016					2017		
		1Q	2Q	3Q	4Q	합계	1Q	QoQ	YoY
삼성	전자계열	2,893	4,027	4,163	5,829	16,912	3,788	-35.0%	30.9%
	기타	1,231	958	950	1,578	4,718	982	-37.8%	-20.2%
	합계	4,124	4,985	5,113	7,407	21,630	4,770	-35.6%	15.7%
전략		1,309	1,296	1,224	1,367	5,195	1,181	-13.6%	-9.8%
합계		5,433	6,281	6,337	8,774	26,825	5,951	-32.2%	9.5%

※ 삼성(전자계열) : 삼성전자, 삼성전기, 삼성 SDI, 삼성디스플레이

3. 해외자회사 실적 요약

♥ 해외 자회사 1분기 실적 : 매출 585억원 / 영업이익 10억원



- **베트남 : 매출 498억원 -12.2% QoQ, +26.5% YoY**
- SDV 신규투자로 인한 수익성 좋은 건자재 수주에 따른 마진율 개선
- **중국 : 매출 80억원 -18.0% QoQ, +41.0% YoY**
- 현지 고객사 천풍철강 공급사 재정비 및 소싱센터 설립으로 원가 경쟁력 제고
- **미국 : 삼성오스틴 반도체 공장 구매대행 진행**

(단위: 억원)

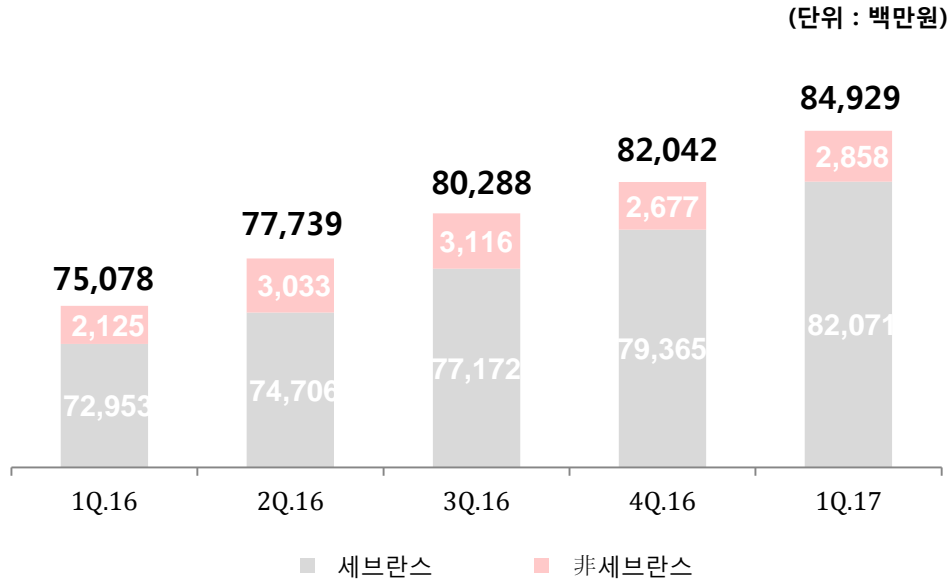
구분		2016					2017		
		1Q	2Q	3Q	4Q	합계	1Q	QoQ	YoY
베트남	삼성	343	243	272	476	1,334	425	-10.7%	23.8%
	전략	51	49	60	90	250	72	-19.9%	45.3%
	소계	394	292	332	566	1,584	497	-12.2%	26.5%
중국	IMX(시안)	25	20	21	15	82	5	-68.8%	-81.3%
	IMF(소주)	31	73	76	81	262	75	-8.4%	142.7%
	소계	56	93	97	96	344	80	-18.0%	41.0%
미국		18	16	7	8	49	8	1.2%	-54.9%
합계		468	401	435	670	1,977	585	-12.9%	25.0%

※ 해외자회사 - 2012년 6월 미국법인 설립, 2013년 3월 베트남법인 설립, 2013년 7월 시안법인 설립, 2014년 4월 소주법인 설립

4. 안연케어 실적 요약

♥ 안연케어 1분기 실적 : 매출 849 억원 / 영업이익 78 억원

안정적인 의약품 유통 사업모델로 양호한 실적 및 현금흐름 유지



• 세브란스병원 매출 821억원

- 암센터 오픈 후 고가 의약품 기반으로 지속적인 성장세
- 2016년 하반기 응급실 확대에 따른 병상수 증가
- 저마진 의약품 판매증대로 인해 마진율 소폭 감소

• 非세브란스병원 매출 28억원

- 非세브란스병원 매출 안정적 유지

(단위: 억원)

구분	2015	2016					2017		
		1Q	2Q	3Q	4Q	합계	1Q	QoQ	YoY
매출	2,805	751	777	803	820	3,151	849	3.4%	13.0%
영업이익	271	74	76	78	79	307	78	-1.3%	5.4%
영업이익률(%)	9.7	9.9	9.8	9.7	9.6	9.7	9.2	-0.4%pt	-0.7%pt

※ 안연케어 - 2012년도 6월 친족도매거래제한법 시행으로 의약품 유통 사업 중단, 2014년 3월 아이마켓코리아가 인수 후 사업 재개

5. 기타자회사 실적 요약

♥ 기타자회사 1분기 실적 : 매출 600억원 / 영업손실 19억원

(단위: 백만원)

구분		1Q17	4Q16	QoQ	1Q16	YoY
인터파크 큐브릿지	매출	25,921	30,434	-14.8%	27,654	-6.3%
	영업이익	-688	-836	적자지속	364	적자전환
가디언	매출	12,934	13,938	-7.2%	12,694	1.9%
	영업이익	-347	-328	적자지속	-239	적자지속
인터파크 인터내셔널	매출	11,021	11,290	-2.4%	10,660	3.4%
	영업이익	-674	-578	적자지속	-794	적자지속
코레이트	매출	2,129	9,078	-76.6%	3,531	-39.7%
	영업이익	-78	402	적자전환	156	적자전환
인터파크 로지스틱스	매출	8,308	7,731	7.5%	8,404	-1.1%
	영업이익	-82	69	적자전환	-85	적자지속

첨부 1 _ 회사소개

2000년 9개 삼성계열사가 투자하여 삼성그룹 MRO 구매대행 서비스 회사 설립

2005년 非삼성고객사에게 서비스를 제공하기 시작하였으며, 2010년 유가증권시장에 상장

2011년 B2B 시장진출을 목적으로 인터파크 컨소시엄이 아이마켓코리아 48.70% 지분 인수

회사 소개		주요 주주	
회사명	(주)아이마켓코리아	인터파크홀딩스 외 2인	40.04%
최대주주	(주)인터파크홀딩스	삼성전자 외 8개 계열사	10.91%
설립일	2000년 12월 8일	베어링자산운용	6.84%
상장일	2010년 7월 30일	자기주식	2.13%
대표이사	김규일	기타	40.08%
자본금	182억원	합계	100.00%
임직원 수	501명 (2016년 12월 31일 기준)		(2016년 12월 31일 기준)
홈페이지	www.imarketkorea.com		

첨부 2 _ Business Model

고객사가 필요로 하는 물품을 최적의 조건으로 Sourcing, 700여개 고객사에 “구매대행” 서비스를 제공



• 2017년 신규고객사

1) 엠배서더호텔그룹 2)태광그룹 등

• 2016년 신규고객사 :

1) (주)비락 2) 경인양행 3) SPC그룹, 4) (주)효성그룹, 5) 한화종합화학(주), 6) 태경산업 등

• 2015년 신규고객사 :

1) 대상 2) 하림 3) 홈플러스베이커리 4) 쌍용자동차 5) KC그린홀딩스 3개 계열사 6) 경희대학교 등

첨부 3 _ 품목

MRO(Maintenance, Repair, Operation), 원부자재, 전자재, IT품목, 생산설비 등 기업이 필요로 하는 산업용 자재부터 일반 자재까지 다양한 품목을 취급

산업용 자재 (82%)

기계 공구

- 동력전달장치
- 베어링 및 벨트류
- 연마기기/용접기기
- 일반공구류
- 절삭가공기기

전기 설비

- 배관 및 철강
- 밸브/볼트류
- 전기자재/케이블/램프류
- 점착제
- 필터류

석유 화학

- 수질 및 폐수처리제
- 시약 및 첨가제
- 연료 및 윤활유
- 페인트/그리스
- 가스(산소, 질소 등)

계측 및 자동화 설비

- 반도체 장비 및 부품
- 정전기 제거 장치
- 물리물성환경 계측기기
- 전기전자 계측기기
- 측정 및 설비기기

전자재

- 철근
- 냉연
- 카펫타일
- 건축내/외장 마감재

원부자재

- 포장재/박스류
- 팔레트
- 필름류
- 알루미늄 합금
- 부원료 등

일반 자재 (18%)

사무용품

- 복사용지/전산용지
- 바인더/폴더류
- 펜류/마카류
- 노트/인덱스

IT용품

- 잉크/토너/카트리지
- 노트북/모니터
- 프린터/스캐너
- 전산소모품

생활용품

- 커피류/차/음료
- 종이컵/화장지
- 청소용품

인쇄물

- 전단지/광고지
- 양식지/책자
- 봉투/명함

산업 안전

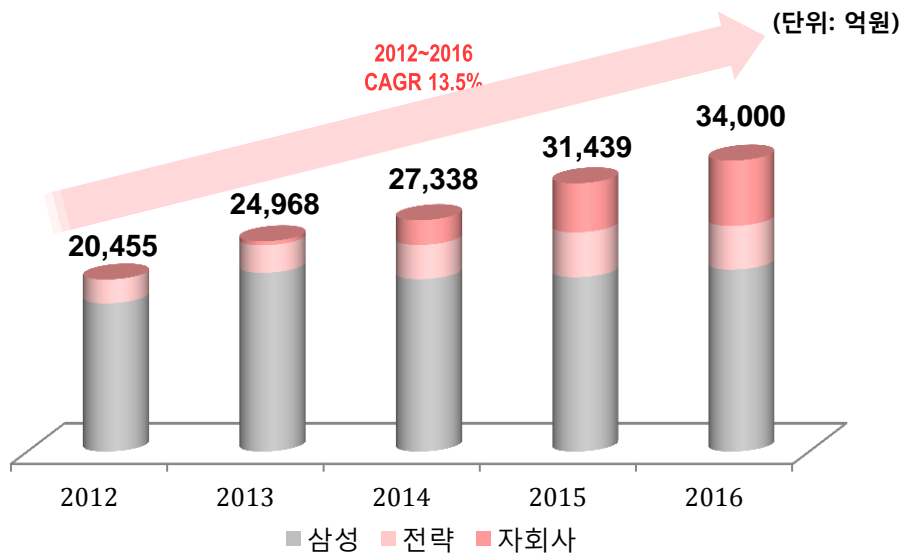
- 소방/안전용품
- 제전용품/유니폼

가구/가전

- 사무가구/가전용품
- 사무/생활가전 기기

첨부 4 _ 최근 5개년 매출추이

2012~13년 삼성그룹이 성장을 주도, 2014년 전략고객 확대 및 M&A를 통한 신규사업 진출이 성장을 견인
2015년 안연케어 및 베트남 법인이 매출 성장을 견인, 2016년 해외법인을 중심으로 외형 성장



(단위: 억원)

구분	2012	2013	2014	2015	2016
삼성	17,616	21,252	20,489	20,719	21,630
전략	2,836	3,266	4,072	5,331	5,195
별도 매출	20,452	24,518	24,561	26,050	26,825
자회사	3	474	2,941	5,834	7,763
연결 매출	20,455	24,968	27,338	31,439	34,000

• 2012~13년 삼성향 매출 증가

- Non-captive 시장 활성화
- 신규사업 진출(의약품 유통)
- 삼성 해외법인으로 확대

• 2014년 전략고객향 매출 성장

- 2014년 안연케어 2Q부터 실적 반영
- 전년대비 삼성전자향 매출 하락

• 2015년 안연케어 및 베트남법인 매출 성장

- MRO사업, 전략고객사 매출 지속적 성장
- 안연케어, 정상화 작업 완료
- 베트남법인, 매출 성장

• 2016년 해외법인 중심으로 외형성장 달성

- 하반기 삼성그룹 실적호조 영향으로 별도 매출 성장
- 통합구매대행모델로 베트남 및 중국 법인 성장
- 안연케어, 안정적인 매출 성장 지속

첨부 5 _ 안연케어

세브란스병원에 전문의약품을 납품하는 의약품 전문 유통회사
 약사법 개정으로 51% 지분을 아이마켓코리아(IMK)에 매각
 신규사업인 헬스케어(의약품) 유통 시장 진출 목적으로 안연케어 인수

회사 연혁 및 재무 현황

- 1992년 : 제중상사 설립
 - 연세대학교 학교법인 100%
- 2012년 : 약사법 개정으로 연세의료원 의약품 납품 중단
 - 안연케어로 상호 변경
- 2014년 : 최대주주 변경
 - 아이마켓코리아 51%, 연세대학교 49%

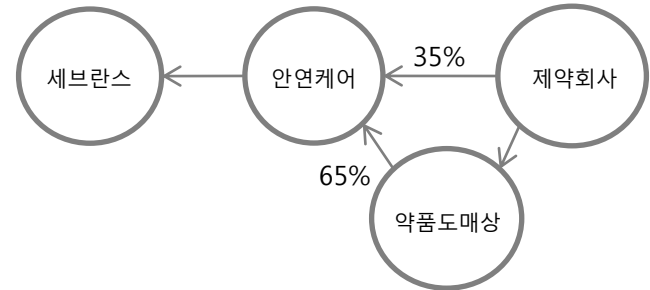
재무 현황

(단위:억원)

구분	매출액	영업이익
2012년	870	107
2013년	69	47
2014년	1,754	143
2015년	2,805	271
2016년	3,151	307

※ 참고 : 2012년 6월 개정 약사법이 시행됨

사업 구조 및 현황



- 1) IMK의 구매 역량 및 시스템 구축을 통한 사업 정상화
 2014년 3월 인수, 2014년 4월 영업 재개
- 2) 2014년 3월 신규개원 암센터 성장 견인
- 3) IMK의 연결 재무제표에 무형자산 상각비 반영
 무형자산(고객관계) 1,594억원 인식(월 5.7억원 상각)

첨부 6 _ 연결재무제표

연결재무상태표

(단위: 억원)

과 목	'16년	'15년	'14년
유동자산	11,048	10,253	8,662
현금및현금성자산	726	495	1,354
매출채권	8,688	8,443	6,523
재고자산	783	1,044	482
기타자산	851	271	303
비유동자산	2,293	2,410	2,242
투자자산	134	91	141
유형자산	100	114	112
무형자산	1,974	2,115	1,923
기타비유동자산	85	90	66
자산총계	13,341	12,663	10,905
유동부채	8,394	7,776	6,180
매입채무	7,989	7,241	5,815
기타유동부채	405	535	365
비유동부채	372	397	394
부채총계	8,766	8,173	6,574
지배기업소유주지분	3,921	3,831	3,700
자본금	182	182	182
기타불입자본	1,150	1,147	1,253
기타자본구성요소	-2	1	3
이익잉여금	2,591	2,501	2,262
비지배지분	654	660	631
자본총계	4,575	4,490	4,331

연결손익계산서

(단위: 억원)

과 목	'16년	'15년	'14년
매출액	34,000	31,439	27,338
매출총이익	1,895	1,835	1,548
판관비	1,290	1,198	980
급여	448	440	359
전산비	72	76	71
지급수수료	222	169	121
임차료	102	95	65
감가상각비	20	21	24
무형자산상각비	118	118	99
기타	308	279	241
영업이익	605	637	568
기타영업외수익	177	154	95
기타영업외비용	250	152	106
금융수익	15	23	26
금융비용	6	7	6
지분법손익	0	2	△5
법인세비용차감전순이익	541	657	572
당기순이익	356	496	441

첨부 7 _ 별도재무제표

재무상태표

(단위: 억원)

과 목	'16년	'15년	'14년
유동자산	8,172	7,783	7,187
현금및현금성자산	556	102	1,265
매출채권	6,610	6,806	5,391
재고자산	443	756	251
기타자산	563	119	280
비유동자산	1,506	1,632	1,404
투자자산	1,311	1,367	1,061
유형자산	32	42	52
무형자산	119	166	231
기타비유동자산	44	57	60
자산총계	9,678	9,415	8,591
유동부채	5,814	5,590	4,894
매입채무	5,677	5,364	4,714
기타유동부채	137	226	180
비유동부채	9	30	36
부채총계	5,823	5,620	4,930
자본금	182	182	182
기타불입자본	1,149	1,147	1,253
이익잉여금	2,524	2,466	2,226
자본총계	3,855	3,795	3,661

손익계산서

(단위: 억원)

과 목	'16년	'15년	'14년
매출액	26,825	26,050	24,561
매출총이익	1,111	1,204	1,183
판관비	679	738	728
급여	270	309	296
전산비	72	76	71
지급수수료	68	73	72
임차료	51	57	49
감가상각비	13	16	22
무형자산상각비	37	41	41
기타	168	166	177
영업이익	432	467	456
기타영업외수익	271	193	91
기타영업외비용	191	135	99
금융수익	16	17	24
금융비용	0	0	0
지분법손익	-188	-5	-3
법인세차감전순이익	340	537	469
당기순이익	229	417	359



감사합니다!

IR Contact :

담당자 : 김인철 차장

전화번호 : 02-3708-5919

email : dargan.kim@imarketkorea.com

담당자 : 김윤나 대리

전화번호 : 02-3708-5986

email : yoonna.kim@imarketkorea.com

