



---

---

**2017 . 2Q**  
**실적발표**

---

---

2017 . 08 . 08

**아이마켓코리아**





## Disclaimer

---

- 본 자료는 당사의 경영실적과 경영사향에 대한 투자자의 이해 및 편의를 돕기 위해 작성되었으며, 본 자료 내에 기재된 당사 및 자회사의 재무 수치는 외부감사인의 감사 결과에 따라 변동될 수 있습니다.
- 또한, 본 자료는 미래에 대한 “예측 정보”를 포함하고 있습니다. 이는 과거가 아닌 미래의 사건과 관련된 것으로 회사의 향후 예상되는 경영현황 및 재무실적을 의미합니다. “예측정보”는 그 성격상 불확실한 사건을 언급하므로 회사의 실제 미래실적은 “예측정보”에 포함된 내용과 차이가 있을 수 있음을 양지해 주시기 바랍니다.



# Contents

---

1. 연결실적 요약	-----	4
2. 별도실적 요약	-----	5
3. 해외자회사 실적 요약	-----	6
4. 안연케어 실적 요약	-----	7
5. 기타자회사 실적 요약	-----	8
6. 첨부	-----	9

# 1. 연결 실적 요약

♥ 연결 실적 : 매출 7,948 억원 ( +0.8 % QoQ, -0.2 % YoY) / 영업이익 89 억원 ( -25.3 % QoQ, -41.2 % YoY)

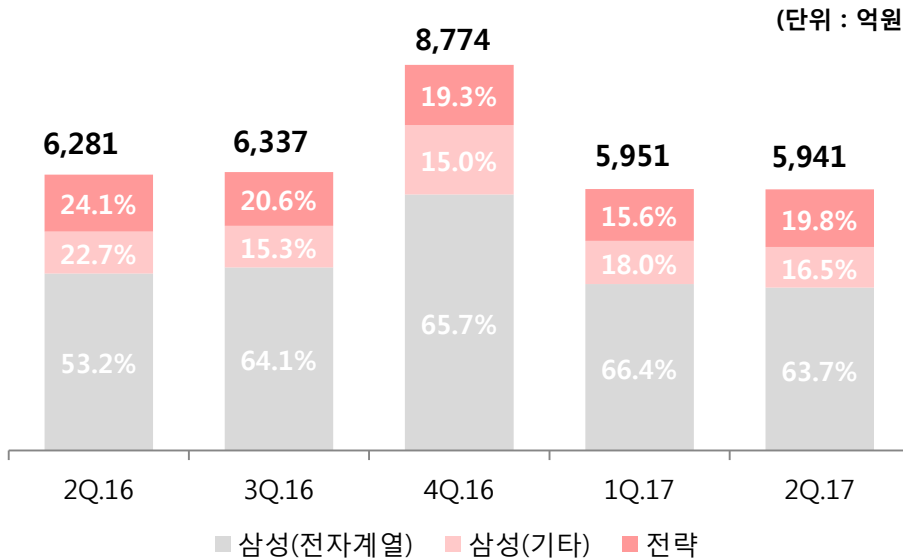
(단위: 백만원)

구분	2Q17	1Q17	QoQ	2Q16	YoY
매출	794,752	788,412	0.8%	796,190	-0.2%
IMK	594,130	595,098	-0.2%	628,063	-5.4%
해외자회사	67,300	58,524	15.0%	40,150	67.6%
안연케어	83,718	84,929	-1.4%	77,740	7.7%
기타	59,741	60,312	-0.9%	64,468	-7.3%
매출총이익	41,012	43,715	-6.2%	47,222	-13.1%
판매비와 관리비	32,160	31,859	0.9%	32,156	0.0%
영업이익	8,852	11,856	-25.3%	15,066	-41.2%
세전이익	8,891	13,428	-33.8%	14,618	-39.2%
당기순이익	6,130	8,641	-29.1%	10,654	-42.5%

※ 해외자회사 : IMA, IMV, IMX, IMF / 기타 : 코레이트, 인터파크로지스틱스, 인터파크인터네셔널, 큐브릿지, 가디언

## 2. 별도 실적 요약

♥ 별도 실적 : 매출 5,941억원 ( -0.2% QoQ, -5.4 % YoY) / 영업이익 44억원 ( -34.6% QoQ, -63.1 % YoY)



- **삼성 매출 4,632 억원 (- 2.9 % QoQ, -7.1 % YoY)**
  - 2Q. 16 고객사 투자 확대에 따른 기고 효과로 전년동기대비 매출 감소
  - 원가 절감요구에 따른 일부 품목 mark-up 조정으로 인한 영업이익 감소

- **전략 매출 1,309 억원 (+10.8 % QoQ, +1.0 % YoY)**
  - 계절적 영향으로 전자재 사업부분의 전분기대비 매출 증가
  - 2분기 신규고객 : 보그워너그룹, 환경관리주식회사 등

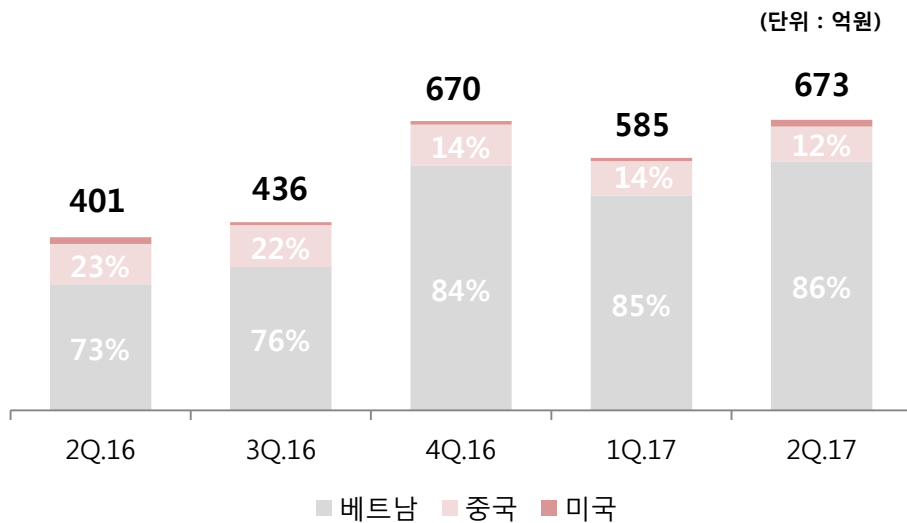
(단위: 억원)

구분	2016					2017				
	1Q	2Q	3Q	4Q	합계	1Q	2Q	QoQ	YoY	
삼성	전자계열	2,893	4,027	4,163	5,829	16,912	3,788	3,704	-2.2%	-8.0%
	기타	1,231	958	950	1,578	4,718	982	928	-5.5%	-3.1%
	합계	4,124	4,985	5,113	7,407	21,630	4,770	4,632	-2.9%	-7.1%
전략	1,309	1,296	1,224	1,367	5,195	1,181	1,309	10.8%	1.0%	
합계	5,433	6,281	6,337	8,774	26,825	5,951	5,941	-0.2%	-5.4%	

※ 삼성(전자계열) : 삼성전자, 삼성전기, 삼성 SDI, 삼성디스플레이

### 3. 해외자회사 실적 요약

♥ 해외 자회사 2분기 실적 : 매출 673 억원 / 영업이익 11 억원



• **베트남 : 매출 577 억원 (+16.0 % QoQ, +97.6 % YoY)**

- SDV 신규투자로 인한 설비, 보안장비 등의 매출 확대
- 통합구매센터(VPC) 와 SEV/T 의 총무 소모품 거래 개시로 인한 매출확대

• **중국 : 매출 81억원 (+1.3 % QoQ, -12.9 % YoY)**

- IMX : 공급사의 비즈니스 모델 변화((UT Chemical->MRO) 로 매출 감소
- IMF : 사드문제 등 대외 영업환경 악화에 따른 신규 고객사 확보 미흡

• **미국 : 삼성오스틴 반도체 공장 구매대행 진행 중**

(단위: 억원)

구분		2016					2017			
		1Q	2Q	3Q	4Q	합계	1Q	2Q	QoQ	YoY
베트남	삼성	343	243	272	476	1,334	425	503	18.4%	107.0%
	전략	51	49	60	90	250	72	74	2.8%	51.0%
	소계	394	292	332	566	1,584	497	577	16.1%	97.6%
중국	IMX(시안)	25	20	21	15	82	5	7	40.0%	-65.0%
	IMF(소주)	31	73	76	81	262	75	74	-1.3%	1.4%
	소계	56	93	97	96	344	80	81	1.3%	-12.9%
미국		18	16	7	8	49	8	15	87.5%	-6.3%
합계		468	401	435	670	1,977	585	673	15.0%	67.8%

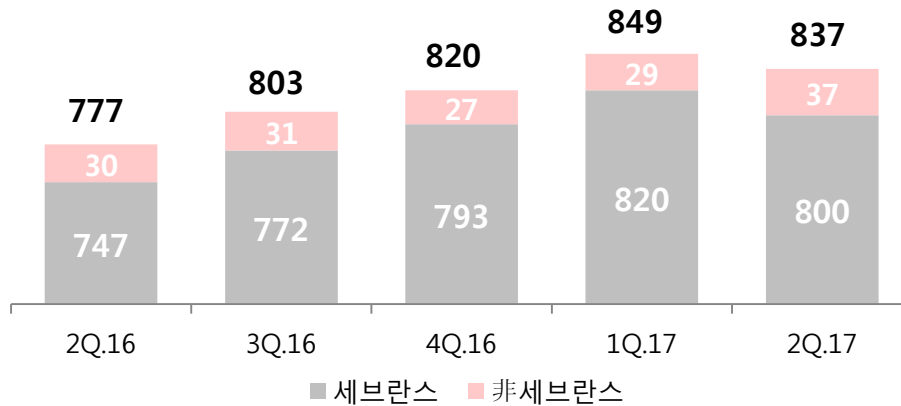
※ 해외자회사 - 2012년 6월 미국법인 설립, 2013년 3월 베트남법인 설립, 2013년 7월 시안법인 설립, 2014년 4월 소주법인 설립

## 4. 안연케어 실적 요약

♥ 안연케어 2분기 실적 : 매출 837억원 / 영업이익 72 억원

안정적인 의약품 유통 사업모델로 양호한 실적 및 현금흐름 유지

(단위 : 억원)



- 세브란스병원 매출 800억원

- 세브란스의 매입가 인하 요청으로 인한 영업이익 감소

- 非세브란스병원 매출 37억원

- 非세브란스병원 매출 안정적 유지

(단위: 억원)

구분	2015	2016					2017			
		1Q	2Q	3Q	4Q	합계	1Q	2Q	QoQ	YoY
매출	2,805	751	777	803	820	3,151	849	837	-1.4%	7.7%
영업이익	271	74	76	78	79	307	78	72	-7.7%	-5.3%
영업이익률(%)	9.7	9.9	9.8	9.7	9.6	9.7	9.2	8.6	-	-

※ 안연케어 - 2012년도 6월 친족도매거래제한법 시행으로 의약품 유통 사업 중단, 2014년 3월 아이마켓코리아가 인수 후 사업 재개

## 5. 기타자회사 실적 요약

♥ 기타자회사 2분기 실적 : 매출 597 억원 / 영업손실 19 억원

(단위: 백만원)

구분		2Q17	1Q17	QoQ	2Q16	YoY
인터파크 큐브릿지	매출	26,164	25,921	0.9%	29,675	-11.8%
	영업이익	-866	-688	적자확대	-1,425	적자축소
가디언	매출	13,235	12,934	2.3%	12,340	7.3%
	영업이익	-529	-347	적자확대	-207	적자확대
인터파크 인터내셔널	매출	10,429	11,021	-5.4%	9,529	9.4%
	영업이익	-742	-674	적자확대	-1,491	적자축소
코레이트	매출	2,168	2,129	1.8%	5,111	-57.6%
	영업이익	194	-78	흑자전환	475	-59.2%
인터파크 로지스틱스	매출	7,746	8,308	-6.8%	7,813	-0.9%
	영업이익	64	-82	흑자전환	68	-5.7%
소계	매출	59,741	60,312	-0.9%	64,463	-7.3%
	영업이익	-1,879	-1,869	적자확대	-2,580	적자축소



## 첨부 1 회사소개

2000년 9개 삼성계열사가 투자하여 삼성그룹 MRO 구매대행 서비스 회사 설립

2005년 非삼성고객사에게 서비스를 제공하기 시작하였으며, 2010년 유가증권시장에 상장

**2011년 B2B 시장진출을 목적으로 인터파크 컨소시엄이 아이마켓코리아 48.70% 지분 인수**

회사 소개		주요 주주	
회사명	(주)아이마켓코리아	인터파크홀딩스 외 1인	40.03%
최대주주	(주)인터파크홀딩스	삼성전자 외 8개 계열사	10.91%
설립일	2000년 12월 8일	베어링자산운용	7.39%
상장일	2010년 7월 30일	자기주식	3.30%
대표이사	김규일	기타	38.37%
자본금	182억원	<b>합계</b>	<b>100.00%</b>
임직원 수	507명 (2017년 06월 30일 기준)		(2017년 06월 30일 기준)
홈페이지	www.imarketkorea.com		

## 첨부 2 Business Model

고객사가 필요로 하는 물품을 최적의 조건으로 Sourcing, 800여개 고객사에 “구매대행” 서비스를 제공



### • 2017년 신규고객사

1)태광그룹 2)보그워너그룹 3) 환경관리주식회사 4) 엠베서더호텔그룹 등

### • 2016년 신규고객사 :

1) (주)비락 2) 경인양행 3) SPC그룹, 4) (주)효성그룹, 5) 한화종합화학(주), 6) 태경산업 등

### • 2015년 신규고객사 :

1) 대상 2) 하림 3) 홈플러스베이커리 4) 쌍용자동차 5) KC그린홀딩스 3개 계열사 6) 경희대학교 등

## 첨부 3 품목

MRO(Maintenance, Repair, Operation), 원부자재, 전자재, IT품목, 생산설비 등 기업이 필요로 하는 산업용 자재부터 일반 자재까지 다양한 품목을 취급

### 산업용 자재 (82%)

<p><b>기계 공구</b></p> <ul style="list-style-type: none"> <li>동력전달장치</li> <li>베어링 및 벨트류</li> <li>연마기기/용접기기</li> <li>일반공구류</li> <li>절삭가공기기</li> </ul>	<p><b>전기 설비</b></p> <ul style="list-style-type: none"> <li>배관 및 철강</li> <li>밸브/볼트류</li> <li>전기자재/케이블/램프류</li> <li>점착제</li> <li>필터류</li> </ul>	<p><b>석유 화학</b></p> <ul style="list-style-type: none"> <li>수질 및 폐수처리제</li> <li>시약 및 첨가제</li> <li>연료 및 윤활유</li> <li>페인트/그리스</li> <li>가스(산소, 질소 등)</li> </ul>
<p><b>계측 및 자동화 설비</b></p> <ul style="list-style-type: none"> <li>반도체 장비 및 부품</li> <li>정전기 제거 장치</li> <li>물리물성환경 계측기기</li> <li>전기전자 계측기기</li> <li>측정 및 설비기기</li> </ul>	<p><b>전자재</b></p> <ul style="list-style-type: none"> <li>철근</li> <li>냉연</li> <li>카펫타일</li> <li>건축내/외장 마감재</li> </ul>	<p><b>원부자재</b></p> <ul style="list-style-type: none"> <li>포장재/박스류</li> <li>팔레트</li> <li>필름류</li> <li>알루미늄 합금</li> <li>부원료 등</li> </ul>

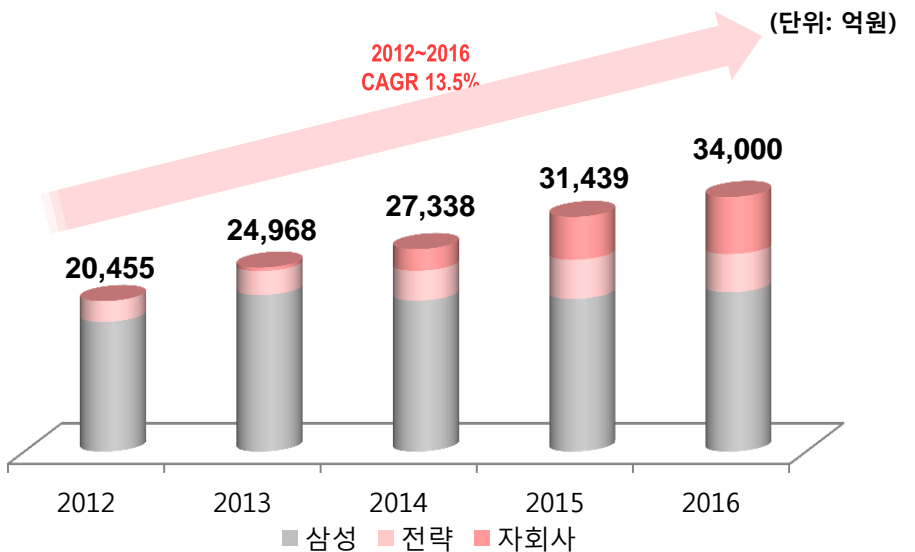
### 일반 자재 (18%)

<p><b>사무용품</b></p> <ul style="list-style-type: none"> <li>복사용지/전산용지</li> <li>바인더/폴더류</li> <li>펜류/마카류</li> <li>노트/인덱스</li> </ul>	<p><b>IT용품</b></p> <ul style="list-style-type: none"> <li>잉크/토너/카트리지</li> <li>노트북/모니터</li> <li>프린터/스캐너</li> <li>전산소모품</li> </ul>
<p><b>생활용품</b></p> <ul style="list-style-type: none"> <li>커피류/차/음료</li> <li>종이컵/화장지</li> <li>청소용품</li> </ul>	<p><b>인쇄물</b></p> <ul style="list-style-type: none"> <li>전단지/광고지</li> <li>양식지/책자</li> <li>봉투/명함</li> </ul>
<p><b>산업 안전</b></p> <ul style="list-style-type: none"> <li>소방/안전용품</li> <li>제전용품/유니폼</li> </ul>	<p><b>가구/가전</b></p> <ul style="list-style-type: none"> <li>사무가구/가전용품</li> <li>사무/생활가전 기기</li> </ul>

※ 참고 : 2016.12.31 기준

## 첨부 4 최근 5개년 매출추이

2012~13년 삼성그룹이 성장을 주도, 2014년 전략고객 확대 및 M&A를 통한 신규사업 진출이 성장을 견인  
 2015년 안연케어 및 베트남 법인이 매출 성장을 견인, 2016년 해외법인을 중심으로 외형 성장



(단위: 억원)

구분	2012	2013	2014	2015	2016
삼성	17,616	21,252	20,489	20,719	21,630
전략	2,836	3,266	4,072	5,331	5,195
별도 매출	20,452	24,518	24,561	26,050	26,825
자회사	3	474	2,941	5,834	7,763
연결 매출	20,455	24,968	27,338	31,439	34,000

- 2012~13년 삼성향 매출 증가

- Non-captive 시장 활성화
- 신규사업 진출(의약품 유통)
- 삼성 해외법인으로 확대

- 2014년 전략고객향 매출 성장

- 2014년 안연케어 2Q부터 실적 반영
- 전년대비 삼성전자향 매출 하락

- 2015년 안연케어 및 베트남법인 매출 성장

- MRO사업, 전략고객사 매출 지속적 성장
- 안연케어, 정상화 작업 완료
- 베트남법인, 매출 성장

- 2016년 해외법인 중심으로 외형성장 달성

- 하반기 삼성그룹 실적호조 영향으로 별도 매출 성장
- 통합구매대행모델로 베트남 및 중국 법인 성장
- 안연케어, 안정적인 매출 성장 지속

## 첨부 5 안연케어

세브란스병원에 전문의약품을 납품하는 의약품 전문 유통회사  
 약사법 개정으로 51% 지분을 아이마켓코리아(IMK)에 매각  
 신규사업인 헬스케어(의약품) 유통 시장 진출 목적으로 안연케어 인수

### 회사 연혁 및 재무 현황

- 1992년 : 제중상사 설립
  - 연세대학교 학교법인 100%
- 2012년 : 약사법 개정으로 연세의료원 의약품 납품 중단
  - 안연케어로 상호 변경
- 2014년 : 최대주주 변경
  - 아이마켓코리아 51%, 연세대학교 49%

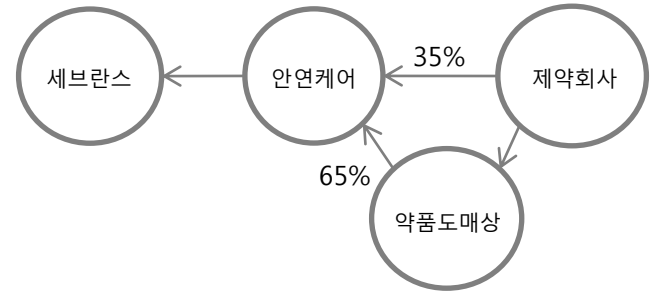
#### 재무 현황

(단위:억원)

구분	매출액	영업이익
2012년	870	107
2013년	69	47
2014년	1,754	143
2015년	2,805	271
2016년	3,151	307

※ 참고 : 2012년 6월 개정 약사법이 시행됨

### 사업 구조 및 현황



- 1) IMK의 구매 역량 및 시스템 구축을 통한 사업 정상화  
 2014년 3월 인수, 2014년 4월 영업 재개
- 2) 2014년 3월 신규개원 암센터 성장 견인
- 3) IMK의 연결 재무제표에 무형자산 상각비 반영  
 무형자산(고객관계) 1,594억원 인식(월 5.7억원 상각)

## 첨부 6 연결재무제표

### 재무상태표

(단위: 억원)

과 목	2Q.17	2016	2015
유동자산	8,835	11,048	10,253
현금및현금성자산	653	726	495
매출채권	5,030	8,688	8,443
재고자산	962	783	1,044
기타자산	2,190	851	271
비유동자산	2,301	2,293	2,410
투자자산	153	134	91
유형자산	101	100	114
무형자산	1,970	1,974	2,115
기타비유동자산	77	85	90
<b>자산총계</b>	<b>11,135</b>	<b>13,341</b>	<b>12,663</b>
유동부채	6,375	8,394	7,776
매입채무	5,928	7,989	7,241
기타유동부채	447	405	535
비유동부채	367	372	397
<b>부채총계</b>	<b>6,742</b>	<b>8,766</b>	<b>8,173</b>
지배기업소유주지분	3,809	3,921	3,831
자본금	182	182	182
기타불입자본	1,103	1,150	1,147
기타자본구성요소	- 8	-2	1
이익잉여금	2,533	2,591	2,501
비지배지분	584	654	660
<b>자본총계</b>	<b>4,394</b>	<b>4,575</b>	<b>4,490</b>

### 손익계산서

(단위: 억원)

과 목	2H.17	2016	2015
매출액	15,832	34,000	31,439
매출총이익	847	1,895	1,835
판매비	640	1,290	1,198
급여	225	448	440
전산비	35	72	76
지급수수료	98	222	169
임차료	53	102	95
감가상각비	11	20	21
무형자산상각비	60	118	118
기타	160	308	279
영업이익	207	605	637
기타영업외수익	79	177	154
기타영업외비용	76	250	152
금융수익	16	15	23
금융비용	3	6	7
지분법손익	-	0	2
법인세비용차감전순이익	223	541	657
당기순이익	148	356	496

# 첨부 7 별도재무제표

## 재무상태표

(단위: 억원)

과 목	2Q.17	2016	2015
유동자산	6,073	8,172	7,783
현금및현금성자산	542	556	102
매출채권	2,935	6,610	6,806
재고자산	584	443	756
기타자산	2,012	563	119
비유동자산	1,557	1,506	1,632
투자자산	1,330	1,311	1,367
유형자산	36	32	42
무형자산	149	119	166
기타비유동자산	42	44	57
<b>자산총계</b>	<b>7,629</b>	<b>9,678</b>	<b>9,415</b>
유동부채	3,756	5,814	5,590
매입채무	3,650	5,677	5,364
기타유동부채	106	137	226
비유동부채	26	9	30
<b>부채총계</b>	<b>3,782</b>	<b>5,823</b>	<b>5,620</b>
자본금	182	182	182
기타불입자본	1,104	1,149	1,147
이익잉여금	2,562	2,524	2,466
<b>자본총계</b>	<b>3,847</b>	<b>3,855</b>	<b>3,795</b>

## 손익계산서

(단위: 억원)

과 목	2H.17	2016	2015
<b>매출액</b>	<b>11,892</b>	<b>26,825</b>	<b>26,050</b>
매출총이익	447	1,111	1,204
<b>판관비</b>	<b>335</b>	<b>679</b>	<b>738</b>
급여	134	270	309
전산비	35	72	76
지급수수료	33	68	73
임차료	26	51	57
감가상각비	6	13	16
무형자산상각비	19	37	41
기타	81	168	166
<b>영업이익</b>	<b>112</b>	<b>432</b>	<b>467</b>
기타영업외수익	197	271	193
기타영업외비용	67	191	135
금융수익	16	16	17
금융비용	0	0	0
지분법손익	0	-188	-5
법인세차감전순이익	257	340	537
<b>당기순이익</b>	<b>198</b>	<b>229</b>	<b>417</b>

# 감사합니다!

## IR Contact :

담당자 : 김인철 차장

전화번호 : 02-3708-5919

email : dargan.kim@imarketkorea.com

담당자 : 김윤나 대리

전화번호 : 02-3708-5986

email : yoonna.kim@imarketkorea.com