



2017 . 3Q
실적발표

2017 . 11 . 09

아이마켓코리아





Disclaimer

- 본 자료는 당사의 경영실적과 경영사향에 대한 투자자의 이해 및 편의를 돕기 위해 작성되었으며, 본 자료 내에 기재된 당사 및 자회사의 재무 수치는 외부감사인의 감사 결과에 따라 변동될 수 있습니다.
- 또한, 본 자료는 미래에 대한 “예측 정보”를 포함하고 있습니다. 이는 과거가 아닌 미래의 사건과 관련된 것으로 회사의 향후 예상되는 경영현황 및 재무실적을 의미합니다. “예측정보”는 그 성격상 불확실한 사건을 언급하므로 회사의 실제 미래실적은 “예측정보”에 포함된 내용과 차이가 있을 수 있음을 양지해 주시기 바랍니다.



Contents

1. 연결실적 요약	-----	4
2. 별도실적 요약	-----	5
3. 해외자회사 실적 요약	-----	6
4. 안연케어 실적 요약	-----	7
5. 기타자회사 실적 요약	-----	8
6. 첨부	-----	9

1. 연결 실적 요약

연결 실적 : 매출 7,692 억원 (- 3.2 % QoQ, - 4.8 % YoY) / 영업이익 63 억원 (- 28.5 % QoQ, - 45.3% YoY)

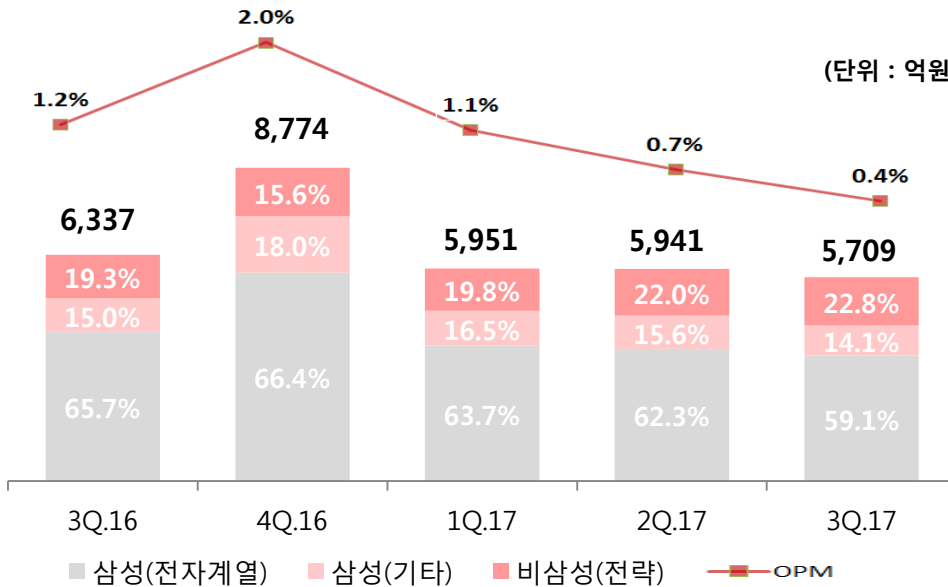
(단위: 백만원)

구분	3Q17	2Q17	QoQ	3Q16	YoY
매출	769,207	794,752	-3.21%	808,030	-4.80%
IMK	570,878	594,130	-3.91%	633,746	-9.92%
해외자회사	59,648	67,300	-11.37%	43,520	37.06%
안연케어	87,371	83,718	4.36%	80,288	8.82%
기타	60,818	59,741	1.80%	63,628	-4.42%
매출총이익	38,644	41,012	-5.77%	44,088	-12.35%
판매비와 관리비	32,315	32,160	0.48%	32,527	-0.65%
영업이익	6,329	8,852	-28.50%	11,561	-45.25%
세전이익	6,956	8,891	-21.76%	12,121	-42.61%
당기순이익	4,386	6,130	-28.46%	9,086	-51.73%

※ 해외자회사 : IMA, IMV, IMX, IMF / 기타 : 코레이트, 인터파크로지스틱스, 인터파크인터내셔널, 인터파크큐브릿지, 인터파크아이마켓, 가디언

2. 별도 실적 요약

♥ 별도 실적 : 매출 5,709 억원 (-3.9 % QoQ, -9.9 % YoY) / 영업이익 24 억원 (-45.9 % QoQ, -68.7 % YoY)



- 삼성 매출 4,352 억원 (-6.0% QoQ, -14.9% YoY)
 - 보장물량 감소에 따른 전년동기대비 매출 감소
 - 원가 절감요구에 따른 일부 품목 mark-up 조정으로 인한 영업이익 감소
- 비삼성(전략) 매출 1,357 억원(+3.7% QoQ, +10.9 %YoY)
 - 수주고객 매출실현률 향상에 따른 전년 동기 대비 매출 증가
 - 3분기 신규고객 : (주)거흥산업, 카길애그리퓨리나 등

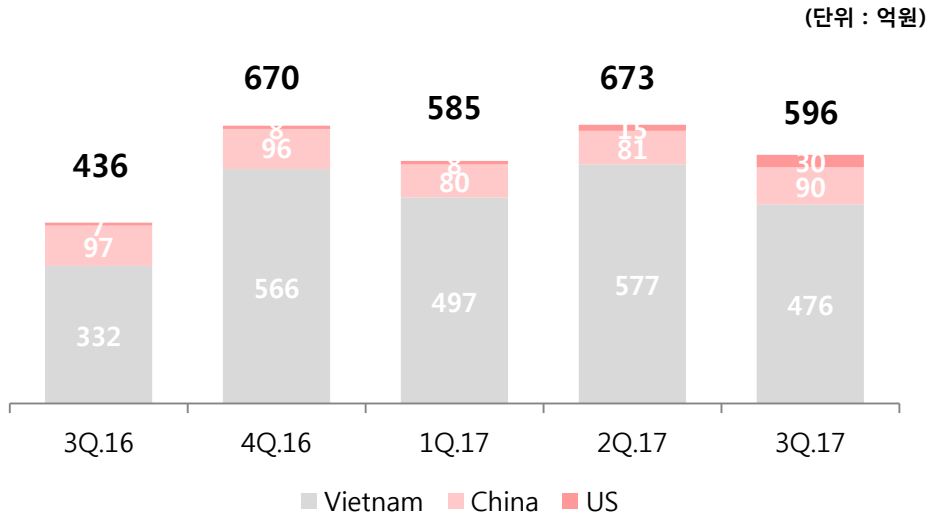
(단위: 억원)

구분	2016					2017					
	1Q	2Q	3Q	4Q	합계	1Q	2Q	3Q	QoQ	YoY	
삼성	전자계열	2,893	4,027	4,163	5,829	16,912	3,788	3,704	3,512	-5.2%	-15.6%
	기타	1,231	958	950	1,578	4,718	982	928	840	-9.5%	-11.6%
	합계	4,124	4,985	5,113	7,407	21,630	4,770	4,632	4,352	-6.0%	-14.9%
전략	1,309	1,296	1,224	1,367	5,195	1,181	1,309	1,357	3.7%	10.9%	
합계	5,433	6,281	6,337	8,774	26,825	5,951	5,941	5,709	-3.9%	-9.9%	

※ 삼성(전자계열) : 삼성전자, 삼성전기, 삼성 SDI, 삼성디스플레이

3. 해외자회사 실적 요약

♥ 해외 자회사 3분기 실적 : 매출 596 억원 / 영업이익 8 억원



- 베트남 : 매출 476 억원 (-16.8 % QoQ, +44.6 % YoY)
- SDV 투자 완료로 인한 설비, 보안장비 등 전분기대비 매출 감소
- 중국 : 매출 90 억원 (+11.1 % QoQ, -7.2 % YoY)
- IMF : 사드문제 등 대외 영업환경 악화에 따른 신규 고객사 확보 미흡
- 미국 : 삼성오스틴 반도체 공장 구매대행 진행 중

(단위: 억원)

구분	2016					2017					
	1Q	2Q	3Q	4Q	합계	1Q	2Q	3Q	QoQ	YoY	
베트남	삼성	343	243	272	476	1,334	425	503	380	-24.5%	39.7%
	전략	51	49	60	90	250	72	74	96	29.7%	60.0%
	소계	394	292	332	566	1,584	497	577	476	-17.5%	43.4%
중국	IMX(시안)	25	20	21	15	82	5	7	12	71.4%	-42.9%
	IMF(소주)	31	73	76	81	262	75	74	78	5.4%	2.6%
	소계	56	93	97	96	344	80	81	90	11.1%	-7.2%
미국	18	16	7	8	49	8	15	30	100.0%	328.6%	
합계	468	401	435	670	1,977	585	673	596	-11.4%	37.0%	

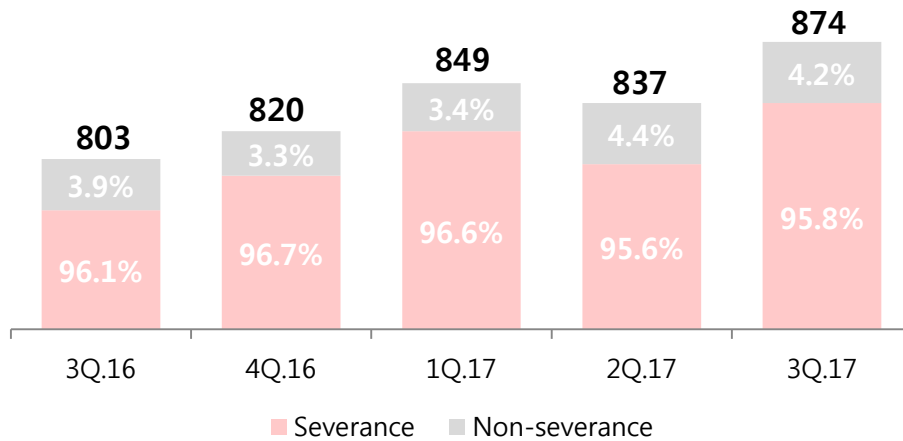
※ 해외자회사 - 2012년 6월 미국법인 설립, 2013년 3월 베트남법인 설립, 2013년 7월 시안법인 설립, 2014년 4월 소주법인 설립

4. 안연케어 실적 요약

♥ 안연케어 3분기 실적 : 매출 874 억원 / 영업이익 72 억원

안정적인 의약품 유통 사업모델로 양호한 실적 및 현금흐름 유지

(단위 : 억원)



- 세브란스병원 매출 837 억원
 - 세브란스의 매입가 인하 요청으로 인한 영업이익 감소
- 非세브란스병원 매출 37 억원
 - 非세브란스병원 매출 안정적 유지

(단위: 억원)

구분	2015	2016					2017				
		1Q	2Q	3Q	4Q	합계	1Q	2Q	3Q	QoQ	YoY
매출	2,805	751	777	803	820	3,151	849	837	874	4.6%	8.4%
영업이익	271	74	76	78	79	307	78	72	72	0.0%	-7.7%
영업이익률 (%)	9.7	9.9	9.8	9.7	9.6	9.7	9.2	8.6	8.2	-	-

※ 안연케어 - 2012년도 6월 친족도매거래제한법 시행으로 의약품 유통 사업 중단, 2014년 3월 아이마켓코리아가 인수 후 사업 재개

5. 기타자회사 실적 요약

♥ 기타자회사 3분기 실적 : 매출 608 억원 / 영업손실 20 억원

(단위: 백만원)

구분		3Q17	2Q17	QoQ	3Q16	YoY	비고
인터파크 큐브릿지	매출	25,340	26,164	-3.1%	26,657	-4.9%	2015.04.22 인수
	영업이익	-716	-866	적자축소	-1,081	적자축소	
인터파크 아이마켓	매출	1,756	-	-	-	-	2017.09.01 인터파크큐브릿지 에서 분할
	영업이익	-226	-	-	-	-	
가디언	매출	13,351	13,235	0.9%	12,833	4.0%	2015.07.02 인터파크큐브릿지 에서 분할
	영업이익	-488	-529	적자축소	-65	적자확대	
인터파크 인터내셔널	매출	9,962	10,429	-4.5%	12,526	-20.5%	2013.06.25 인수
	영업이익	-806	-742	적자확대	-706	적자확대	
코레이트	매출	2,580	2,168	19.0%	3,767	-31.5%	-
	영업이익	66	194	-66.0%	30	120.0%	
인터파크 로지스틱스	매출	7,830	7,746	1.1%	7,845	-0.2%	2013.06.25인수
	영업이익	118	64	84.4%	60	96.7%	
소계	매출	60,819	59,741	1.8%	63,628	-4.4%	-
	영업이익	-2,052	-1,879	적자확대	-1,762	적자확대	

첨부 1 회사소개

2000년 9개 삼성계열사가 투자하여 삼성그룹 MRO 구매대행 서비스 회사 설립

2005년 非삼성고객사에게 서비스를 제공하기 시작하였으며, 2010년 유가증권시장에 상장

2011년 B2B 시장진출을 목적으로 인터파크 컨소시엄이 아이마켓코리아 48.70% 지분 인수

회사 소개		지분 현황	
회사명	(주)아이마켓코리아	인터파크홀딩스 외 1인	40.03%
최대주주	(주)인터파크홀딩스	삼성전자 외 5개 계열사	9.34%
설립일	2000년 12월 8일	베어링자산운용	7.39%
상장일	2010년 7월 30일	자기주식	3.30%
대표이사	김규일	기타	39.94%
자본금	182억원	합계	100.00%
임직원 수	479명 (2017년 09월 30일 기준)		(2017년 09월 30일 기준)
홈페이지	www.imarketkorea.com		

첨부 2 Business Model

고객사가 필요로 하는 물품을 최적의 조건으로 Sourcing, 800여개 고객사에 “구매대행” 서비스를 제공



• 2017년 신규고객사

1) 태광그룹 2) 보그워너그룹 3) 환경관리주식회사 4) 엠배서더호텔그룹 등

• 2016년 신규고객사 :

1) (주)비락 2) 경인양행 3) SPC그룹, 4) (주)효성그룹, 5) 한화종합화학(주), 6) 태경산업 등

• 2015년 신규고객사 :

1) 대상 2) 하림 3) 홈플러스베이커리 4) 쌍용자동차 5) KC그린홀딩스 3개 계열사 6) 경희대학교 등

첨부 3 품목

MRO(Maintenance, Repair, Operation), 원부자재, 전자재, IT품목, 생산설비 등 기업이 필요로 하는 산업용 자재부터 일반 자재까지 다양한 품목을 취급

산업용 자재 (82%)

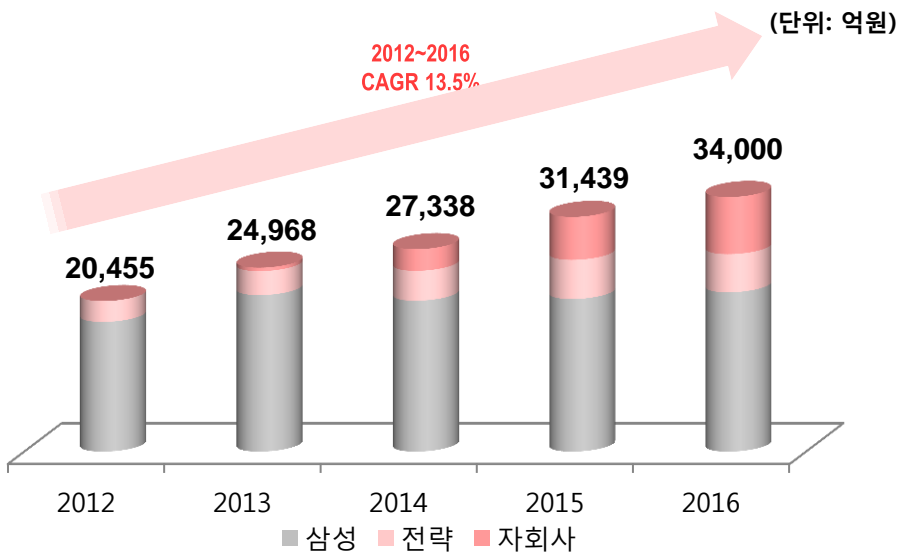
일반 자재 (18%)

산업용 자재 (82%)			일반 자재 (18%)	
기계 공구 <ul style="list-style-type: none"> 동력전달장치 베어링 및 벨트류 연마기기/용접기기 일반공구류 절삭가공기기 	전기 설비 <ul style="list-style-type: none"> 배관 및 철강 밸브/볼트류 전기자재/케이블/램프류 점착제 필터류 	석유 화학 <ul style="list-style-type: none"> 수질 및 폐수처리제 시약 및 첨가제 연료 및 윤활유 페인트/그리스 가스(산소, 질소 등) 	사무용품 <ul style="list-style-type: none"> 복사용지/전산용지 바인더/폴더류 펜류/마카류 노트/인덱스 	IT용품 <ul style="list-style-type: none"> 잉크/토너/카트리지 노트북/모니터 프린터/스캐너 전산소모품
계측 및 자동화 설비 <ul style="list-style-type: none"> 반도체 장비 및 부품 정전기 제거 장치 물리물성환경 계측기기 전기전자 계측기기 측정 및 설비기기 	전자재 <ul style="list-style-type: none"> 철근 냉연 카펫타일 건축내/외장 마감재 	원부자재 <ul style="list-style-type: none"> 포장재/박스류 팔레트 필름류 알루미늄 합금 부원료 등 	생활용품 <ul style="list-style-type: none"> 커피류/차/음료 종이컵/화장지 청소용품 	인쇄물 <ul style="list-style-type: none"> 전단지/광고지 양식지/책자 봉투/명함
			산업 안전 <ul style="list-style-type: none"> 소방/안전용품 제전용품/유니폼 	가구/가전 <ul style="list-style-type: none"> 사무가구/가전용품 사무/생활가전 기기

※ 참고 : 2016.12.31 기준

첨부 4 최근 5개년 매출추이

2012~13년 삼성그룹이 성장을 주도, 2014년 전략고객 확대 및 M&A를 통한 신규사업 진출이 성장을 견인
2015년 안연케어 및 베트남 법인이 매출 성장을 견인, 2016년 해외법인을 중심으로 외형 성장



(단위: 억원)

구분	2012	2013	2014	2015	2016
삼성	17,616	21,252	20,489	20,719	21,630
전략	2,836	3,266	4,072	5,331	5,195
별도 매출	20,452	24,518	24,561	26,050	26,825
자회사	3	474	2,941	5,834	7,763
연결 매출	20,455	24,968	27,338	31,439	34,000

- 2012~13년 삼성향 매출 증가

- Non-captive 시장 활성화
- 신규사업 진출(의약품 유통)
- 삼성 해외법인으로 확대

- 2014년 전략고객향 매출 성장

- 2014년 안연케어 2Q부터 실적 반영
- 전년대비 삼성전자향 매출 하락

- 2015년 안연케어 및 베트남법인 매출 성장

- MRO사업, 전략고객사 매출 지속적 성장
- 안연케어, 정상화 작업 완료
- 베트남법인, 매출 성장

- 2016년 해외법인 중심으로 외형성장 달성

- 하반기 삼성그룹 실적호조 영향으로 별도 매출 성장
- 통합구매대행모델로 베트남 및 중국 법인 성장
- 안연케어, 안정적인 매출 성장 지속

첨부 5 안연케어

세브란스병원에 전문의약품을 납품하는 의약품 전문 유통회사
 약사법 개정으로 51% 지분을 아이마켓코리아(IMK)에 매각
 신규사업인 헬스케어(의약품) 유통 시장 진출 목적으로 안연케어 인수

회사 연혁 및 재무 현황

- 1992년 : 제중상사 설립
 - 연세대학교 학교법인 100%
- 2012년 : 약사법 개정으로 연세의료원 의약품 납품 중단
 - 안연케어로 상호 변경
- 2014년 : 최대주주 변경
 - 아이마켓코리아 51%, 연세대학교 49%

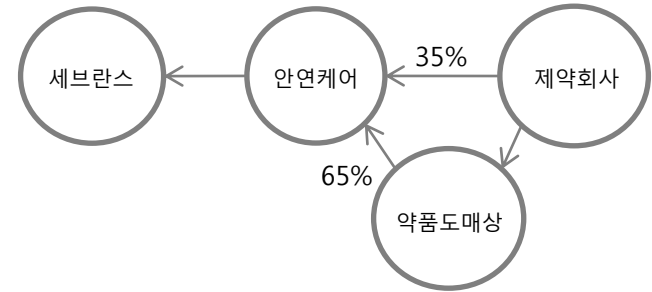
재무 현황

(단위:억원)

구분	매출액	영업이익
2012년	870	107
2013년	69	47
2014년	1,754	143
2015년	2,805	271
2016년	3,151	307

※ 참고 : 2012년 6월 개정 약사법이 시행됨

사업 구조 및 현황



- 1) IMK의 구매 역량 및 시스템 구축을 통한 사업 정상화
 2014년 3월 인수, 2014년 4월 영업 재개
- 2) 2014년 3월 신규개원 암센터 성장 견인
- 3) IMK의 연결 재무제표에 무형자산 상각비 반영
 무형자산(고객관계) 1,594억원 인식(월 5.7억원 상각)

첨부 6 연결재무제표

재무상태표

(단위: 억원)

과 목	3Q.17	2016	2015
유동자산	8,699	11,048	10,253
현금및현금성자산	1,033	726	495
매출채권	4,571	8,688	8,443
재고자산	1,040	783	1,044
기타자산	2,055	851	271
비유동자산	2,287	2,293	2,410
투자자산	155	134	91
유형자산	109	100	114
무형자산	1,948	1,974	2,115
기타비유동자산	75	85	90
자산총계	10,986	13,341	12,663
유동부채	6,173	8,394	7,776
매입채무	5,831	7,989	7,241
기타유동부채	342	405	535
비유동부채	371	372	397
부채총계	6,544	8,766	8,173
지배기업소유주지분	3,836	3,921	3,831
자본금	182	182	182
기타불입자본	1,104	1,150	1,147
기타자본구성요소	-5	-2	1
이익잉여금	2,555	2,591	2,501
비지배지분	606	654	660
자본총계	4,442	4,575	4,490

손익계산서

(단위: 억원)

과 목	3Q.17	2016	2015
매출액	23,524	34,000	31,439
매출총이익	1,234	1,895	1,835
판관비	963	1,290	1,198
급여	341	448	440
전산비	53	72	76
지급수수료	149	222	169
임차료	73	102	95
감가상각비	16	20	21
무형자산상각비	90	118	118
기타	241	308	279
영업이익	270	605	637
기타영업외수익	94	177	154
기타영업외비용	92	250	152
금융수익	25	15	23
금융비용	5	6	7
법인세비용차감전순이익	293	541	657
당기순이익	192	356	496

첨부 7 별도재무제표

재무상태표

(단위: 억원)

과 목	3Q.17	2016	2015
유동자산	5,838	8,172	7,783
현금및현금성자산	813	556	102
매출채권	2,538	6,610	6,806
재고자산	629	443	756
기타자산	1,858	563	119
비유동자산	1,706	1,506	1,632
투자자산	1,472	1,311	1,367
유형자산	34	32	42
무형자산	141	119	166
기타비유동자산	59	44	57
자산총계	7,544	9,678	9,415
유동부채	3,637	5,814	5,590
매입채무	3,511	5,677	5,364
기타유동부채	126	137	226
비유동부채	34	9	30
부채총계	3,671	5,823	5,620
자본금	182	182	182
기타불입자본	1,105	1,149	1,147
이익잉여금	2,587	2,524	2,466
자본총계	3,873	3,855	3,795

손익계산서

(단위: 억원)

과 목	3Q.17	2016	2015
매출액	17,601	26,825	26,050
매출총이익	644	1,111	1,204
판관비	508	679	738
급여	206	270	309
전산비	53	72	76
지급수수료	52	68	73
임차료	34	51	57
감가상각비	10	13	16
무형자산상각비	29	37	41
기타	125	168	166
영업이익	136	432	467
기타영업외수익	211	271	193
기타영업외비용	82	191	135
금융수익	27	16	17
금융비용	2	0	0
법인세차감전순이익	290	340	537
당기순이익	223	229	417

감사합니다!

IR Contact :

담당자 : 김인철 차장

전화번호 : 02-3708-5919

email : dargan.kim@imarketkorea.com

담당자 : 김윤나 대리

전화번호 : 02-3708-5986

email : yoonna.kim@imarketkorea.com