



2017 . 4Q
실적발표

2018 . 02 . 13

아이마켓코리아





Disclaimer

- 본 자료는 당사의 경영실적과 경영사향에 대한 투자자의 이해 및 편의를 돕기 위해 작성되었으며, 본 자료 내에 기재된 당사 및 자회사의 재무 수치는 외부감사인의 감사 결과에 따라 변동될 수 있습니다.
- 또한, 본 자료는 미래에 대한 “예측 정보”를 포함하고 있습니다. 이는 과거가 아닌 미래의 사건과 관련된 것으로 회사의 향후 예상되는 경영현황 및 재무실적을 의미합니다. “예측정보”는 그 성격상 불확실한 사건을 언급하므로 회사의 실제 미래실적은 “예측정보”에 포함된 내용과 차이가 있을 수 있음을 양지해 주시기 바랍니다.



Contents

1. 연결실적 요약	-----	4
2. 별도실적 요약	-----	5
3. 해외자회사 실적 요약	-----	6
4. 안연케어 실적 요약	-----	7
5. 기타자회사 실적 요약	-----	8
6. 첨부	-----	9

1. 연결 실적 요약

연결 실적 : 매출 7,281억원 (- 5.4 % QoQ, - 32.6 % YoY) / 영업이익 69 억원 (+ 9.6 % QoQ, - 70.8% YoY)

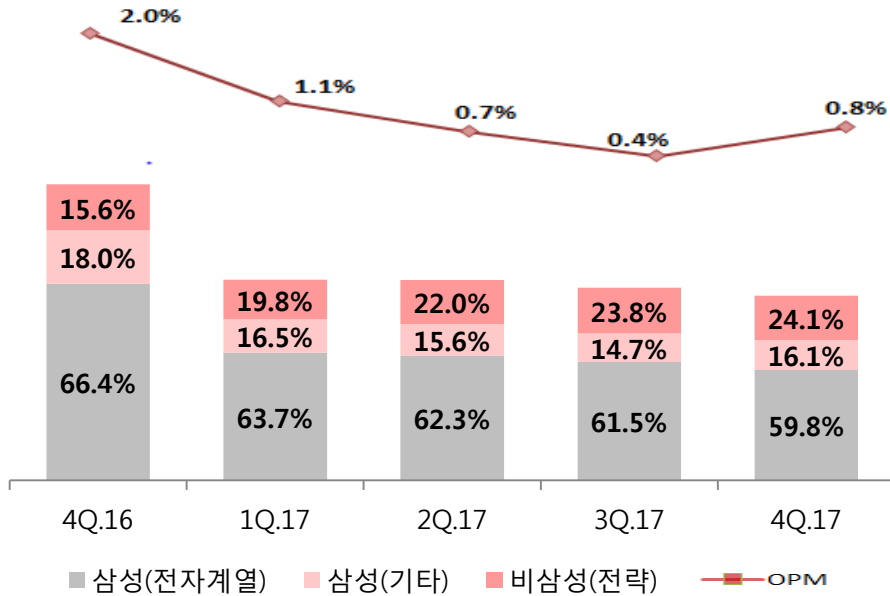
(단위: 백만원)

구분	4Q17	3Q17	QoQ	4Q16	YoY	2017	YoY
매출	728,082	769,207	-5.4%	1,080,031	-32.6%	3,080,452	-9.4%
IMK	547,764	570,878	-4.0%	877,370	-37.6%	2,307,871	-14.0%
해외자회사	45,335	59,648	-24.0%	67,154	-32.6%	230,806	16.7%
안연케어	86,547	87,371	-0.9%	82,042	5.5%	342,565	8.7%
기타	58,957	60,818	-3.1%	72,471	-18.6%	239,828	-9.0%
매출총이익	32,115	38,644	-16.9%	56,088	-42.7%	155,487	-17.9%
판매비와 관리비	25,176	32,315	-22.1%	32,361	-22.2%	121,510	-5.8%
영업이익	6,939	6,329	9.6%	23,727	-70.8%	33,977	-43.8%
세전이익	69	6,956	-99.0%	17,592	-99.6%	29,344	-45.8%
당기순이익	-3,498	4,386	적자전환	9,825	적자전환	15,659	-56.0%

※ 해외자회사 : IMA, IMV, IMX, IMF / 기타 : 코레이트, 인터파크로지스틱스, 인터파크인터내셔널, 인터파크큐브릿지, 인터파크아이마켓, 가디언

2. 별도 실적 요약

♥ 별도 실적 : 매출 5,478억원 (- 4.0 % QoQ, - 37.6% YoY) / 영업이익 44 억원 (+ 83.9 % QoQ, - 75.4 % YoY)



- **삼성 매출 4,157억원 (- 4.5% QoQ, - 43.9% YoY)**
 - 보장물량 감소 및 기고효과에 따른 전년 동기대비 매출 감소
 - 원가 절감요구에 따른 일부 품목 mark-up 조정으로 인해 전년동기 대비 영업이익 감소
- **비삼성(전략) 매출 1,321억원(-2.7% QoQ, -3.4 % YoY)**
 - 수익성 중심의 고객관리에 의해 전년 동기 대비 매출 소폭 감소
 - 4분기 신규고객 : 대한제당(주), 롯데네슬레코리아 (주) 등

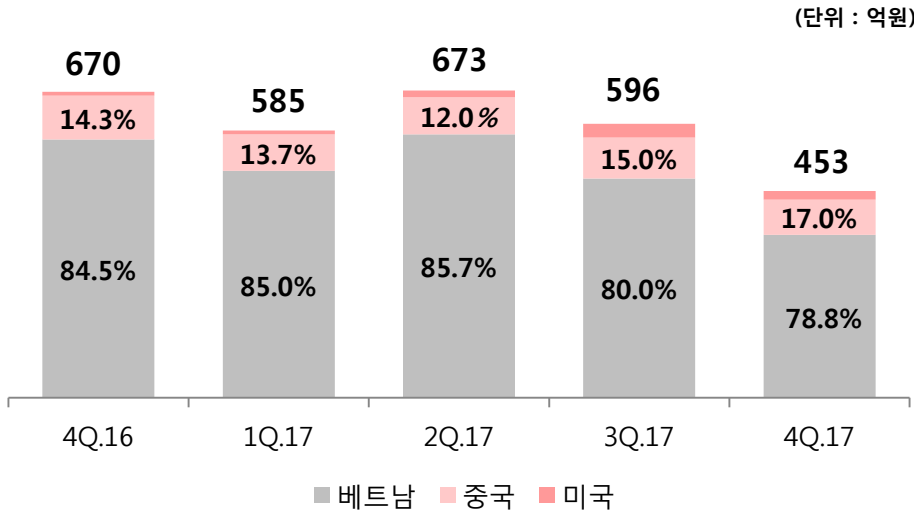
(단위: 억원)

구분	2016		2017								
	4Q	합계	1Q	2Q	3Q	4Q	QoQ	YoY	합계	YoY	
삼성	전자계열	5,829	16,912	3,788	3,704	3,512	3,276	-6.7%	-43.8%	14,280	-15.6%
	기타	1,578	4,718	982	928	840	881	4.9%	-44.2%	3,631	-23.0%
	합계	7,407	21,630	4,770	4,632	4,352	4,157	-4.5%	-43.9%	17,911	-17.2%
전략	1,367	5,195	1,181	1,309	1,357	1,321	-2.7%	-3.4%	5,168	-0.5%	
합계	8,774	26,825	5,951	5,941	5,709	5,478	-4.0%	-37.6%	23,079	-14.0%	

※ 삼성(전자계열) : 삼성전자, 삼성전기, 삼성 SDI, 삼성디스플레이

3. 해외자회사 실적 요약

♥ 해외 자회사 4분기 실적 : 매출 453 억원 / 영업손실 3억원



- 베트남 : 매출 357억원 (-25.6% QoQ, -36.9% YoY)
- SDV 투자 완료로 인한 설비, 보안장비 등 전분기대비 매출 감소
- 중국 : 매출 77억원 (-14.4% QoQ, -19.8% YoY)
- IMF : 사드문제 등 대외 영업환경 악화에 따른 신규 고객사 확보 미흡
- 미국 : 삼성오스틴 반도체 공장 구매대행 진행 중

(단위: 억원)

구분		2016		2017							
		4Q	합계	1Q	2Q	3Q	4Q	QoQ	YoY	합계	YoY
베트남	삼성	476	1,334	425	503	380	265	-31.0%	-44.3%	1,573	18.0%
	전략	90	250	72	74	96	92	-4.2%	2.2%	334	33.4%
	소계	566	1,584	497	577	476	357	-25.6%	-36.9%	1,907	20.4%
중국	IMX(시안)	15	82	5	7	12	11	-8.3%	-26.7%	35	-57.3%
	IMF(소주)	81	262	75	74	78	66	-15.4%	-18.5%	293	11.8%
	소계	96	344	80	81	90	77	-14.4%	-19.8%	328	-4.7%
미국		8	49	8	15	30	19	-36.7%	137.5%	72	46.9%
합계		670	1,977	585	673	596	453	-24.5%	-32.4%	2,307	16.7%

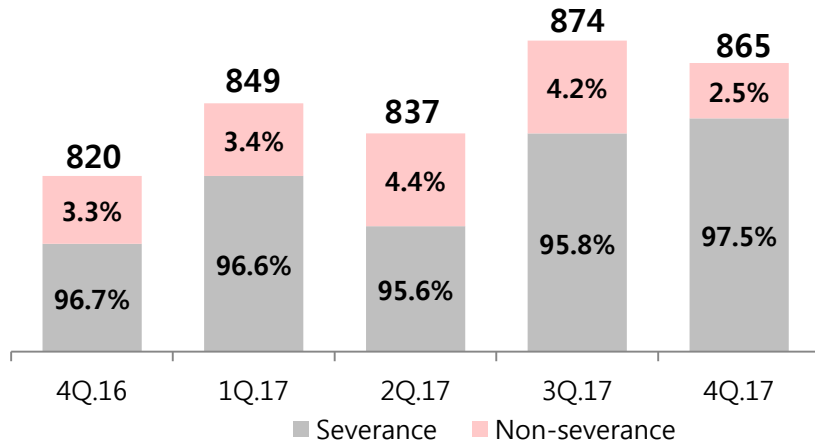
※ 해외자회사 - 2012년 6월 미국법인 설립, 2013년 3월 베트남법인 설립, 2013년 7월 시안법인 설립, 2014년 4월 소주법인 설립

4. 안연케어 실적 요약

♥ 안연케어 4분기 실적 : 매출 865 억원 / 영업이익 67 억원

안정적인 의약품 유통 사업모델로 양호한 실적 및 현금흐름 유지

(단위 : 억원)



• 세브란스병원 매출 843억원

- 추석연휴로 인한 매출 소폭 감소
- 헬스케어 시스템 오픈(12월) 비용 및 물류센터 이전 비용 반영에 따른 이익 소폭 감소

• 非세브란스병원 매출 22 억원

- 非세브란스병원 매출 안정적 유지

(단위: 억원)

구분	2015	2016		2017							
		4Q	합계	1Q	2Q	3Q	4Q	QoQ	YoY	합계	YoY
매출	2,805	820	3,151	849	837	874	865	-1.0%	5.5%	3,426	8.7%
영업이익	271	79	307	78	72	72	67	-6.9%	-15.2%	289	-5.9%
영업이익률 (%)	9.7	9.6	9.7	9.2	8.6	8.2	7.7	-	-	8.4	-

※ 안연케어 - 2012년도 6월 친족도매거래제한법 시행으로 의약품 유통 사업 중단, 2014년 3월 아이마켓코리아가 인수 후 사업 재개

5. 기타자회사 실적 요약

♥ 기타자회사 4분기 실적 : 매출 590 억원 / 영업손실 20 억원

(단위: 백만원)

구분		4Q17	3Q17	QoQ	4Q16	YoY	비고
인터파크 큐브릿지	매출	22,064	25,340	-12.9%	30,434	-27.5%	2015.04.22 인수
	영업이익	209	-716	흑자전환	-836	흑자전환	
인터파크 아이마켓	매출	5,498	1,756	213.1%	-	-	2017.09.01 인터파크큐브릿지 에서 분할
	영업이익	-744	-226	적자확대	-	-	
가디언	매출	12,094	13,351	-9.4%	13,938	-13.2%	2015.07.02 인터파크큐브릿지 에서 분할
	영업이익	-293	-488	적자축소	-328	적자축소	
인터파크 인터내셔널	매출	10,610	9,962	6.5%	11,290	-6.0%	2013.06.25 인수
	영업이익	-1,140	-806	적자확대	-578	적자확대	
코레이트	매출	2,164	2,580	-16.1%	9,078	-76.2%	-
	영업이익	-53	66	적자전환	402	적자전환	
인터파크 로지스틱스	매출	6,527	7,830	-16.6%	7,731	-15.6%	2013.06.25인수
	영업이익	32	118	-72.9%	69	-53.6%	
소계	매출	58,957	60,819	-3.1%	72,471	-18.6%	-
	영업이익	-1,989	-2,052	적자축소	-1,271	적자확대	

첨부 1 회사소개

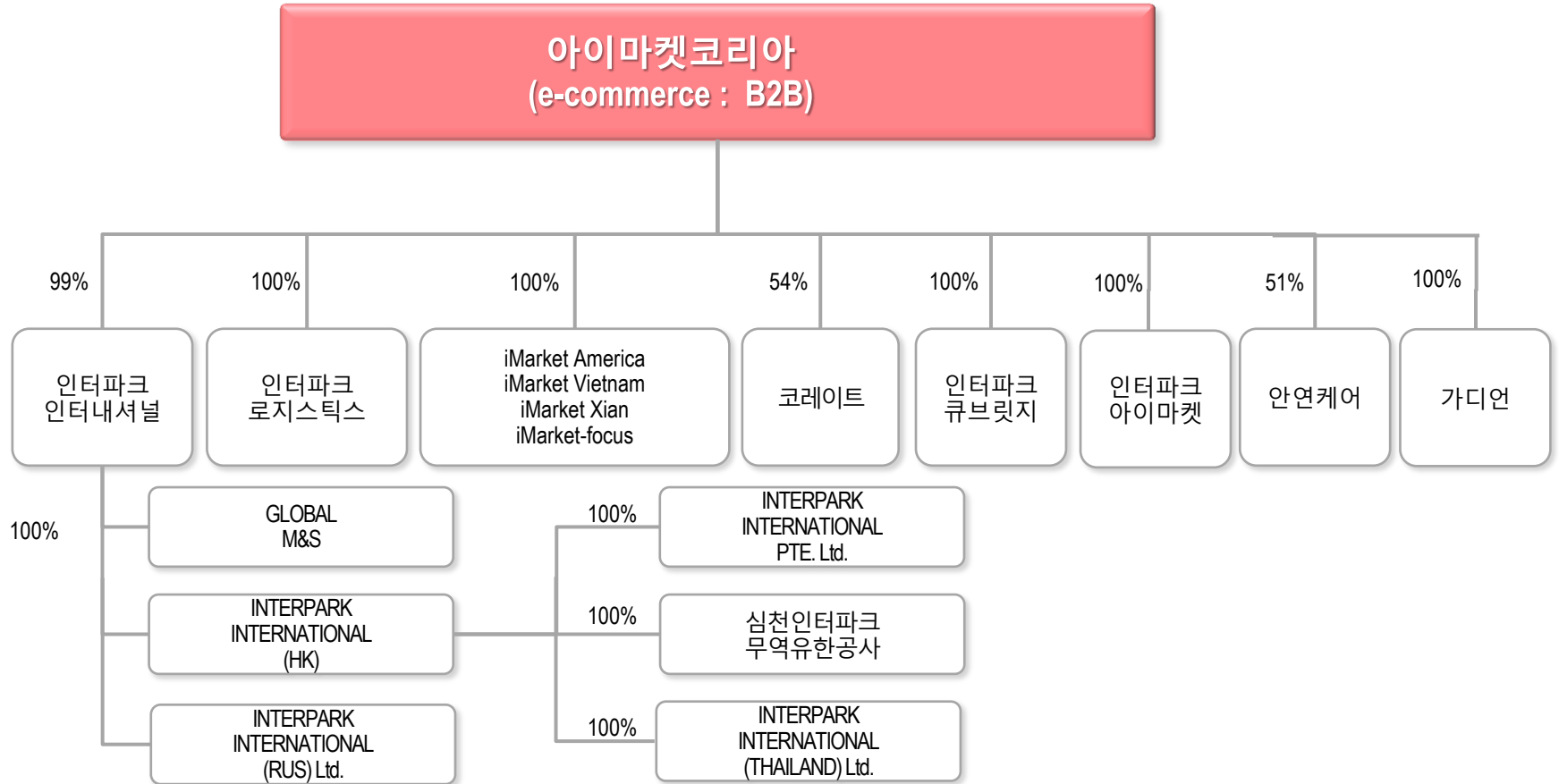
2000년 9개 삼성계열사가 투자하여 삼성그룹 MRO 구매대행 서비스 회사 설립

2005년 非삼성고객사에게 서비스를 제공하기 시작하였으며, 2010년 유가증권시장에 상장

2011년 B2B 시장진출을 목적으로 인터파크 컨소시엄이 아이마켓코리아 48.70% 지분 인수

회사 소개		지분 현황	
회사명	(주)아이마켓코리아	인터파크홀딩스 외 1인	40.03%
최대주주	(주)인터파크홀딩스	삼성전자 외 5개 계열사	9.34%
설립일	2000년 12월 8일	베어링자산운용	7.10%
상장일	2010년 7월 30일	자기주식	3.30%
대표이사	김규일	기타	40.23%
자본금	182억원	합계	100.00%
직원 수	458명 (2017년 12월 31일 기준)		(2017년 12월 31일 기준)
홈페이지	www.imarketkorea.com		

첨부 2 계열사 관계도



첨부 3 Business Model

고객사가 필요로 하는 물품을 최적의 조건으로 Sourcing, 800여개 고객사에 “구매대행” 서비스를 제공



• 2017년 신규고객사

- 1) 태광그룹 2)보그워너그룹 3) 환경관리주식회사 4) 엠배서더호텔그룹 5) 대한제당(주) 등

• 2016년 신규고객사 :

- 1) (주)비락 2) 경인양행 3) SPC그룹 4) (주)효성그룹 5) 한화종합화학(주) 6) 태경산업 등

• 2015년 신규고객사 :

- 1) 대상 2) 하림 3) 홈플러스베이커리 4) 쌍용자동차 5) KC그린홀딩스 3개 계열사 6) 경희대학교 등

첨부 4 품목

MRO(Maintenance, Repair, Operation), 원부자재, 전자재, IT품목, 생산설비 등 기업이 필요로 하는 산업용 자재부터 일반 자재까지 다양한 품목을 취급

산업용 자재 (79%)

일반 자재 (21%)

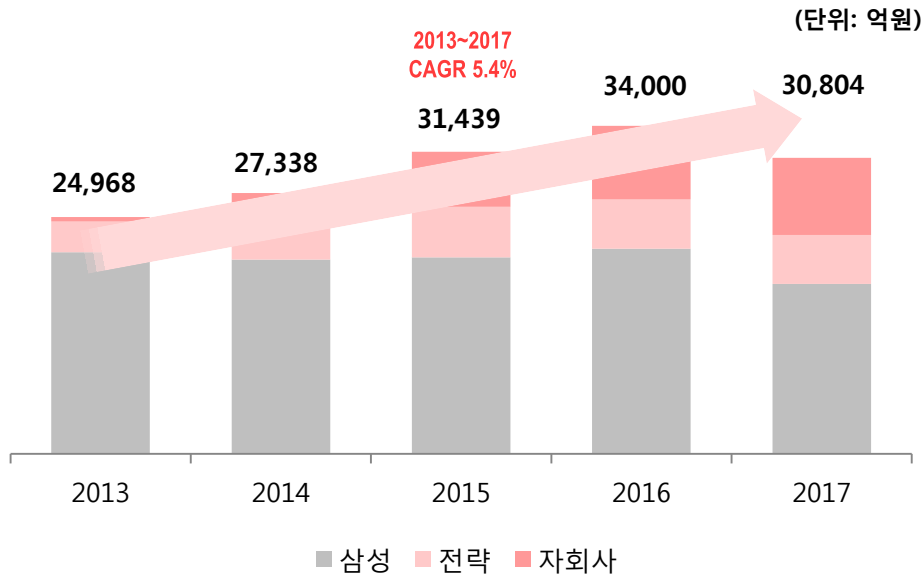
산업용 자재 (79%)			일반 자재 (21%)	
기계 공구 <ul style="list-style-type: none"> 동력전달장치 베어링 및 벨트류 연마기기/용접기기 일반공구류 절삭가공기기 	전기 설비 <ul style="list-style-type: none"> 배관 및 철강 밸브/볼트류 전기자재/케이블/램프류 점착제 필터류 	석유 화학 <ul style="list-style-type: none"> 수질 및 폐수처리제 시약 및 첨가제 연료 및 윤활유 페인트/그리스 가스(산소, 질소 등) 	사무용품 <ul style="list-style-type: none"> 복사용지/전산용지 바인더/폴더류 펜류/마카류 노트/인덱스 	IT용품 <ul style="list-style-type: none"> 잉크/토너/카트리지 노트북/모니터 프린터/스캐너 전산소모품
계측 및 자동화 설비 <ul style="list-style-type: none"> 반도체 장비 및 부품 정전기 제거 장치 물리물성환경 계측기기 전기전자 계측기기 측정 및 설비기기 	전자재 <ul style="list-style-type: none"> 철근 냉연 카펫타일 건축내/외장 마감재 	원부자재 <ul style="list-style-type: none"> 포장재/박스류 팔레트 필름류 알루미늄 합금 부원료 등 	생활용품 <ul style="list-style-type: none"> 커피류/차/음료 종이컵/화장지 청소용품 	인쇄물 <ul style="list-style-type: none"> 전단지/광고지 양식지/책자 봉투/명함
			산업 안전 <ul style="list-style-type: none"> 소방/안전용품 제전용품/유니폼 	가구/가전 <ul style="list-style-type: none"> 사무가구/가전용품 사무/생활가전 기기

※ 참고 : 20167.12.31 기준

첨부 5 최근 5개년 매출추이

2014년 전략고객 확대 및 M&A를 통한 신규사업 진출이 성장을 견인

2015년 안연케어 및 베트남 법인이 매출 성장을 견인, 2016~17년 해외법인을 중심으로 외형 성장



(단위: 억원)

구분	2013	2014	2015	2016	2017
삼성	21,252	20,489	20,719	21,630	17,911
전략	3,266	4,072	5,331	5,195	5,168
별도 매출	24,518	24,561	26,050	26,825	23,079
자회사	474	2,941	5,834	7,763	8,131
연결 매출	24,968	27,338	31,439	34,000	30,804

- 2014년 전략고객향 매출 성장

- 2014년 안연케어 2Q부터 실적 반영
- 전년대비 삼성전자향 매출 하락

- 2015년 안연케어 및 베트남법인 매출 성장

- MRO사업, 전략고객사 매출 지속적 성장
- 안연케어, 정상화 작업 완료
- 베트남법인, 매출 성장

- 2016년 해외법인 중심으로 외형성장 달성

- 하반기 삼성그룹 실적호조 영향으로 별도 매출 성장
- 통합구매대행모델로 베트남 및 중국 법인 성장
- 안연케어, 안정적인 매출 성장 지속

- 2017년 국내 고객 매출 감소에 따른 외형감소

- 투자성 물량 감소에 따른 삼성향 매출 감소
- 베트남 법인 매출 성장

첨부 6 안연케어

세브란스병원에 전문의약품을 납품하는 의약품 전문 유통회사
 약사법 개정으로 51% 지분을 아이마켓코리아(IMK)에 매각
 신규사업인 헬스케어(의약품) 유통 시장 진출 목적으로 안연케어 인수

회사 연혁 및 재무 현황

- 1992년 : 제중상사 설립
 - 연세대학교 학교법인 100%
- 2012년 : 약사법 개정으로 연세의료원 의약품 납품 중단
 - 안연케어로 상호 변경
- 2014년 : 최대주주 변경
 - 아이마켓코리아 51%, 연세대학교 49%

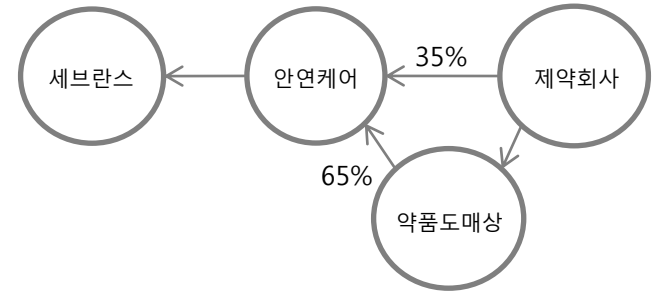
재무 현황

(단위:억원)

구분	매출액	영업이익
2013년	69	47
2014년	1,754	143
2015년	2,805	271
2016년	3,151	307
2017년	3,426	289

※ 참고 : 2012년 6월 개정 약사법이 시행됨

사업 구조 및 현황



- 1) IMK의 구매 역량 및 시스템 구축을 통한 사업 정상화
 2014년 3월 인수, 2014년 4월 영업 재개
- 2) 2014년 3월 신규개원 암센터 성장 견인
- 3) IMK의 연결 재무제표에 무형자산 상각비 반영
 무형자산(고객관계) 1,594억원 인식(월 5.7억원 상각)

첨부 7 연결재무제표

재무상태표

(단위: 억원)

과 목	2017	2016
유동자산	8,708	11,048
현금및현금성자산	859	726
매출채권	4,734	8,688
재고자산	994	783
기타자산	2,121	851
비유동자산	2,162	2,293
투자자산	145	134
유형자산	110	100
무형자산	1,839	1,974
기타비유동자산	68	85
자산총계	10,869	13,341
유동부채	6,139	8,394
매입채무	5,771	7,989
기타유동부채	368	405
비유동부채	325	372
부채총계	6,464	8,766
지배기업소유주지분	3,785	3,921
자본금	182	182
기타불입자본	1,105	1,150
기타자본구성요소	-17	-2
이익잉여금	2,515	2,591
비지배지분	619	654
자본총계	4,405	4,575

손익계산서

(단위: 억원)

과 목	4Q.17	2017	2016
매출액	7,281	30,805	34,000
매출총이익	321	1,555	1,895
판관비	252	1,215	1,290
급여	90	431	448
전산비	18	71	72
지급수수료	2	151	222
임차료	24	98	102
감가상각비	5	21	20
무형자산상각비	31	121	118
기타	82	322	308
영업이익	69	340	605
기타영업외수익	48	142	177
기타영업외비용	125	217	250
금융수익	9	35	15
금융비용	2	6	6
법인세비용차감전순이익	1	293	541
당기순이익	-35	157	356

첨부 8 별도재무제표

재무상태표

(단위: 억원)

과 목	2017	2016
유동자산	5,828	8,172
현금및현금성자산	612	556
매출채권	2,753	6,610
재고자산	552	443
기타자산	1,911	563
비유동자산	1,560	1,506
투자자산	1,333	1,311
유형자산	36	32
무형자산	133	119
기타비유동자산	59	44
자산총계	7,388	9,678
유동부채	3,584	5,814
매입채무	3,472	5,677
기타유동부채	112	137
비유동부채	0	9
부채총계	3,584	5,823
자본금	182	182
기타불입자본	1,106	1,149
이익잉여금	2,516	2,524
자본총계	3,804	3,855

손익계산서

(단위: 억원)

과 목	4Q.17	2017	2016
매출액	5,478	23,079	26,825
매출총이익	198	842	1,111
판관비	154	662	679
급여	44	250	270
전산비	18	71	72
지급수수료	23	74	68
임차료	11	46	51
감가상각비	3	12	13
무형자산상각비	10	39	37
기타	46	171	168
영업이익	44	180	432
기타영업외수익	47	258	271
기타영업외비용	40	122	191
금융수익	19	46	16
금융비용	1	3	0
법인세차감전순이익	-60	230	340
당기순이익	-77	146	229

감사합니다!

IR Contact :

담당자 : 김인철 차장

전화번호 : 02-3708-5919

email : dargan.kim@imarketkorea.com

담당자 : 김윤나 대리

전화번호 : 02-3708-5986

email : yoonna.kim@imarketkorea.com