
2019 . 1Q

실적발표

2019 . 05 . 09

아이마켓코리아

Disclaimer

- 본 자료는 당사의 경영실적과 경영사항에 대한 투자자의 이해 및 편의를 돕기 위해 작성되었으며, 본 자료 내에 기재된 당사 및 자회사의 재무 수치는 외부감사인의 감사 결과에 따라 변동될 수 있습니다.
- 또한, 본 자료는 미래에 대한 “예측 정보”를 포함하고 있습니다. 이는 과거가 아닌 미래의 사건과 관련된 것으로 회사의 향후 예상되는 경영현황 및 재무실적을 의미합니다. “예측정보”는 그 성격상 불확실한 사건을 언급하므로 회사의 실제 미래 실적은 “예측정보”에 포함된 내용과 차이가 있을 수 있음을 양지해 주시기 바랍니다.

Contents

1. 연결 실적	-----	3
2. 별도 실적	-----	4
3. 해외자회사 실적	-----	5
4. 안연케어 실적	-----	6
5. 기타자회사 실적	-----	7
6. 첨부	-----	8

1. 연결 실적

♥ 연결 실적 : 매출 7,478억원 (+1.3% QoQ, +6.1% YoY) / 영업이익 111억원 (+1.7% QoQ, +96.1% YoY)

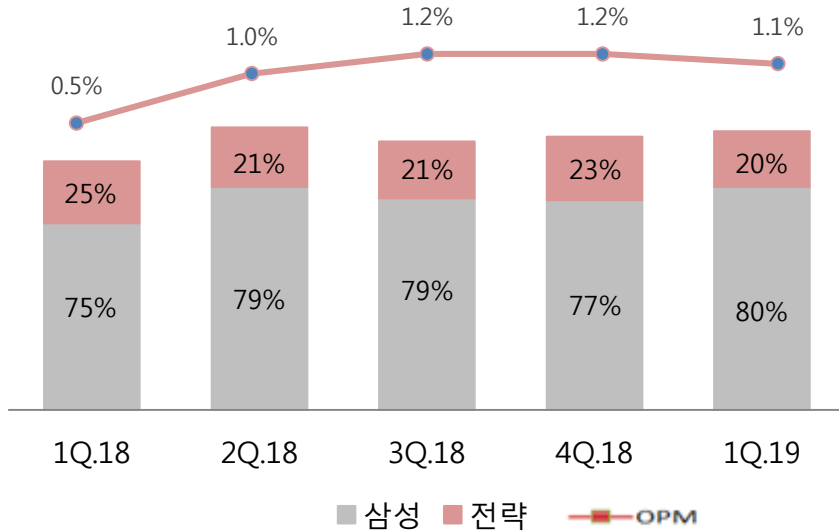
(단위: 백만원)

구분	1Q 19	4Q 18	QoQ	1Q 18	YoY
매출	747,769	738,004	+1.3%	704,937	+6.1%
IMK	584,415	573,041	+2.0%	521,200	+12.1%
해외자회사	28,599	37,109	-22.9%	41,247	-30.7%
안연케어	100,077	98,748	+1.3%	90,527	+10.5%
기타	40,352	43,257	-6.7%	60,796	-33.6%
매출총이익	39,541	38,667	+2.3%	37,564	+5.3%
판매비와 관리비	28,491	27,797	+2.5%	31,928	-10.8%
영업이익	11,050	10,870	+1.7%	5,636	+96.1%
세전이익	10,848	7,964	+36.2%	6,251	+73.5%
당기순이익	6,491	2,450	+164.9%	3,945	+64.6%

※ 해외자회사 : IMA, IMV, IMX, IMF / 기타 : 인터파크로지스틱스, 인터파크인터내셔널, 인터파크큐브릿지, 가디언

2. 별도 실적

♥ 매출 5,844억원 (+2.0% QoQ, +12.1% YoY) / 영업이익 63억원 (-10.9% QoQ, +167.2% YoY)



• 삼성 매출 4,674억원 (+6.4% QoQ, +19.4% YoY)

- 건설 기자재 및 IT 매출 확대에 따른 매출 증가
- 해외 수출 확대에 따른 매출 증가

• 전략(비삼성) 매출 1,170억원(-12.6% QoQ, -9.9% YoY)

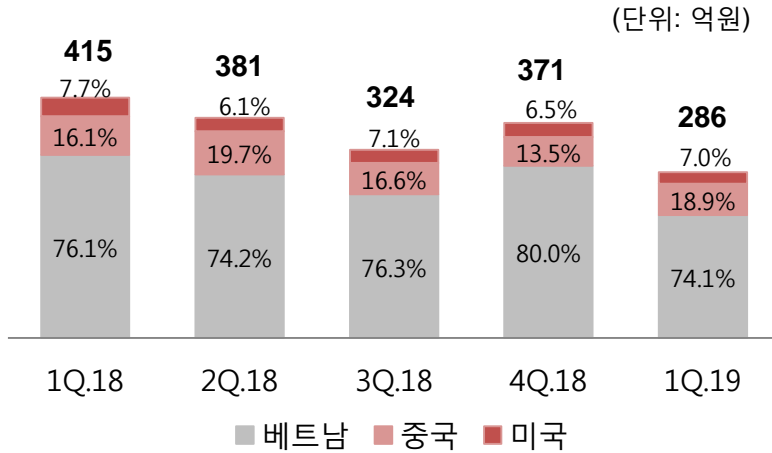
- 비수익 고객사 영업 축소로 인한 매출 감소

(단위: 억원)

구분	2019			2018				
	1Q	QoQ	YoY	1Q	2Q	3Q	4Q	합계
매출	5,844	+2.0%	+12.1%	5,212	5,921	5,625	5,730	22,489
삼성	4,674	+6.4%	+19.4%	3,913	4,678	4,435	4,391	17,417
전략	1,170	-12.6%	-9.9%	1,299	1,243	1,190	1,339	5,071

3. 해외자회사 실적

♥ 해외 자회사 1분기 실적 : 매출 286억원 / 영업이익 -4억원



- **베트남 : 매출 212억원 (-27.5% QoQ, -33.1% YoY)**
- 삼성디스플레이 베트남(SDV) 투자 감소로 인한 매출 감소
- **중국 : 매출 54억원 (+5.2% QoQ, -18.7% YoY)**
- 전년 동기 대비 비수익 고객사 영업 축소로 인한 매출 감소
- 전분기 대비 국내 해외법인 고객사 매출 증가
- **미국 : 매출 20억원 (-18.5% QoQ, -38.1% YoY)**
- 일부 고객사 셋업 지연으로 인한 매출 감소

(단위: 억원)

구분		2019			2018				
		1Q	QoQ	YoY	1Q	2Q	3Q	4Q	합계
베트남	삼성	156	-33.8%	-34.0%	235	217	191	237	880
	전략	57	-1.8%	-30.8%	81	66	57	59	263
	소계	212	-27.5%	-33.1%	316	282	248	297	1,143
중국	삼성	34	+3.7%	+31.4%	26	30	30	32	118
	전략	20	+8.1%	-51.4%	40	46	24	18	128
	소계	54	+5.2%	-18.7%	67	75	54	50	246
미국		20	-18.5%	-38.1%	32	23	23	24	102
합계		286	-22.3%	-31.2%	415	381	324	371	1,491

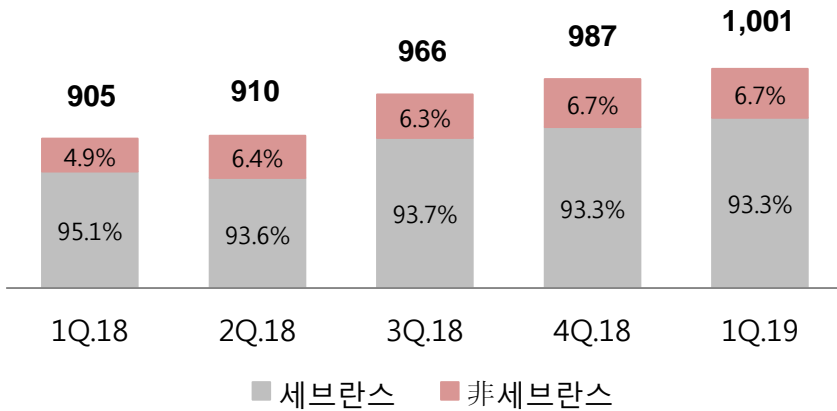
※ 해외자회사 - 2012년 6월 미국법인 설립, 2013년 3월 베트남법인 설립, 2013년 7월 시안법인 설립, 2014년 4월 소주법인 설립

4. 안연케어 실적

♥ 안연케어 1분기 실적 : 매출 1,001억원 / 영업이익 77억원

안정적인 의약품 유통 사업모델로 양호한 실적 및 현금흐름 유지

(단위: 억원)



- 세브란스병원 매출 934억원 (+1.4% QoQ, +8.5% YoY)
- 세브란스병원 매출 안정적 유지 지속
- 非세브란스병원 매출 67억원 (+0.8% QoQ, +49.8% YoY)
- 의약품 유통사 및 중앙대학교병원 向 매출 확대에 따른 매출 증가

(단위: 억원)

구분	2019			2018				합계
	1Q	QoQ	YoY	1Q	2Q	3Q	4Q	
매출	1,001	+1.3%	+10.5%	905	910	966	987	3,769
세브란스	934	+1.4%	+8.5%	861	851	906	921	3,539
非세브란스	67	+0.8%	+49.8%	45	58	60	66	230
영업이익	77	+3.6%	+10.6%	69	71	76	74	290
영업이익율(%)	7.7%	+0.2%	-	7.7%	7.8%	7.9%	7.5%	7.7%

※ 안연케어 - 2012년도 6월 친족도매거래제한법 시행으로 의약품 유통 사업 중단, 2014년 3월 아이마켓코리아가 인수 후 사업 재개

5. 기타 자회사 실적

♥ 기타 자회사 1분기 실적 : 매출 404억원 / 영업손실 6억원

(단위: 백만원)

구분		1Q 19	4Q 18	QoQ	1Q 18	YoY
인터파크 큐브릿지	매출	15,619	19,069	-18.1%	20,385	-23.4%
	영업이익	-275	-204	적자지속	107	적자전환
가디언	매출	5,542	6,188	-10.4%	12,857	-56.9%
	영업이익	-164	-586	적자지속	-635	적자지속
인터파크 인터내셔널	매출	12,099	11,460	+5.6%	12,139	-0.3%
	영업이익	76	-323	흑자전환	-177	흑자전환
인터파크 로지스틱스	매출	7,092	6,542	+8.4%	7,347	-3.5%
	영업이익	-257	13	적자전환	-11	적자지속

첨부 1 회사소개

2000년 9개 삼성계열사가 투자하여 삼성그룹 MRO 구매대행 서비스 회사 설립

2005년 非삼성고객사에게 서비스를 제공하기 시작하였으며, 2010년 유가증권시장에 상장

2011년 B2B 시장진출을 목적으로 인터파크 컨소시엄이 아이마켓코리아 48.70% 지분 인수

회사 소개

회사명	(주)아이마켓코리아
최대주주	(주)인터파크홀딩스
설립일	2000년 12월 8일
상장일	2010년 7월 30일
대표이사	남인봉
자본금	182억원
직원 수	442명 (2019년 3월 31일 기준)
홈페이지	www.imarketkorea.com

지분 현황

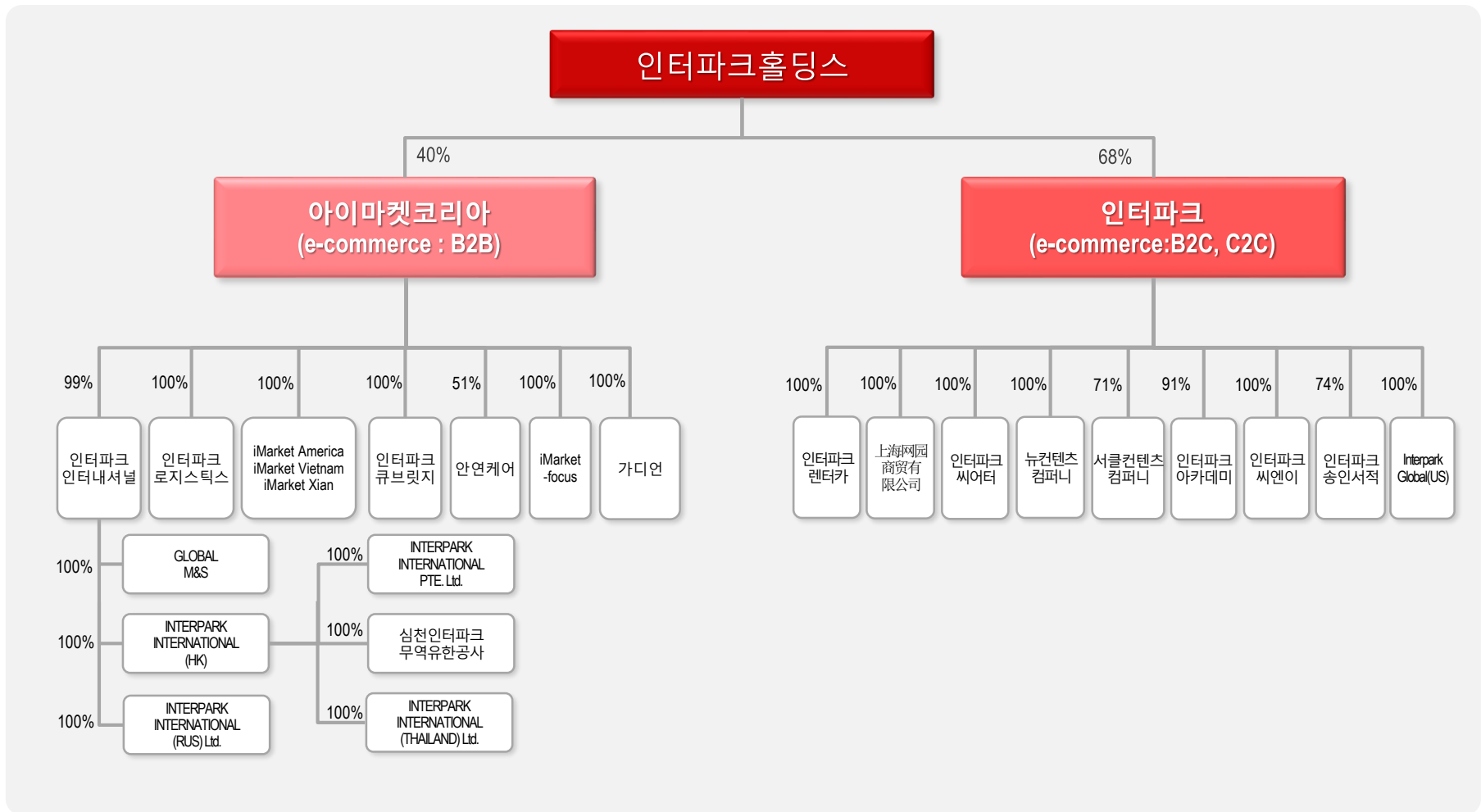
인터파크홀딩스 외 1인	40.05%
삼성전자 외 5개 계열사	9.34%
베어링자산운용	6.86%
국민연금공단	5.06%
자기주식	5.28%
기타	33.41%
합계	100.00%

(2019년 3월 31일 기준)

※ 국민연금공단의 지분율은 '18년 4월 4일 공시자료 기준임

첨부 2 계열사 관계도

인터파크 그룹 지배구조 현황



Source: 2018.12.31 기준

첨부 3 Business Model

고객사가 필요로 하는 물품을 최적의 조건으로 소싱하고 국내외 고객사에 "구매대행" 서비스를 제공



• 2018년 신규 고객사

- 1) 롯데칠성음료 2) 현대일렉트릭앤에너지시스템(주) 3) 해피콜 4) 도드람푸드 5) 성경식품 6) 킹스랜드 등

• 2017년 신규 고객사

- 1) 태광그룹 2) 보그워너그룹 3) 환경관리주식회사 4) 엠배서더호텔그룹 5) 대한제당(주) 등

• 2016년 신규 고객사 :

- 1) (주)비락 2) 경인양행 3) SPC그룹 4) (주)효성그룹 5) 한화종합화학(주) 6) 태경산업 등

첨부 4 품목

MRO(Maintenance, Repair, Operation), 원부자재, 전자재, IT품목, 생산설비 등 기업이 필요로 하는 산업용 자재부터 일반 자재까지 다양한 품목을 취급

산업용 자재 (82%)

기계 공구	전기 설비	석유 화학
<ul style="list-style-type: none"> 동력전달장치 베어링 및 벨트류 연마기기/용접기기 일반공구류 절삭가공기기 	<ul style="list-style-type: none"> 배관 및 철강 밸브/볼트류 전기자재/케이블/램프류 점착제 필터류 	<ul style="list-style-type: none"> 수질 및 폐수처리제 시약 및 첨가제 연료 및 윤활유 페인트/그리스 가스(산소, 질소 등)
계측 및 자동화 설비	전자재	원부자재
<ul style="list-style-type: none"> 반도체 장비 및 부품 정전기 제거 장치 물리물성환경 계측기기 전기전자 계측기기 측정 및 설비기기 	<ul style="list-style-type: none"> 철근 냉연 카펫타일 건축내/외장 마감재 	<ul style="list-style-type: none"> 포장재/박스류 팔레트 필름류 알루미늄 합금 부원료 등

일반 자재 (18%)

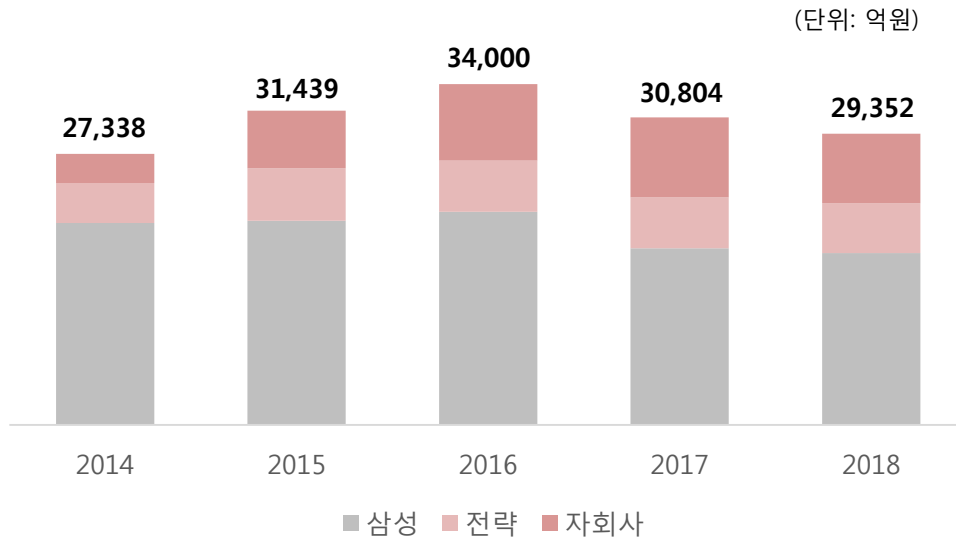
사무용품	IT용품
<ul style="list-style-type: none"> 복사용지/전산용지 바인더/폴더류 펜류/마카류 노트/인덱스 	<ul style="list-style-type: none"> 잉크/토너/카트리지 노트북/모니터 프린터/스캐너 전산소모품
생활용품	인쇄물
<ul style="list-style-type: none"> 커피류/차/음료 종이컵/화장지 청소용품 	<ul style="list-style-type: none"> 전단지/광고지 양식지/책자 봉투/명함
산업 안전	가구/가전
<ul style="list-style-type: none"> 소방/안전용품 제전용품/유니폼 	<ul style="list-style-type: none"> 사무가구/가전용품 사무/생활가전 기기

※ 참고 : 2018.12.31 기준

첨부 5 최근 5개년 매출추이

안연케어, 베트남 법인의 지속적인 매출 성장 및 전략고객 확대

투자성 물량 감소에 따른 삼성향 매출 하락, 비수익 고객사 영업 축소로 인한 매출 감소



(단위: 억원)

구분	2014	2015	2016	2017	2018
삼성	20,489	20,719	21,630	17,911	17,417
전략	4,072	5,331	5,195	5,168	5,071
별도 매출	24,561	26,050	26,825	23,079	22,489
자회사	2,941	5,834	7,763	8,131	7,049
연결 매출	27,338	31,439	34,000	30,804	29,352

• 2015년 안연케어 및 베트남법인 매출 성장

- MRO사업, 전략고객사 매출 지속적 성장
- 안연케어, 정상화 작업 완료
- 베트남 법인 매출 성장

• 2016년 해외법인 중심으로 외형성장 달성

- 하반기 삼성그룹 실적호조 영향으로 별도 매출 성장
- 통합구매대행모델로 베트남 및 중국 법인 성장
- 안연케어, 안정적인 매출 성장 지속

• 2017년 국내 고객 매출 감소에 따른 외형감소

- 투자성 물량 감소에 따른 삼성향 매출 감소
- 베트남 법인 매출 성장

• 2018년 해외 고객 매출 감소에 따른 외형감소

- 삼성디스플레이 베트남 투자 감소로 베트남 법인 매출 감소
- 비수익 고객사 영업 축소에 따른 매출 감소
- 안연케어, 안정적인 매출 성장 지속

첨부 6 안연케어

세브란스병원에 전문의약품을 납품하는 의약품 전문 유통회사
 약사법 개정으로 51% 지분을 아이마켓코리아(IMK)에 매각
 신규사업인 헬스케어(의약품) 유통 시장 진출 목적으로 안연케어 인수

회사 연혁 및 재무 현황

- 1992년 : 제중상사 설립
 - 연세대학교 학교법인 100%
- 2012년 : 약사법 개정으로 연세의료원 의약품 납품 중단
 - 안연케어로 상호 변경
- 2014년 : 최대주주 변경
 - 아이마켓코리아 51%, 연세대학교 49%

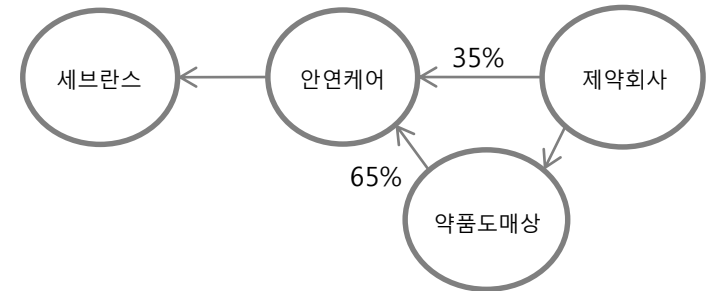
재무 현황

(단위:억원)

구분	매출액	영업이익
2015년	2,805	271
2016년	3,151	307
2017년	3,426	289
2018년	3,769	290
1Q.2019년	1,001	77

※ 참고 : 2012년 6월 개정 약사법이 시행됨

사업 구조 및 현황



- 1) IMK의 구매 역량 및 시스템 구축을 통한 사업 정상화
2014년 3월 인수, 2014년 4월 영업 재개
- 2) 2014년 3월 신규개원 암센터 성장 견인
- 3) IMK의 연결 재무제표에 무형자산 상각비 반영
무형자산(고객관계) 1,576억원 인식(월 5.7억원 상각)

첨부 7 연결재무제표

재무상태표

(단위: 억원)

과 목	1Q.19	2018
유동자산	8,709	8,651
현금및현금성자산	1,242	872
매출채권	4,737	4,470
재고자산	871	1,296
기타자산	1,858	2,013
비유동자산	2,445	2,132
투자자산	295	300
유형자산	473	130
무형자산	1,588	1,621
기타비유동자산	88	82
자산총계	11,154	10,783
유동부채	6,364	6,041
매입채무	5,589	5,546
기타유동부채	775	495
비유동부채	626	326
부채총계	6,990	6,367
지배기업소유주지분	3,633	3,795
자본금	182	182
기타불입자본	1,001	1,056
기타자본구성요소	-8	-14
이익잉여금	2,458	2,571
비지배지분	532	620
자본총계	4,164	4,415

손익계산서

(단위: 억원)

과 목	1Q.19	2018	2017
매출액	7,478	29,352	30,805
매출총이익	395	1,539	1,555
판관비	285	1,177	1,215
급여	104	416	431
전산비	19	73	71
지급수수료	32	151	151
임차료	12	87	98
감가상각비	15	20	21
무형자산상각비	32	126	121
기타	72	304	322
영업이익	111	362	340
기타영업외수익	13	139	142
기타영업외비용	19	146	217
금융수익	14	24	35
금융비용	5	6	6
종속/관계기업투자손실	-5	26	-
법인세비용차감전순이익	108	347	293
당기순이익	65	207	157

첨부 8 별도재무제표

재무상태표

(단위: 억원)

과 목	1Q.19	2018
유동자산	5,946	5,870
현금및현금성자산	996	668
매출채권	2,860	2,565
재고자산	470	895
기타자산	1,620	1,743
비유동자산	1,890	1,605
투자자산	1,330	1,332
유형자산	361	107
무형자산	93	103
기타비유동자산	107	62
자산총계	7,836	7,475
유동부채	3,791	3,645
매입채무	3,419	3,466
기타유동부채	372	178
비유동부채	296	14
부채총계	4,087	3,659
자본금	182	182
기타자본구성요소	952	1,007
이익잉여금	2,616	2,628
자본총계	3,749	3,816

손익계산서

(단위: 억원)

과 목	1Q.19	2018	2017
매출액	5,844	22,489	23,079
매출총이익	226	852	842
판관비	163	631	662
급여	66	244	250
전산비	18	74	71
지급수수료	17	75	74
임차료	5	41	46
감가상각비	8	12	12
무형자산상각비	10	40	39
기타	39	146	171
영업이익	63	220	180
기타영업외수익	130	172	258
기타영업외비용	18	73	122
금융수익	15	86	46
금융비용	5	8	3
종속/관계기업투자손실	-	133	-
법인세차감전순이익	184	265	230
당기순이익	142	181	146

감사합니다.