

---

---

**2022. 1Q**

**실적발표**

---

---

**2022. 05. 11**

**아이마켓코리아**

# Disclaimer

---

- 본 자료는 당사의 경영실적과 경영사항에 대한 투자자의 이해 및 편의를 돕기 위해 작성되었으며, 본 자료 내에 기재된 당사 및 자회사의 재무 수치는 외부감사인의 감사 결과에 따라 변동될 수 있습니다.
- 또한, 본 자료는 미래에 대한 "예측 정보"를 포함하고 있습니다. 이는 과거가 아닌 미래의 사건과 관련된 것으로 회사의 향후 예상되는 경영현황 및 재무실적을 의미합니다. "예측정보"는 그 성격상 불확실한 사건을 언급하므로 회사의 실제 미래 실적은 "예측정보"에 포함된 내용과 차이가 있을 수 있음을 양지해 주시기 바랍니다.

# Contents

---

1. 연결 실적	-----	3
2. 별도 실적	-----	4
3. 해외자회사 실적	-----	5
4. 안연케어 실적	-----	6
5. 기타자회사 실적	-----	7
6. 첨부	-----	8

# 1. 연결 실적

♥ 연결 실적 : 매출 8,279억원 (-0.5% QoQ, +14.7% YoY) / 영업이익 117억원 (-7.0% QoQ, +34.3% YoY)

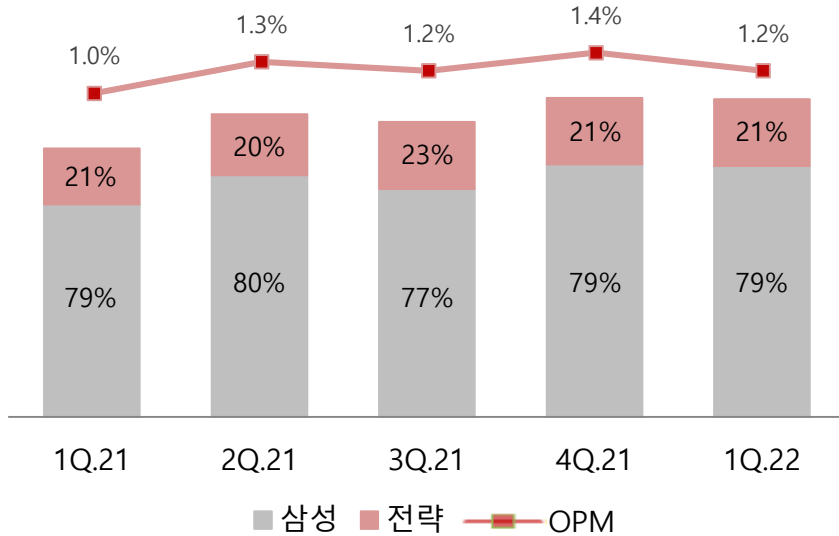
(단위: 백만원)

구분	1Q 22	4Q 21	QoQ	1Q 21	YoY
매출	827,939	831,924	-0.5%	721,636	+14.7%
IMK	630,702	633,345	-0.4%	533,207	+18.3%
해외자회사	49,406	47,196	+4.7%	36,052	+37.0%
안연케어	123,588	127,138	-2.8%	121,637	+1.6%
기타	33,791	34,116	-1.0%	38,173	-11.5%
매출총이익	36,617	38,411	-4.7%	33,497	+9.3%
판매비와 관리비	24,892	25,800	-3.5%	24,766	+0.5%
영업이익	11,725	12,611	-7.0%	8,732	+34.3%
세전이익	9,962	16,109	-38.2%	7,755	+28.5%
당기순이익	6,804	12,519	-45.7%	4,151	+63.9%

※ 해외자회사 : IMA, IMV, IMX, IMF / 기타 : 아이로지스틱스, 인터파크인터내셔널, 큐브릿지, 가디언, 데일리 넥스트 웨이브 바이오 헬스케어 펀드, 벨류포인트

## 2. 별도 실적

♥ 매출 6,307억원 (-0.4% QoQ, +18.3% YoY) / 영업이익 76억원 (-13.4% QoQ, +50.4% YoY)



• 삼성 매출 4,984억원 (-0.6% QoQ, +18.1% YoY)

- 전분기 대비 MRO 매출 감소
- 전년동기 대비 건설 기자재 매출 증가

• 전략(비삼성) 매출 1,323억원(+0.3% QoQ, +19.0% YoY)

- 전분기, 전년동기 대비 IT 품목 매출 증가

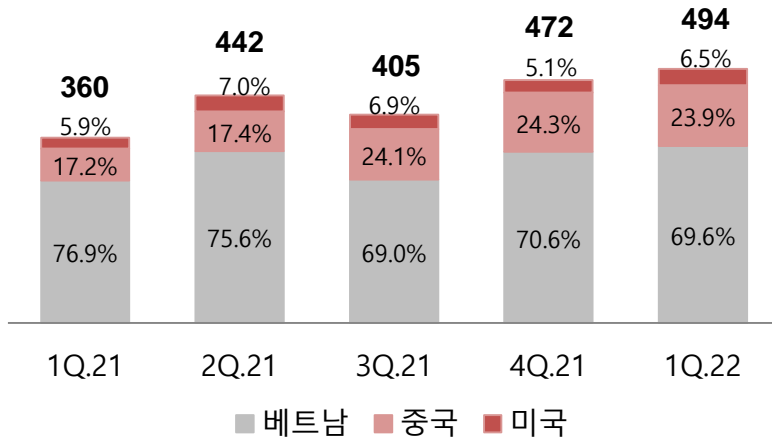
(단위: 억원)

구분	2022			2021				
	1Q	QoQ	YoY	1Q	2Q	3Q	4Q	합계
매출	6,307	-0.4%	+18.3%	5,332	6,013	5,856	6,334	23,535
삼성	4,984	-0.6%	+18.1%	4,220	4,798	4,524	5,014	18,556
전략	1,323	+0.3%	+19.0%	1,112	1,215	1,332	1,320	4,979

### 3. 해외자회사 실적

♥ 해외 자회사 1분기 실적 : 매출 494억원 / 영업이익 7억원

(단위: 억원)



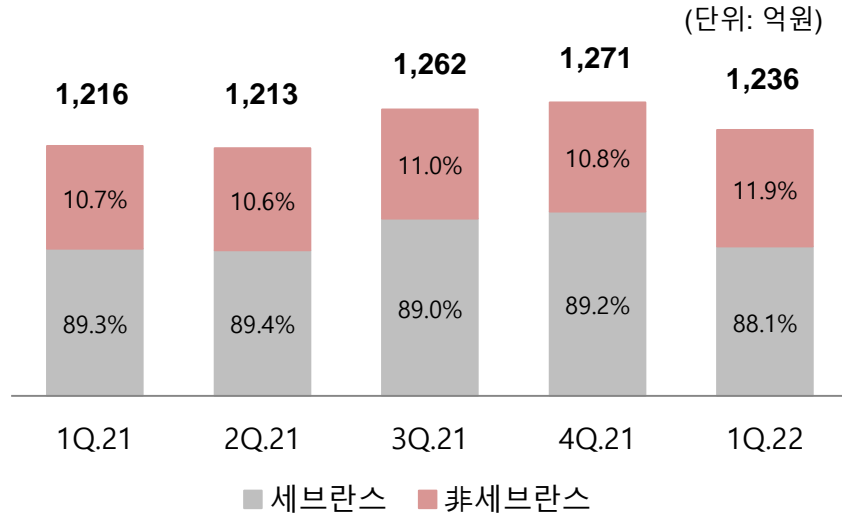
- **베트남 : 매출 344억원 (+3.4% QoQ, +24.0% YoY)**  
- 고객사 업황 개선으로 인한 매출 증가
- **중국 : 매출 118억원 (+2.5% QoQ, +90.4% YoY)**  
- 코로나바이러스 관련 용품 매출 증가
- **미국 : 매출 32억원 (+33.7% QoQ, +51.7% YoY)**  
- 삼성전자 오스틴 반도체 MRO 등 공급

(단위: 억원)

구분		2022			2021				
		1Q	QoQ	YoY	1Q	2Q	3Q	4Q	합계
베트남	삼성	221	-3.7%	+12.4%	197	231	206	230	864
	전략	123	+19.0%	+52.4%	80	103	73	103	359
	<b>소계</b>	<b>344</b>	<b>+3.4%</b>	<b>+24.0%</b>	<b>277</b>	<b>334</b>	<b>279</b>	<b>333</b>	<b>1,223</b>
중국	삼성	57	+12.5%	+39.2%	41	42	48	51	182
	전략	61	-5.4%	+190.2%	21	35	50	64	170
	<b>소계</b>	<b>118</b>	<b>+2.5%</b>	<b>+90.4%</b>	<b>62</b>	<b>77</b>	<b>98</b>	<b>115</b>	<b>352</b>
<b>미국</b>		<b>32</b>	<b>+33.7%</b>	<b>+51.7%</b>	<b>21</b>	<b>31</b>	<b>28</b>	<b>24</b>	<b>104</b>
<b>합계</b>		<b>494</b>	<b>+4.7%</b>	<b>+37.0%</b>	<b>360</b>	<b>442</b>	<b>405</b>	<b>472</b>	<b>1,679</b>

## 4. 안연케어 실적

♥ 안연케어 1분기 실적 : 매출 1,236억원 / 영업이익 57억원



- 세브란스병원 매출 1,089억원 (-3.9% QoQ, +0.2% YoY)  
- 세브란스병원 매출 안정적 유지 지속
- 非세브란스병원 매출 147억원 (+6.5% QoQ, +13.4% YoY)  
- 의약품 유통사, 신규 고객 및 중앙대학교병원 向 매출 증가

(단위: 억원)

구분	2022			2021				합계
	1Q	QoQ	YoY	1Q	2Q	3Q	4Q	
매출	1,236	-2.8%	+1.6%	1,216	1,213	1,262	1,271	4,963
세브란스	1,089	-3.9%	+0.2%	1,086	1,084	1,124	1,133	4,427
非세브란스	147	+6.5%	+13.4%	130	129	138	138	536
영업이익	57	-2.1%	+2.7%	56	59	63	59	237
영업이익율(%)	4.7%	+0.1%p	+0.1%p	4.6%	4.9%	5.0%	4.6%	4.8%

※ 안연케어 - 2012년 6월 친족도매거래제한법 시행으로 의약품 유통 사업 중단, 2014년 3월 아이마켓코리아가 인수 후 사업 재개

## 5. 기타 자회사 실적

♥ 기타 자회사 1분기 실적 : 매출 338억원 / 영업손실 7억원

(단위: 백만원)

구분		1Q 22	4Q 21	QoQ	1Q 21	YoY
큐브릿지	매출	16,804	17,195	-2.3%	17,152	-2.0%
	영업이익	-26	96	적자전환	75	적자전환
가디언	매출	5,653	6,083	-7.1%	6,347	-10.9%
	영업이익	-296	-379	적자지속	-212	적자지속
인터파크 인터내셔널	매출	8,247	7,080	+16.5%	8,015	+2.9%
	영업이익	-64	-232	적자지속	126	적자전환
아이 로지스틱스	매출	3,088	3,758	-17.8%	6,660	-53.6%
	영업이익	-240	-625	적자지속	-238	적자지속
데일리 넥스트 웨이브 바이오 헬스케어 펀드	매출	-	-	-	-	-
	영업이익	-39	-81	적자지속	-3	적자지속

※ 와이즈 글로벌 데카콘 펀드 - 2022년 3월 청산



## 첨부 1 회사소개

2000년 9개 삼성계열사가 투자하여 삼성그룹 MRO 구매대행 서비스 회사 설립

2005년 非삼성고객사에게 서비스를 제공하기 시작하였으며, 2010년 유가증권시장에 상장

2011년 B2B 시장진출을 목적으로 인터파크 컨소시엄이 아이마켓코리아 48.70% 지분 인수

### 회사 소개

회사명	(주)아이마켓코리아
최대주주	(주)인터파크
설립일	2000년 12월 8일
상장일	2010년 7월 30일
대표이사	남인봉
자본금	182억원
직원 수	425명 (2022년 3월 31일 기준)
홈페이지	www.imarketkorea.com

### 지분 현황

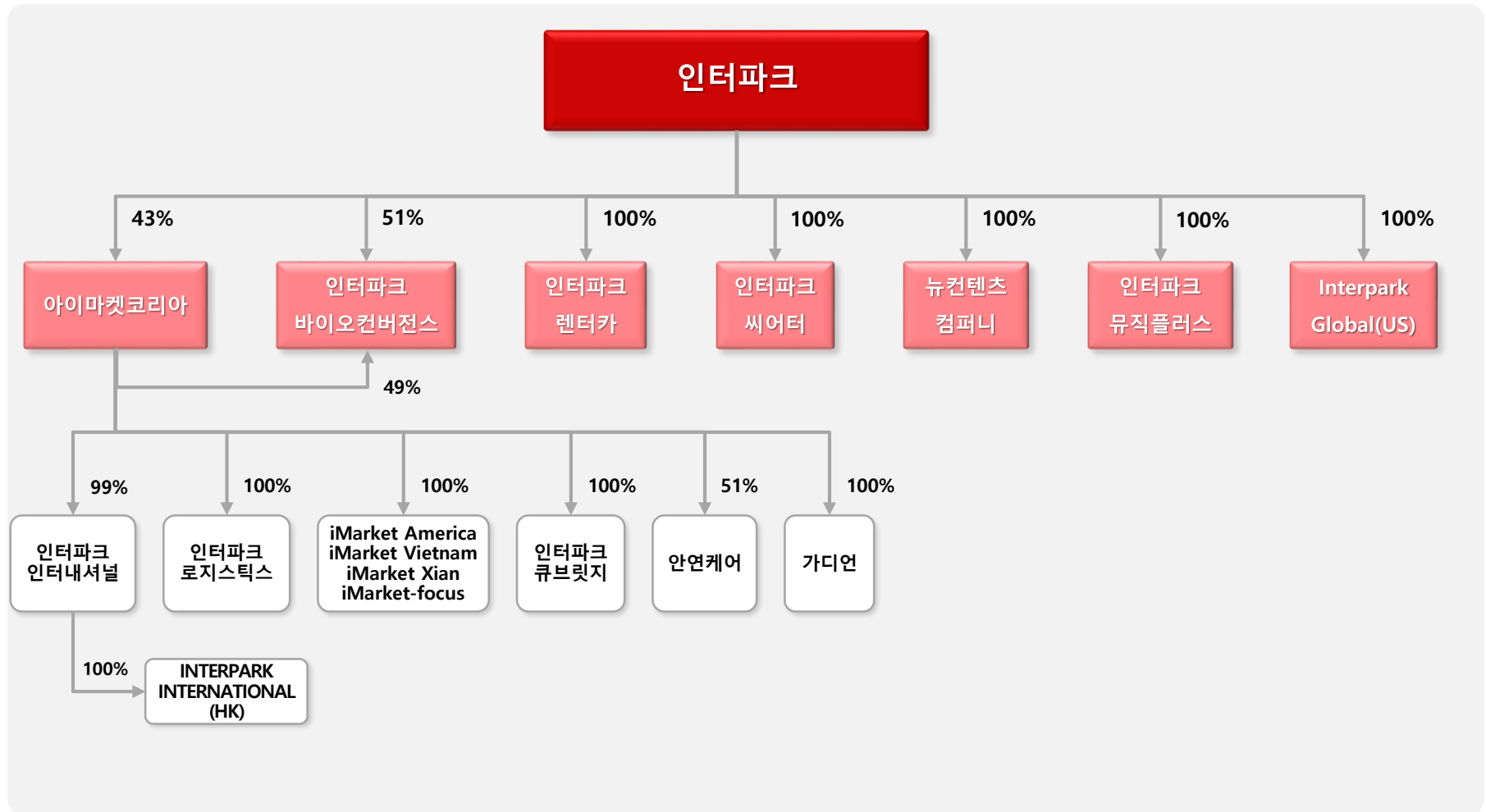
인터파크 외 2인	43.1%
삼성전자 외 4개 계열사	8.7%
국민연금공단	3.4%
베어링자산운용	2.3%
자기주식	5.9%
기타	36.6%
<b>합계</b>	<b>100.0%</b>

(2022년 3월 31일 기준)

※ 국민연금공단과 베어링자산운용의 지분율은 '21년 12월 31일 기준임

## 첨부 2 계열사 관계도

### 인터파크 그룹 지배구조 현황



# 첨부 3 Business Model

고객사가 필요로 하는 물품을 최적의 조건으로 소싱하고 국내외 고객사에 "구매대행" 서비스를 제공



## • 2021년 신규 고객사

- 1) 에코프로지이엠 2) 씨젠 3) 삼표산업 4) 삼표시멘트 5) 에스피네이처 6) 신세계푸드 등

## • 2020년 신규 고객사

- 1) 동화엔텍 2) BAT코리아 등

## • 2019년 신규 고객사

- 1) 송원산업 2) 효성전기 등

## 첨부 4 품목

MRO(Maintenance, Repair, Operation), 원부자재, 건자재, IT품목, 생산설비 등 기업이 필요로 하는 산업용 자재부터 일반 자재까지 다양한 품목을 취급

### 산업용 자재 (79%)

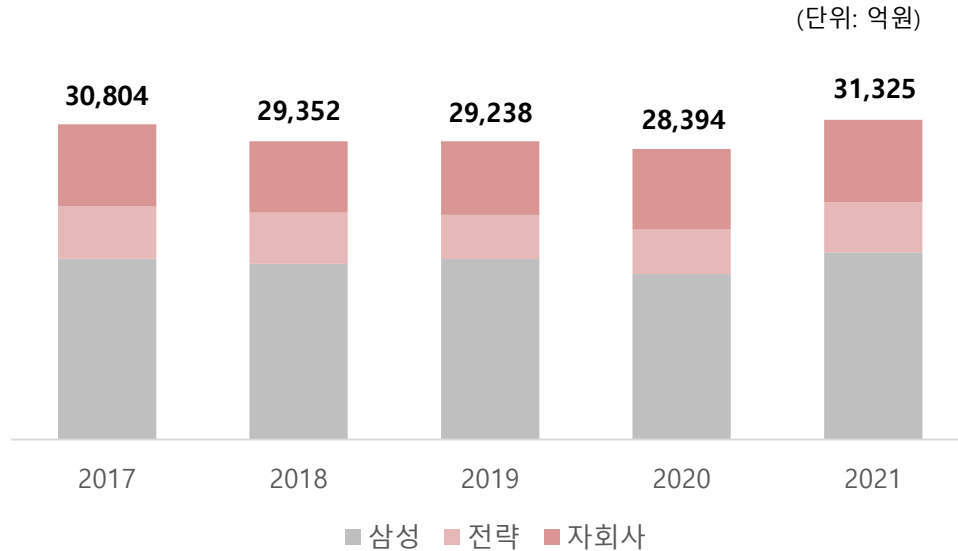
기계 공구	전기 설비	석유 화학
<ul style="list-style-type: none"> <li>동력전달장치</li> <li>베어링 및 벨트류</li> <li>연마기기/용접기기</li> <li>일반공구류</li> <li>절삭가공기기</li> </ul>	<ul style="list-style-type: none"> <li>배관 및 철강</li> <li>밸브/볼트류</li> <li>전기자재/케이블/램프류</li> <li>점착제</li> <li>필터류</li> </ul>	<ul style="list-style-type: none"> <li>수질 및 폐수처리제</li> <li>시약 및 첨가제</li> <li>연료 및 윤활유</li> <li>페인트/그리스</li> <li>가스(산소, 질소 등)</li> </ul>
계측 및 자동화 설비	건자재	원부자재
<ul style="list-style-type: none"> <li>반도체 장비 및 부품</li> <li>정전기 제거 장치</li> <li>물리물성환경 계측기기</li> <li>전기전자 계측기기</li> <li>측정 및 설비기기</li> </ul>	<ul style="list-style-type: none"> <li>철근</li> <li>냉연</li> <li>카펫타일</li> <li>건축내/외장 마감재</li> </ul>	<ul style="list-style-type: none"> <li>포장재/박스류</li> <li>팔레트</li> <li>필름류</li> <li>알루미늄 합금</li> <li>부원료 등</li> </ul>

### 일반 자재 (21%)

사무용품	IT용품
<ul style="list-style-type: none"> <li>복사용지/전산용지</li> <li>바인더/폴더류</li> <li>펜류/마카류</li> <li>노트/인덱스</li> </ul>	<ul style="list-style-type: none"> <li>잉크/토너/카트리지</li> <li>노트북/모니터</li> <li>프린터/스캐너</li> <li>전산소모품</li> </ul>
생활용품	인쇄물
<ul style="list-style-type: none"> <li>커피류/차/음료</li> <li>종이컵/화장지</li> <li>청소용품</li> </ul>	<ul style="list-style-type: none"> <li>전단지/광고지</li> <li>양식지/책자</li> <li>봉투/명함</li> </ul>
산업 안전	가구/가전
<ul style="list-style-type: none"> <li>소방/안전용품</li> <li>제전용품/유니폼</li> </ul>	<ul style="list-style-type: none"> <li>사무가구/가전용품</li> <li>사무/생활가전 기기</li> </ul>

※ 참고 : 2021.12.31 기준

## 첨부 5 최근 5개년 매출추이



(단위: 억원)

구분	2017	2018	2019	2020	2021
삼성	17,911	17,417	17,867	16,384	18,556
전략	5,168	5,071	4,394	4,415	4,979
별도 매출	23,079	22,489	22,261	20,799	23,535
자회사	8,131	7,049	7,268	7,992	8,136
연결 매출	30,804	29,352	29,238	28,394	31,325

- **2018년 해외 고객 매출 감소에 따른 외형감소**
  - 삼성디스플레이 베트남 투자 감소로 베트남 법인 매출 감소
  - 비수익 고객사 영업 축소에 따른 매출 감소
  - 안연케어 안정적인 매출 성장 지속
- **2019년 전략 고객 매출 감소에 따른 외형감소**
  - 삼성 일부 고객사 물량 증가에 따른 매출 증가
  - 비수익 고객사 영업 축소에 따른 매출 감소
  - 안연케어 안정적인 매출 성장 지속
- **2020년 COVID-19 영향에 따른 외형감소**
  - 해외사업장 가동률 저하에 따른 매출 감소
  - 삼성 일부 고객사 물량 감소에 따른 매출 감소
  - 안연케어 안정적인 매출 성장 지속
- **2021년 국내 고객 매출 증가에 따른 외형증가**
  - 투자성 물량 증가에 따른 삼성향 매출 증가
  - 전략 고객사 영업 확대에 따른 매출 증가

## 첨부 6 안연케어

세브란스병원에 전문의약품을 납품하는 의약품 전문 유통회사  
 약사법 개정으로 51% 지분을 아이마켓코리아(IMK)에 매각  
 신규사업인 헬스케어(의약품) 유통 시장 진출 목적으로 안연케어 인수

### 회사 연혁 및 재무 현황

- 1992년 : 제증상사 설립
  - 연세대학교 학교법인 100%
- 2012년 : 약사법 개정으로 연세의료원 의약품 납품 중단
  - 안연케어로 상호 변경
- 2014년 : 최대주주 변경
  - 아이마켓코리아 51%, 연세대학교 49%

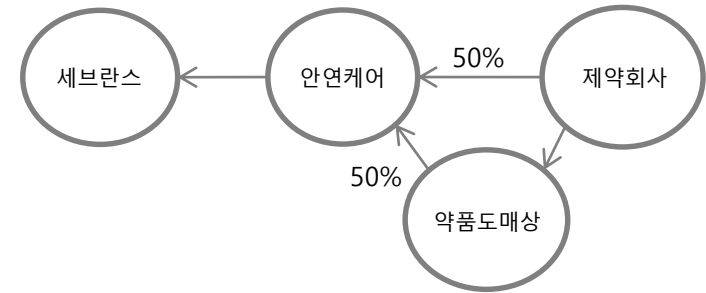
#### 재무 현황

(단위:억원)

구분	매출액	영업이익
2018년	3,769	290
2019년	4,303	325
2020년	4,745	263
2021년	4,963	237
2022년 1분기	1,236	57

※ 참고 : 2012년 6월 개정 약사법이 시행됨

### 사업 구조 및 현황



- 1) IMK의 구매 역량 및 시스템 구축을 통한 사업 정상화  
2014년 3월 인수, 2014년 4월 영업 재개
- 2) 2014년 3월 신규개원 암센터 성장 견인
- 3) IMK의 연결 재무제표에 무형자산 상각비 반영  
무형자산(고객관계) 1,576억원 인식(월 5.7억원 상각)

## 첨부 7 연결재무제표

### 재무상태표

(단위: 억원)

과 목	1Q.22	2021
유동자산	8,940	8,349
현금및현금성자산	879	653
매출채권	5,749	5,266
재고자산	927	717
기타자산	1,385	1,713
비유동자산	2,848	2,853
투자자산	961	1,040
유형자산	360	295
무형자산	1,380	1,335
기타비유동자산	147	183
<b>자산총계</b>	<b>11,787</b>	<b>11,202</b>
유동부채	7,152	6,445
매입채무	6,385	5,835
기타유동부채	767	610
비유동부채	546	589
<b>부채총계</b>	<b>7,698</b>	<b>7,034</b>
지배기업소유주지분	3,629	3,640
자본금	182	182
기타불입자본	1,115	1,115
기타자본구성요소	19	14
이익잉여금	2,313	2,329
비지배지분	460	528
<b>자본총계</b>	<b>4,089</b>	<b>4,168</b>

### 손익계산서

(단위: 억원)

과 목	1Q.22	2021	2020
매출액	8,279	31,325	28,394
매출총이익	366	1,463	1,428
판관비	249	1,009	1,022
급여	103	421	437
전산비	19	77	74
지급수수료	26	101	104
임차료	8	33	35
감가상각비	12	48	49
무형자산상각비	25	91	87
기타	56	238	236
영업이익	117	454	405
기타영업외수익	20	86	111
기타영업외비용	28	84	100
금융수익	12	222	44
금융비용	9	23	67
종속/관계기업투자손익	-12	-33	-5
법인세차감전순이익	100	622	388
당기순이익	68	445	288

## 첨부 8 별도재무제표

### 재무상태표

(단위: 억원)

과 목	1Q.22	2021
유동자산	5,646	5,100
현금및현금성자산	640	429
매출채권	3,389	2,956
재고자산	490	310
기타자산	1,127	1,405
비유동자산	2,804	2,725
투자자산	2,269	2,134
유형자산	222	235
무형자산	158	164
기타비유동자산	155	192
<b>자산총계</b>	<b>8,450</b>	<b>7,825</b>
유동부채	4,363	3,782
매입채무	3,986	3,434
기타유동부채	377	348
비유동부채	278	296
<b>부채총계</b>	<b>4,641</b>	<b>4,078</b>
자본금	182	182
기타자본구성요소	1,066	1,066
이익잉여금	2,561	2,499
<b>자본총계</b>	<b>3,809</b>	<b>3,747</b>

### 손익계산서

(단위: 억원)

과 목	1Q.22	2021	2020
매출액	6,307	23,535	20,799
매출총이익	225	876	781
판매비	149	586	580
급여	69	284	288
전산비	17	71	68
지급수수료	16	55	51
임차료	5	19	18
감가상각비	7	26	25
무형자산상각비	6	11	8
기타	29	120	122
영업이익	76	290	201
기타영업외수익	107	176	223
기타영업외비용	28	95	103
금융수익	12	224	45
금융비용	6	14	59
법인세차감전순이익	161	581	307
당기순이익	131	444	246



감사합니다.